

**DEPARTAMENTO NORTE DE SANTANDER**  
**NIT 800103927-7**  
**ESTADO DE SITUACION FINANCIERA AGREGADOS COMPARATIVO**  
**a Diciembre 31 de 2025 - 2024**  
**Cifras Expresadas en Pesos a Nivel de Cuentas**

	2025	2024	VARIACION	%
<b>ACTIVO CORRIENTE</b>	<b>1,252,841,067,766.73</b>	<b>1,087,511,303,532.58</b>	<b>165,329,764,234.15</b>	<b>13.20</b>
<b>11 EFECTIVO Y EQUIVALENTES AL EFECTIVO</b>	<b>455,696,557,380.50</b>	<b>342,475,389,925.39</b>	<b>113,221,167,455.11</b>	<b>24.85</b>
1105 CAJA	110,000.00	10,000.00	100,000.00	90.91
110501 CAJA PRINCIPAL	110,000.00	10,000.00	100,000.00	90.91
1110 DEPÓSITOS EN INSTITUCIONES FINANCIERAS	411,476,478,390.59	290,215,680,965.99	121,260,797,424.60	29.47
111005 CUENTA CORRIENTE	107,894,647,530.08	110,323,981,476.33	-2,429,333,946.25	-2.25
111006 CUENTA DE AHORRO	303,581,830,860.51	179,891,699,489.66	123,690,131,370.85	40.74
1132 EFECTIVO DE USO RESTRINGIDO	130,602.00	130,602.00	0.00	0.00
113210 DEPÓSITOS EN INSTITUCIONES FINANCIERAS	130,602.00	130,602.00	0.00	0.00
1133 EQUIVALENTES AL EFECTIVO	44,219,838,387.91	52,259,568,357.40	-8,039,729,969.49	-18.18
113301 CERTIFICADOS DE DEPÓSITO DE AHORRO A TÉRMINO	41,655,371,594.87	50,759,568,357.40	-9,104,196,762.53	-21.86
113305 COMPROMISOS DE REVENTA DE INVERSIONES DE ADMINISTRACION DE LIQUIDEZ	2,564,466,793.04	1,500,000,000.00	1,064,466,793.04	41.51
<b>12 INVERSIONES E INSTRUMENTOS DERIVADOS</b>	<b>2,000,426,446.17</b>	<b>9,992,478,879.04</b>	<b>-7,992,052,432.87</b>	<b>-399.52</b>
1211 INVERSIONES DE ADMINISTRACIÓN DE LIQUIDEZ EN TÍTULOS DE DEUDA CON FONDOS ADMINISTRADOS POR LA DIRECCIÓN GENERAL DE CRÉDITO PÚBLICO Y DEL TESORO NACIONAL (DGCPTN)	0.00	6,863,603,378.28	-6,863,603,378.28	0.00
121140 CERTIFICADOS DE DEPÓSITO A TÉRMINO (CDT)	0.00	6,863,603,378.28	-6,863,603,378.28	0.00
1223 INVERSIONES DE ADMINISTRACIÓN DE LIQUIDEZ A COSTO AMORTIZADO	426,446.17	1,128,875,500.76	-1,128,449,054.59	-0.04
122302 CERTIFICADOS DE DEPÓSITO A TÉRMINO (CDT)	426,446.17	1,128,875,500.76	-1,128,449,054.59	-0.04
1230 INVERSIONES EN ASOCIADAS CONTABILIZADAS POR EL MÉTODO DE PARTICIPACIÓN PATRIMONIAL	1,000,000,000.00	1,000,000,000.00	0.00	0.00
123004 SOCIEDADES DE ECONOMÍA MIXTA	1,000,000,000.00	1,000,000,000.00	0.00	0.00
1233 INVERSIONES EN NEGOCIOS CONJUNTOS CONTABILIZADAS POR EL MÉTODO DE PARTICIPACIÓN PATRIMONIAL	1,000,000,000.00	1,000,000,000.00	0.00	0.00
123304 SOCIEDADES DE ECONOMÍA MIXTA	1,000,000,000.00	1,000,000,000.00	0.00	0.00
<b>13 CUENTAS POR COBRAR</b>	<b>545,988,630,881.99</b>	<b>595,489,088,450.62</b>	<b>-49,500,457,568.63</b>	<b>-9.07</b>
1305 IMPUESTOS, RETENCIÓN EN LA FUENTE Y ANTICIPOS DE IMPUESTOS	14,040,696,649.00	50,378,869,178.17	-36,338,172,529.17	-258.81
130533 IMPUESTO SOBRE VEHICULO AUTOMO	13,050,875,943.00	47,958,805,374.00	-34,907,929,431.00	-267.48
130588 ESTAMPILLAS	989,820,706.00	2,420,063,804.17	-1,430,243,098.17	-144.50
1311 CONTRIBUCIONES, TASAS E INGRESOS NO TRIBUTARIOS	41,341,126,682.97	41,341,126,682.97	0.00	0.00
131101 TASAS	10,745,000.00	10,745,000.00	0.00	0.00
131102 MULTAS	41,330,381,682.97	41,330,381,682.97	0.00	0.00
1317 PRESTACIÓN DE SERVICIOS	614,649,451.00	337,899,320.00	276,750,131.00	45.03
131719 ADMINISTRACIÓN DE PROYECTOS	614,649,451.00	337,899,320.00	276,750,131.00	45.03
1337 TRANSFERENCIAS POR COBRAR	479,615,142,382.38	492,393,030,167.24	-12,777,887,784.86	-2.66
133702 SISTEMA GENERAL DE REGALÍAS	398,233,558,041.00	420,116,301,085.00	-21,882,743,044.00	-5.49
133706 SISTEMA GENERAL DE PARTICIPACIONES - PARTICIPACIÓN PARA PENSIONES - FONDO NACIONAL DE PENSIONES DE LAS ENTIDADES TERRITORIALES	49,565,684,601.00	45,029,377,262.00	4,536,307,339.00	9.15
133710 SISTEMA GENERAL DE PARTICIPACIONES - PARTICIPACIÓN PARA AGUA POTABLE Y SANEAMIENTO BÁSICO	878,899,028.00	1,438,766,016.00	-559,866,988.00	-63.70
133712 OTRAS TRANSFERENCIAS	30,937,000,712.38	25,808,585,804.24	5,128,414,908.14	16.58
1384 OTRAS CUENTAS POR COBRAR	10,377,015,716.64	11,038,163,102.24	-661,147,385.60	-6.37
138404 CARTERA IMPRODUCTIVA ADQUIRIDA	316,907,564.00	316,907,564.00	0.00	0.00

DEPARTAMENTO NORTE DE SANTANDER  
NIT 800103927-7

ESTADO DE SITUACION FINANCIERA AGREGADOS COMPARATIVO  
a Diciembre 31 de 2025 - 2024

Cifras Expresadas en Pesos a Nivel de Cuentas

	2025	2024	VARIACION	%
138408 CUOTAS PARTES DE PENSIONES	1,064,138,165.37	2,075,049,460.02	-1,010,911,294.65	-95.00
138414 DIVIDENDOS Y PARTICIPACIONES POR COBRAR	34.00	34.00	0.00	0.00
138416 ENAJENACIÓN DE ACTIVOS	412,822,400.00	412,822,400.00	0.00	0.00
138421 INDEMNIZACIONES	86,461,360.63	86,461,360.63	0.00	0.00
138432 RESPONSABILIDADES FISCALES	14,850,000.00	14,850,000.00	0.00	0.00
138440 RENDIMIENTOS DE RECURSOS DEL SISTEMA GENERAL DE REGALÍAS	1,814,142,240.00	1,411,546,397.00	402,595,843.00	22.19
138490 OTRAS CUENTAS POR COBRAR	6,667,693,952.64	6,720,525,886.59	-52,831,933.95	-0.79
<b>15 INVENTARIOS</b>	<b>1,938,691,068.28</b>	<b>4,228,271,808.62</b>	<b>-2,289,580,740.34</b>	<b>-118.10</b>
1510 MERCANCIAS EN EXISTENCIA	327,334,401.27	2,464,206,132.62	-2,136,871,731.35	-652.81
151090 OTRAS MERCANCIAS EN EXISTENCIA	327,334,401.27	2,464,206,132.62	-2,136,871,731.35	-652.81
1514 MATERIALES Y SUMINISTROS	1,611,356,667.01	1,764,065,676.00	-152,709,008.99	-9.48
151417 ELEMENTOS Y ACCESORIOS DE ASEO	0.00	34,657,108.62	-34,657,108.62	0.00
151490 OTROS MATERIALES Y SUMINISTROS	1,611,356,667.01	1,729,408,567.38	-118,051,900.37	-7.33
<b>19 OTROS ACTIVOS</b>	<b>247,216,761,989.79</b>	<b>135,326,074,468.91</b>	<b>111,890,687,520.88</b>	<b>45.26</b>
1906 AVANCES Y ANTICIPOS ENTREGADOS	3,227,171,962.87	3,227,171,962.87	0.00	0.00
190601 ANTICIPOS SOBRE CONVENIOS Y ACUERDOS	161,214,201.90	161,214,201.90	0.00	0.00
190604 ANTICIPO PARA ADQUISICIÓN DE BIENES Y SERVICIOS	2,967,504,425.78	2,967,504,425.78	0.00	0.00
190690 OTROS AVANCES Y ANTICIPOS	98,453,335.19	98,453,335.19	0.00	0.00
1907 DERECHOS DE COMPENSACIONES POR IMPUESTOS Y CONTRIBUCIONES	239,499.00	239,499.00	0.00	0.00
190790 OTROS DERECHOS DE COMPENSACIONES POR IMPUESTOS Y CONTRIBUCIONES	239,499.00	239,499.00	0.00	0.00
1986 ACTIVOS DIFERIDOS	243,989,350,527.92	132,098,663,007.04	111,890,687,520.88	45.86
198604 GASTO DIFERIDO POR TRANSFERENCIAS CONDICIONADAS	241,089,350,527.92	132,098,663,007.04	108,990,687,520.88	45.21
198605 GASTO DIFERIDO POR SUBVENCIONES CONDICIONADAS	2,900,000,000.00	0.00	2,900,000,000.00	100.00
<b>ACTIVO NO CORRIENTE</b>	<b>1,947,963,264,291.38</b>	<b>1,787,518,269,895.53</b>	<b>160,444,994,395.85</b>	<b>0.08</b>
<b>12 INVERSIONES E INSTRUMENTOS DERIVADOS</b>	<b>1,757,783,010.00</b>	<b>1,757,783,010.00</b>	<b>0.00</b>	<b>0.00</b>
1211 INVERSIONES DE ADMINISTRACIÓN DE LIQUIDEZ EN TÍTULOS DE DEUDA CON FONDOS ADMINISTRADOS POR LA DIRECCIÓN GENERAL DE CRÉDITO PÚBLICO Y DEL TESORO NACIONAL (DGCPTN)	1,519,783,010.00	1,519,783,010.00	0.00	0.00
121143 BONOS Y TÍTULOS EMITIDOS POR LAS EMPRESAS NO FINANCIERAS	1,519,783,010.00	1,519,783,010.00	0.00	0.00
1216 INVERSIONES EN ENTIDADES EN LIQUIDACIÓN	238,000,000.00	238,000,000.00	0.00	0.00
121602 SOCIEDAD ECONOMIA MIXTA	18,000,000.00	18,000,000.00	0.00	0.00
121604 ENTIDADES PRIVADAS	220,000,000.00	220,000,000.00	0.00	0.00
<b>16 PROPIEDADES, PLANTA Y EQUIPO</b>	<b>423,215,643,011.52</b>	<b>425,654,812,997.19</b>	<b>-2,439,169,985.67</b>	<b>-0.01</b>
1605 TERRENOS	161,840,785,506.40	166,967,665,807.43	-5,126,880,301.03	-3.07
160501 URBANOS	143,089,528,783.83	148,265,929,084.86	-5,176,400,301.03	-3.49
160502 RURALES	16,241,768,770.53	16,192,248,770.53	49,520,000.00	0.31
160503 TERRENOS CON DESTINACIÓN AMBIENTAL	2,509,487,952.04	2,509,487,952.04	0.00	0.00
1610 SEMOVIENTES Y PLANTAS	89,366,863.00	115,466,863.00	-26,100,000.00	-22.60
161003 DE INVESTIGACIÓN Y EDUCACIÓN	89,366,863.00	115,466,863.00	-26,100,000.00	-22.60
1615 CONSTRUCCIONES EN CURSO	50,664,353,296.22	50,664,353,296.22	0.00	0.00
161501 EDIFICACIONES	1,177,092,103.80	1,177,092,103.80	0.00	0.00

DEPARTAMENTO NORTE DE SANTANDER  
NIT 800103927-7

ESTADO DE SITUACION FINANCIERA AGREGADOS COMPARATIVO  
a Diciembre 31 de 2025 - 2024

Cifras Expresadas en Pesos a Nivel de Cuentas

	2025	2024	VARIACION	%
161590 OTRAS CONSTRUCCIONES EN CURSO	49,487,261,192.42	49,487,261,192.42	0.00	0.00
1635 BIENES MUEBLES EN BODEGA	2,326,679,308.12	7,946,382,076.84	-5,619,702,768.72	-70.72
163501 MAQUINARIA Y EQUIPO	202,851,523.00	6,341,918,832.33	-6,139,067,309.33	-96.80
163503 MUEBLES, ENSERES Y EQUIPO DE OFICINA	21,397,165.10	39,583,850.00	-18,186,684.90	-45.94
163504 EQUIPOS DE COMUNICACIÓN Y COMPUTACIÓN	71,473,565.56	1,175,569,408.81	-1,104,095,843.25	-93.92
163505 EQUIPOS DE TRANSPORTE, TRACCIÓN Y ELEVACIÓN	375,674,807.33	375,674,807.33	0.00	0.00
163511 EQUIPOS DE COMEDOR, COCINA, DESPENSA Y HOTELERÍA	13,635,178.37	13,635,178.37	0.00	0.00
163590 OTROS BIENES MUEBLES EN BODEGA	1,641,647,068.76	0.00	1,641,647,068.76	100.00
1640 EDIFICACIONES	173,196,237,506.45	175,632,947,080.23	-2,436,709,573.78	-1.39
164001 EDIFICIOS Y CASAS	41,589,405,385.10	41,589,405,385.10	0.00	0.00
164002 OFICINAS	539,157,762.36	539,157,762.36	0.00	0.00
164004 LOCALES	118,980,450.00	118,980,450.00	0.00	0.00
164009 COLEGIOS Y ESCUELAS	85,510,875,602.06	87,947,585,175.84	-2,436,709,573.78	-2.77
164010 CLÍNICAS Y HOSPITALES	27,067,092.00	27,067,092.00	0.00	0.00
164017 PARQUEADEROS Y GARAJES	1,528,601,360.00	1,528,601,360.00	0.00	0.00
164019 INSTALACIONES DEPORTIVAS Y RECREACIONALES	40,930,680,576.93	40,930,680,576.93	0.00	0.00
164028 EDIFICACIONES DE PROPIEDAD DE TERCEROS	1,859,144,994.00	1,859,144,994.00	0.00	0.00
164090 OTRAS EDIFICACIONES	1,092,324,284.00	1,092,324,284.00	0.00	0.00
1645 PLANTAS, DUCTOS Y TÚNELES	5,265,230,744.63	5,265,230,744.63	0.00	0.00
164501 PLANTAS DE GENERACIÓN	134,494,772.63	134,494,772.63	0.00	0.00
164502 PLANTAS DE TRATAMIENTO	4,546,563,387.00	4,546,563,387.00	0.00	0.00
164512 SUBESTACIONES Y/O ESTACIONES DE REGULACIÓN	584,172,585.00	584,172,585.00	0.00	0.00
1655 MAQUINARIA Y EQUIPO	50,376,613,508.14	44,257,654,641.39	6,118,958,866.75	13.83
165501 EQUIPO DE CONSTRUCCIÓN	18,832,401,328.00	21,425,786,178.00	-2,593,384,850.00	-12.10
165504 MAQUINARIA INDUSTRIAL	92,728,245.00	97,028,245.00	-4,300,000.00	-4.43
165505 EQUIPO DE MÚSICA	2,645,326,711.90	1,535,566,213.67	1,109,760,498.23	72.27
165506 EQUIPO DE RECREACIÓN Y DEPORTE	965,635,184.50	770,575,006.52	195,060,177.98	25.31
165508 EQUIPO AGROPECUARIO, DE SILVICULTURA, AVICULTURA Y PESCA	548,719,453.80	572,028,453.80	-23,309,000.00	-4.07
165509 EQUIPO DE ENSEÑANZA	6,108,406,731.20	6,398,281,941.32	-289,875,210.12	-4.53
165511 HERRAMIENTAS Y ACCESORIOS	7,074,923,031.61	942,803,800.29	6,132,119,231.32	650.41
165520 EQUIPO DE CENTROS DE CONTROL	85,724,000.00	85,724,000.00	0.00	0.00
165522 EQUIPO DE AYUDA AUDIOVISUAL	9,401,918,219.00	7,667,037,312.12	1,734,880,906.88	22.63
165523 EQUIPO DE ASEO	34,412,562.89	25,060,042.89	9,352,520.00	37.32
165526 EQUIPO DE SEGURIDAD Y RESCATE	846,900,242.37	835,894,268.37	11,005,974.00	1.32
165590 OTRA MAQUINARIA Y EQUIPO	3,739,517,797.87	3,901,869,179.41	-162,351,381.54	-4.16
1660 EQUIPO MÉDICO Y CIENTÍFICO	72,608,469.20	65,988,469.20	6,620,000.00	10.03
166002 EQUIPO DE LABORATORIO	7,808,471.00	1,188,471.00	6,620,000.00	557.02
166090 OTRO EQUIPO MÉDICO Y CIENTÍFICO	64,799,998.20	64,799,998.20	0.00	0.00
1665 MUEBLES, ENSERES Y EQUIPO DE OFICINA	37,851,911,429.50	35,716,517,188.33	2,135,394,241.17	5.98
166501 MUEBLES Y ENSERES	30,794,262,423.25	29,218,352,877.50	1,575,909,545.75	5.39
166502 EQUIPO Y MÁQUINA DE OFICINA	5,785,269,572.99	5,728,050,934.57	57,218,638.42	1.00
166590 OTROS MUEBLES, ENSERES Y EQUIPO DE OFICINA	1,272,379,433.26	770,113,376.26	502,266,057.00	65.22
1670 EQUIPOS DE COMUNICACIÓN Y COMPUTACIÓN	75,411,522,884.66	67,373,035,621.67	8,038,487,262.99	11.93

DEPARTAMENTO NORTE DE SANTANDER  
NIT 800103927-7

ESTADO DE SITUACION FINANCIERA AGREGADOS COMPARATIVO  
a Diciembre 31 de 2025 - 2024

Cifras Expresadas en Pesos a Nivel de Cuentas

	2025	2024	VARIACION	%
167001 EQUIPO DE COMUNICACIÓN	25,424,182,219.77	23,241,104,472.93	2,183,077,746.84	9.39
167002 EQUIPO DE COMPUTACIÓN	49,909,886,727.12	44,054,477,210.97	5,855,409,516.15	13.29
167090 OTROS EQUIPOS DE COMUNICACIÓN Y COMPUTACIÓN	77,453,937.77	77,453,937.77	0.00	0.00
1675 EQUIPOS DE TRANSPORTE, TRACCIÓN Y ELEVACIÓN	21,511,204,328.75	21,525,032,695.91	-13,828,367.16	-0.06
167502 TERRESTRE	21,511,204,328.75	21,525,032,695.91	-13,828,367.16	-0.06
1680 EQUIPOS DE COMEDOR, COCINA, DESPENSA Y HOTELERÍA	2,546,755,286.44	2,284,751,680.81	262,003,605.63	11.47
168002 EQUIPO DE RESTAURANTE Y CAFETERÍA	2,360,243,404.74	2,202,140,709.11	158,102,695.63	7.18
168090 OTROS EQUIPOS DE COMEDOR, COCINA, DESPENSA Y HOTELERÍA	186,511,881.70	82,610,971.70	103,900,910.00	125.77
1681 BIENES DE ARTE Y CULTURA	7,392,503,228.11	7,929,822,599.48	-537,319,371.37	-6.78
168101 OBRAS DE ARTE	478,667,487.96	484,051,881.96	-5,384,394.00	-1.11
168106 ELEMENTOS MUSICALES	284,405,171.00	0.00	284,405,171.00	100.00
168107 LIBROS Y PUBLICACIONES DE INVESTIGACIÓN Y CONSULTA	6,574,606,480.15	7,390,528,128.52	-815,921,648.37	-11.04
168190 OTROS BIENES DE ARTE Y CULTURA	54,824,089.00	55,242,589.00	-418,500.00	-0.76
1683 PROPIEDADES, PLANTA Y EQUIPO EN CONCESIÓN	1,532,337,311.00	0.00	1,532,337,311.00	100.00
168309 EQUIPOS DE TRANSPORTE, TRACCIÓN Y ELEVACIÓN	1,532,337,311.00	0.00	1,532,337,311.00	100.00
1685 DEPRECIACIÓN ACUMULADA DE PROPIEDADES, PLANTA Y EQUIPO (CR)	-166,861,451,052.10	-160,086,920,160.95	-6,774,530,891.15	4.23
168501 EDIFICACIONES	-38,836,194,491.86	-33,957,826,729.77	-4,878,367,762.09	14.37
168502 PLANTAS, DUCTOS Y TÚNELES	-3,145,507,287.50	-2,495,947,626.86	-649,559,660.64	26.02
168504 MAQUINARIA Y EQUIPO	-22,319,690,852.54	-21,928,655,515.95	-391,035,336.59	1.78
168505 EQUIPO MÉDICO Y CIENTÍFICO	-33,588,471.00	-20,628,471.00	-12,960,000.00	62.83
168506 MUEBLES, ENSERES Y EQUIPO DE OFICINA	-25,234,449,091.11	-24,988,307,975.45	-246,141,115.66	0.99
168507 EQUIPOS DE COMUNICACIÓN Y COMPUTACIÓN	-60,800,162,390.24	-60,830,668,568.68	30,506,178.44	-0.05
168508 EQUIPOS DE TRANSPORTE, TRACCIÓN Y ELEVACIÓN	-12,790,764,263.16	-12,289,963,517.88	-500,800,745.28	4.07
168509 EQUIPOS DE COMEDOR, COCINA, DESPENSA Y HOTELERÍA	-1,557,204,158.71	-1,383,339,162.69	-173,864,996.02	12.57
168510 SEMOVIENTES Y PLANTAS	-68,143,516.00	-68,143,516.00	0.00	0.00
168512 BIENES DE ARTE Y CULTURA	-2,075,746,529.98	-2,123,439,076.67	47,692,546.69	-2.25
1695 DETERIORO ACUMULADO DE PROPIEDADES, PLANTA Y EQUIPO (CR)	-1,015,607.00	-3,115,607.00	2,100,000.00	-67.40
169501 TERRENOS	-593,543.00	-593,543.00	0.00	0.00
169502 SEMOVIENTES Y PLANTAS	0.00	-2,100,000.00	2,100,000.00	-100.00
169506 PLANTAS, DUCTOS Y TÚNELES	-34,096.00	0.00	-34,096.00	100.00
169507 REDES, LÍNEAS Y CABLES	0.00	-34,096.00	34,096.00	-100.00
169508 MAQUINARIA Y EQUIPO	-286,606.00	-286,606.00	0.00	0.00
169510 MUEBLES, ENSERES Y EQUIPO DE OFICINA	-35,094.00	-35,094.00	0.00	0.00
169511 EQUIPOS DE COMUNICACIÓN Y COMPUTACIÓN	-66,268.00	-66,268.00	0.00	0.00
<b>17 BIENES DE BENEF.Y USO PUBLICO</b>	<b>77,881,208,140.82</b>	<b>77,871,124,958.57</b>	<b>10,083,182.25</b>	<b>0.00</b>
1705 BIENES BENEF.USO PUBLI.EN CONS	12,844,087,112.58	12,844,087,112.58	0.00	0.00
170501 RED TERRESTRE	12,798,247,112.58	12,798,247,112.58	0.00	0.00
170590 OTROS BIENES DE BENEF.USO P.CO	45,840,000.00	45,840,000.00	0.00	0.00
1710 BIENES DE BENF.USO PUB.EN SERVICIO-CONCESIONES	107,800,682,783.21	107,604,818,887.46	195,863,895.75	0.00
171001 RED TERRESTRE	94,705,511,457.37	94,705,511,457.37	0.00	0.00
171010 BIBLIOTECAS	1,621,062,184.09	1,621,062,184.09	0.00	0.00
171014 TERRENOS	11,474,109,141.75	5,521,282,185.00	5,952,826,956.75	0.52
171090 OTROS BIENES DE BENEF.USO PUBL	0.00	5,756,963,061.00	-5,756,963,061.00	0.00

DEPARTAMENTO NORTE DE SANTANDER  
NIT 800103927-7  
ESTADO DE SITUACION FINANCIERA AGREGADOS COMPARATIVO  
a Diciembre 31 de 2025 - 2024

Cifras Expresadas en Pesos a Nivel de Cuentas

	2025	2024	VARIACION	%
1715 BIENES HISTORICOS Y CULTURALES	4,077,268,560.00	4,077,268,560.00	0.00	0.00
171502 MUSEOS	4,077,268,560.00	4,077,268,560.00	0.00	0.00
1721 BIENES DE USO PÚBLICO REPRESENTADOS EN BIENES DE ARTE Y CULTURA	647,198,744.00	647,198,744.00	0.00	0.00
172101 OBRAS DE ARTE	647,198,744.00	647,198,744.00	0.00	0.00
1785 AMORTIZ.ACUM.BIENES BENF.USO P	-47,488,029,058.97	-47,302,248,345.47	-185,780,713.50	0.00
178501 RED TERRESTRE	-47,295,705,101.64	-46,263,409,243.02	-1,032,295,858.62	0.02
178510 BIBLIOTECAS	-55,696,530.65	-55,696,530.65	0.00	0.00
178513 BIENES DE USO PÚBLICO REPRESENTADOS EN BIENES DE ARTE Y CULTURA	-136,627,426.68	-95,133,776.40	-41,493,650.28	0.30
178590 OTROS BIENES DE BENEF.USO PUBL	0.00	-888,008,795.40	888,008,795.40	0.00
<b>19 OTROS ACTIVOS</b>	<b>1,445,108,630,129.04</b>	<b>1,282,234,548,929.77</b>	<b>162,874,081,199.27</b>	<b>0.11</b>
1905 BIENES Y SERVICIOS PAGADOS POR ANTICIPADO	0.00	2,824,032.00	-2,824,032.00	0.00
190590 OTROS BIENES Y SERVICIOS PAGADOS POR ANTICIPADO	0.00	2,824,032.00	-2,824,032.00	0.00
1904 PLAN DE ACTIVOS PARA BENEFICIOS POSEMPLEO	1,200,857,749,265.74	1,072,865,862,845.52	127,991,886,420.22	0.11
190402 RECURSOS ENTREGADOS EN ADMINISTRACION	1,151,291,823,276.96	1,023,299,936,856.74	127,991,886,420.22	0.11
190404 ENCARGOS FIDUCIARIOS	49,384,831,209.78	49,384,831,209.78	0.00	0.00
190408 DERECHOS POR COBRAR-CONCURRENCIA PARA EL APGO DE PENSIONES	181,094,779.00	181,094,779.00	0.00	0.00
1908 RECURSOS ENTREGADOS EN ADMINISTRACIÓN	176,593,154,075.18	157,950,565,998.10	18,642,588,077.08	0.11
190801 EN ADMINISTRACIÓN	157,821,804,263.04	139,179,216,185.96	18,642,588,077.08	0.12
190802 ENCARGO FIDUCIARIO - FIDUCIA DE INVERSIÓN	18,771,349,812.14	18,771,349,812.14	0.00	0.00
1909 DEPÓSITOS ENTREGADOS EN GARANTÍA	21,969,786,694.24	21,860,970,082.02	108,816,612.22	0.00
190903 DEPÓSITOS JUDICIALES	21,454,974,331.24	21,348,076,243.02	106,898,088.22	0.00
190990 OTROS DEPÓSITOS ENTREGADOS	514,812,363.00	512,893,839.00	1,918,524.00	0.00
1926 DERECHOS EN FIDEICOMISO	41,603,267,924.58	26,053,025,758.58	15,550,242,166.00	0.37
192603 FIDUCIA MERCANTIL - PATRIMONIO AUTÓNOMO	41,603,267,924.58	26,053,025,758.58	15,550,242,166.00	0.37
1951 PROPIEDADES DE INVERSIÓN	87,637,022.00	87,637,022.00	0.00	0.00
195102 EDIFICACIONES	87,637,022.00	87,637,022.00	0.00	0.00
1970 INTANGIBLES	12,106,511,817.28	11,395,386,616.98	711,125,200.30	0.06
197005 DERECHOS	6,562,641.16	6,562,641.16	0.00	0.00
197007 LICENCIAS	8,017,057,836.15	7,516,525,520.23	500,532,315.92	0.06
197008 SOFTWARE	4,082,891,339.97	3,872,298,455.59	210,592,884.38	0.05
1975 AMORTIZAC.ACUM.DE INTANGIB. CR	-8,109,476,669.98	-7,981,723,425.43	-127,753,244.55	0.02
197505 DERECHOS	-4,809,064.16	-4,442,814.16	-366,250.00	0.08
197507 LICENCIAS	-7,121,031,406.03	-6,975,374,305.51	-145,657,100.52	0.02
197508 SOFTWARE	-983,636,199.79	-1,001,906,305.76	18,270,105.97	-0.02
<b>TOTAL ACTIVO</b>	<b>3,200,804,332,058.11</b>	<b>2,875,029,573,428.11</b>	<b>25,833,221,894.00</b>	<b>0.01</b>
<b>PASIVO CORRIENTE</b>	<b>469,418,320,138.14</b>	<b>351,209,583,522.75</b>	<b>118,208,736,615.39</b>	<b>0.25</b>
<b>24 CUENTAS POR PAGAR</b>	<b>118,367,022,444.22</b>	<b>65,279,228,593.54</b>	<b>53,087,793,850.68</b>	<b>0.45</b>
2401 ADQUI DE BIENES Y SERV NALES	27,598,905,531.35	4,448,970,032.07	23,149,935,499.28	0.84
240101 BIENES Y SERVICIOS	9,131,595,888.40	3,384,599,539.97	5,746,996,348.43	0.63
240102 PROYECTOS DE INVERSION	18,467,309,642.95	1,064,370,492.10	17,402,939,150.85	1.06

ESTADO DE SITUACION FINANCIERA AGREGADOS COMPARATIVO  
a Diciembre 31 de 2025 - 2024

Cifras Expresadas en Pesos a Nivel de Cuentas

	2025	2024	VARIACION	%
2403 TRANSFERENCIAS POR PAGAR	30,383,128,435.39	12,381,005,758.32	18,002,122,677.07	0.59
240315 OTRAS TRANSFERENCIAS	30,383,128,435.39	12,381,005,758.32	18,002,122,677.07	0.59
2407 RECURSOS A FAVOR DE TERCEROS	26,763,187,906.51	25,725,248,348.33	1,037,939,558.18	0.04
240703 IMPUESTOS	3,215,443,954.60	3,989,256,986.79	-773,813,032.19	-0.24
240706 COBRO CARTERA DE TERCEROS	400.00	400.00	0.00	0.00
240720 RECAUDOS POR CLASIFICAR	374,536,318.97	366,947,246.97	7,589,072.00	0.02
240722 ESTAMPILLAS	36,827,424.67	33,328,870.00	3,498,554.67	0.00
240726 RECAUDOS A FAVOR DE TERCEROS	3,027,995,057.66	718,289,990.32	2,309,705,067.34	0.76
240790 OTROS RECURSOS A FAVOR DE TERCEROS	20,108,384,750.61	20,617,424,854.25	-509,040,103.64	-0.03
2424 DESCUENTOS DE NÓMINA	16,970,212,730.19	9,706,875,509.19	7,263,337,221.00	0.43
242401 APORTES A FONDOS PENSIONALES	429,977,008.00	206,735,343.00	223,241,665.00	0.52
242402 APORTES A SEGURIDAD SOCIAL EN SALUD	5,138,337,189.00	1,566,638,497.00	3,571,698,692.00	0.70
242404 SINDICATOS	594,508,516.87	466,365,220.87	128,143,296.00	0.22
242405 COOPERATIVAS	3,325,374,572.00	2,976,006,608.00	349,367,964.00	0.00
242407 LIBRANZAS	6,372,647,461.20	3,979,902,223.20	2,392,745,238.00	0.38
242410 FONDOS MUTUOS	265,605,204.00	54,157,027.00	211,448,177.00	0.80
242411 EMBARGOS JUDICIALES	843,762,779.12	457,070,590.12	386,692,189.00	0.46
2436 RETEFUENTE E IMPTO DE TIMBRE	5,791,112,458.07	3,837,824,315.98	1,953,288,142.09	0.34
243603 HONORARIOS	143,674,465.00	214,778,000.00	-71,103,535.00	-0.49
243605 SERVICIOS	578,944,870.28	311,707,756.28	267,237,114.00	0.46
243606 ARRENDAMIENTOS	17,225,033.00	3,307,300.00	13,917,733.00	0.81
243608 COMPRAS	991,680,843.00	435,365,486.00	556,315,357.00	0.56
243612 ENAJENACION DE PROP.P.Y EQ.P.N	89,921,168.00	48,357,168.00	41,564,000.00	0.46
243615 RENTAS DE TRABAJO	714,854,906.00	743,153,389.00	-28,298,483.00	-0.04
243625 IMP.A LAS VTAS RETENIDO X CONS	729,391,597.28	415,452,149.28	313,939,448.00	0.43
243626 CONTRATO DE OBRA	700,698,877.00	461,330,499.00	239,368,378.00	0.34
243627 RETENCION DE IMPTO IND Y COMERCIO POR COMPRAS	795,095,477.27	1,098,633,295.42	-303,537,818.15	-0.38
243698 IMPUESTO DE TIMBRE	1,029,625,221.24	105,739,273.00	923,885,948.24	0.90
2440 IMPU,CONTRIB Y TASAS POR PAGAR	28,213,830.00	9,550,830.00	18,663,000.00	0.66
244011 LICENCIAS, REGISTRO Y SALVOCONDUCTO	9,550,830.00	9,550,830.00	0.00	0.00
244035 ESTAMPILLAS	18,663,000.00	0.00	18,663,000.00	100.00
2445 IMPUESTOS AL VALOR AGREGADO,IV	7,028,201.00	7,627,362.00	-599,161.00	-0.09
244502 VENTA DE SERVICIOS	54,784,201.00	52,280,362.00	2,503,839.00	0.05
244580 VALOR PAGADO (DB)	-47,756,000.00	-44,653,000.00	-3,103,000.00	0.06
2460 CREDITOS JUDICIALES	884,022,138.54	1,030,415,682.00	-146,393,543.46	-0.17
246002 SENTENCIAS	884,022,138.54	1,030,415,682.00	-146,393,543.46	-0.17
2490 OTRAS CUENTAS POR PAGAR	9,941,211,213.17	8,131,710,755.65	1,809,500,457.52	0.18
249026 SUSCRIPCIONES	0.00	22,815,000.00	-22,815,000.00	-100.00
249027 VIÁTICOS Y GASTOS DE VIAJE	3,067,106.00	5,404,469.00	-2,337,363.00	-0.76
249028 SEGUROS	1,352,775,228.75	0.00	1,352,775,228.75	1.00
249032 CHEQUES NO COBRADOS O X RECLAM	21,825,631.86	21,825,632.00	-0.14	0.00

ESTADO DE SITUACION FINANCIERA AGREGADOS COMPARATIVO  
a Diciembre 31 de 2025 - 2024


Cifras Expresadas en Pesos a Nivel de Cuentas

	2025	2024	VARIACION	%
249034 APORTES A ESCUELAS INDUSTRIALES, INSTITUTOS TÉCNICOS Y ESAP	87,745,777.00	43,539,728.57	44,206,048.43	0.50
249045 MULTAS Y SANCIONES	7,012,890,233.50	7,012,890,233.50	0.00	0.00
249050 APORTES AL ICBF Y SENA	439,758,285.00	139,546,928.57	300,211,356.43	0.68
249051 SERVICIOS PUBLICOS	31,978,540.06	37,978,540.01	-5,999,999.95	-0.19
249054 HONORARIOS	129,219,700.00	1,000,000.00	128,219,700.00	0.99
249058 ARRENDAMIENTO OPERATIVO	33,110,032.00	0.00	33,110,032.00	1.00
249090 OTRAS CUENTAS POR PAGAR	828,840,679.00	846,710,224.00	-17,869,545.00	-0.02
<b>25 OBLIG.LABOR.DE SEGUR SOC.INTEG</b>	<b>75,426,409,804.37</b>	<b>63,237,229,334.87</b>	<b>12,189,180,469.50</b>	<b>0.16</b>
2511 SALARIOS Y PRESTACIONES SOCIAL	75,420,589,904.37	63,237,103,434.87	12,183,486,469.50	0.16
251101 NÓMINA POR PAGAR	3,755,873,751.37	2,079,429,159.00	1,676,444,592.37	0.45
251102 CESANTIAS	32,658,441,960.00	32,563,767,368.00	94,674,592.00	0.00
251103 INTERESES SOBRE CESANTIAS	418,490,767.00	290,626,986.00	127,863,781.00	0.31
251104 VACACIONES	5,909,564,927.32	2,600,940,206.01	3,308,624,721.31	0.56
251105 PRIMA DE VACACIONES	4,247,403,272.68	1,756,788,398.00	2,490,614,874.68	0.59
251106 PRIMA DE SERVICIOS	2,413,354,934.00	684,364,112.00	1,728,990,822.00	0.72
251107 PRIMA DE NAVIDAD	1,111,712,413.00	55,013,419.00	1,056,698,994.00	0.95
251109 BONIFICACIONES	1,907,184,939.00	835,124,010.00	1,072,060,929.00	0.56
251111 APORTES A RIESGOS LABORALES	39,600.00	0.00	39,600.00	1.00
251113 REMUNERACIÓN POR SERVICIOS TÉCNICOS	13,230,000.00	0.00	13,230,000.00	100.00
251118 CONTRATOS DE PERSONAL TEMPORAL	25,636,251.00	0.00	25,636,251.00	100.00
251122 APORTES A FONDOS PENSIONALES - EMPLEADOR	10,169,874,278.00	9,976,027,861.00	193,846,417.00	0.02
251123 APORTES A SEGURIDAD SOCIAL EN SALUD - EMPLEADO	12,375,819,747.00	12,237,392,997.00	138,426,750.00	0.01
251124 APORTES A CAJAS DE COMPENSACIÓN FAMILIAR	350,531,668.00	115,974,542.86	234,557,125.14	0.67
251190 OTROS BENEFICIOS A LOS EMPLEADOS A CORTO PLAZO	63,431,396.00	41,654,376.00	21,777,020.00	0.34
2515 OTROS BENEFICIOS POSEMPLEO	5,819,900.00	125,900.00	5,694,000.00	0.98
251502 AUXILIO FUNERARIO Y GASTOS DE INHUMACION	5,819,900.00	125,900.00	5,694,000.00	0.98
<b>29 OTROS PASIVOS</b>	<b>275,624,887,889.55</b>	<b>222,693,125,594.34</b>	<b>52,931,762,295.21</b>	<b>0.19</b>
2902 RECURSOS RECIBIDOS EN ADMINISTRACIÓN	275,624,887,889.55	222,693,125,594.34	52,931,762,295.21	0.19
290201 EN ADMINISTRACIÓN	275,624,887,889.55	222,693,125,594.34	52,931,762,295.21	0.19
<b>PASIVO NO CORRIENTE</b>	<b>1,187,454,421,017.12</b>	<b>1,462,736,552,466.60</b>	<b>-275,282,131,449.48</b>	<b>-0.23</b>
<b>23 PRÉSTAMOS POR PAGAR</b>	<b>203,439,396,763.81</b>	<b>209,955,598,835.91</b>	<b>-6,516,202,072.10</b>	<b>-0.03</b>
2314 FINANCIAMIENTO INTERNO DE LARGO PLAZO	203,439,396,763.81	209,955,598,835.91	-6,516,202,072.10	-0.03
231401 PRESTAMOS A BANCA COMERCIAL	203,439,396,763.81	209,955,598,835.91	-6,516,202,072.10	-0.03
<b>25 OBLIG.LABOR.DE SEGUR SOC.INTEG</b>	<b>967,573,782,750.05</b>	<b>1,244,552,237,685.36</b>	<b>-276,978,454,935.31</b>	<b>-0.29</b>
2512 BENEFICIOS A LOS EMPLEADOS A LARGO PLAZO	2,013,767,082.00	2,986,380,984.00	-972,613,902.00	-0.48
251202 PRIMAS	152,895,553.00	96,442,380.00	56,453,173.00	0.37
251204 CESANTÍAS RETROACTIVAS	1,860,871,529.00	2,889,938,604.00	-1,029,067,075.00	-0.55
2514 BENEFICIOS POSEMPLEO - PENSIONES	965,560,015,668.05	1,241,565,856,701.36	-276,005,841,033.31	-0.29
251401 PENSIONES DE JUBILACION PATRONALES	0.00	6,200,582,778.00	-6,200,582,778.00	0.00
251405 CUOTAS PARTES DE PENSIONES	378,262,132.78	835,900,063.00	-457,637,930.22	-1.21


ESTADO DE SITUACION FINANCIERA AGREGADOS COMPARATIVO  
a Diciembre 31 de 2025 - 2024

Cifras Expresadas en Pesos a Nivel de Cuentas

	2025	2024	VARIACION	%
251410 CÁLCULO ACTUARIAL DE PENSIONES ACTUALES	550,161,835,863.79	810,879,781,408.22	-260,717,945,544.43	-0.47
251412 CALCULO ACTUARIAL DE FUTURAS PENSIONES	393,813,578,396.40	394,469,813,396.40	-656,235,000.00	0.00
251414 CALCULO ACTUARIAL DE CUOTAS PARTES DE PENSIONES	21,206,339,275.08	29,179,779,055.74	-7,973,439,780.66	-0.38
<b>27 PROVISIONES</b>	<b>2,506,794,308.00</b>	<b>4,761,389,871.16</b>	<b>-2,254,595,563.16</b>	<b>-0.90</b>
2701 LITIGIOS Y DEMANDAS	2,506,794,308.00	2,083,471,918.00	423,322,390.00	0.17
270101 CIVILES	2,506,794,308.00	2,083,471,918.00	423,322,390.00	0.17
2790 PROVISIONES DIVERSAS	0.00	2,677,917,953.16	-2,677,917,953.16	0.00
279090 OTRAS PROVISIONES DIVERSAS	0.00	2,677,917,953.16	-2,677,917,953.16	0.00
<b>29 OTROS PASIVOS</b>	<b>13,934,447,195.26</b>	<b>3,467,326,074.17</b>	<b>10,467,121,121.09</b>	<b>0.75</b>
2990 OTROS PASIVOS DIFERIDOS	13,934,447,195.26	3,467,326,074.17	10,467,121,121.09	0.75
299002 INGRESO DIFERIDO POR TRANSFERENCIAS CONDICIONADAS	13,934,447,195.26	3,467,326,074.17	10,467,121,121.09	0.75
<b>TOTAL PASIVO</b>	<b>1,656,872,741,155.26</b>	<b>1,813,946,135,989.35</b>	<b>-157,073,394,834.09</b>	<b>-0.09</b>
<b>PATRIMONIO</b>				
<b>31 HACIENDA PUBLICA</b>	<b>1,543,931,591,302.85</b>	<b>1,061,083,437,438.76</b>	<b>482,848,153,864.09</b>	<b>0.31</b>
3105 CAPITAL FISCAL	831,234,294,486.61	831,234,294,486.61	0.00	0.00
310506 CAPITAL FISCAL	831,234,294,486.61	831,234,294,486.61	0.00	0.00
3109 RESULTADOS EJERCICIO ANTERIORES	405,872,789,594.27	232,307,006,549.97	173,565,783,044.30	0.43
310901 UTILIDADES O EXCEDENTES ACUMULADOS	1,487,882,920,055.96	1,241,852,461,344.75	246,030,458,711.21	0.17
310902 PÉRDIDAS O DÉFICITS ACUMULADOS	-1,082,010,130,461.69	-1,009,545,454,794.78	-72,464,675,666.91	0.07
3110 RESULTADO DEL EJERCICIO	275,343,669,451.72	184,856,125,346.81	90,487,544,104.91	0.33
311001 EXCEDENTE DEL EJERCICIO	275,343,669,451.72	184,856,125,346.81	90,487,544,104.91	0.33
3151 GANANCIAS O PÉRDIDAS POR PLANES DE BENEFICIOS A LOS EMPLEADOS	31,480,837,770.25	-187,313,988,944.63	218,794,826,714.88	6.95
315102 GANANCIAS O PÉRDIDAS POR ACTUALIZACIÓN DE LOS ACTIVOS DEL PLAN DE BENEFICIOS POSEMPLEO	31,480,837,770.25	-187,313,988,944.63	218,794,826,714.88	6.95
<b>TOTAL PASIVO Y PATRIMONIO</b>	<b>3,200,804,332,458.11</b>	<b>2,875,029,573,428.11</b>	<b>325,774,759,030.00</b>	<b>0.10</b>

  
**WILLIAM VILLAMIZAR LAGUADO**  
Gobernador de Norte de Santander  
CC. 13.485.061


  
**SERGIO ANDRES ENTRENA FERNANDEZ**  
Secretario de Hacienda Dptal  
CC. 88.244.188

  
**VICTOR SUAREZ VERGEL**  
Contador General del Departamento  
CC. 88.209.501  
T.P. 268474-T

**DEPARTAMENTO NORTE DE SANTANDER**  
**NIT 800103927-7**  
**ESTADO DE SITUACION FINANCIERA AGREGADOS COMPARATIVO**  
**a Diciembre 31 de 2025 - 2024**  
**Cifras Expresadas en Pesos a Nivel de Cuentas**

	2025	2024	VARIACION	%
<b>8 CUENTAS DE ORDEN DEUDORAS</b>	<b>0.00</b>	<b>0.00</b>	<b>0.00</b>	<b>0.00</b>
<b>83 DEUDORAS DE CONTROL</b>	<b>489,423,306,785.63</b>	<b>55,597,742,367.23</b>	<b>433,825,564,418.40</b>	<b>88.64</b>
8315 ACTIVOS RETIRADOS	47,390,357,786.29	44,676,405,516.61	2,713,952,269.68	5.73
831510 PROPIEDADES, PLANTA Y EQUIPO	27,930,971,292.25	25,217,019,022.57	2,713,952,269.68	9.72
831535 CUENTAS POR COBRAR	19,459,386,494.04	19,459,386,494.04	0.00	0.00
8347 BIENES ENTREGADOS A TERCEROS	19,503,181,335.62	10,509,528,650.62	8,993,652,685.00	46.11
834704 PROPIEDADES, PLANTA Y EQUIPO	19,503,181,335.62	10,509,528,650.62	8,993,652,685.00	46.11
8355 EJECUCION DE PROYECTOS DE INVERSION	422,518,650,084.72	400,690,621.00	422,117,959,463.72	99.91
835511 GASTOS	422,518,650,084.72	400,690,621.00	422,117,959,463.72	99.91
8361 RESPONSABILIDADES EN PROCESO	11,117,579.00	11,117,579.00	0.00	0.00
836102 ANTE AUTORIDAD COMPETENTE	11,117,579.00	11,117,579.00	0.00	0.00
<b>89 DEUDORAS POR CONTRA (CR)</b>	<b>-489,423,306,785.63</b>	<b>-55,597,742,367.23</b>	<b>-433,825,564,418.40</b>	<b>88.64</b>
8915 DEUDORAS CONTROL POR CONTRA CR	-489,423,306,785.63	-55,597,742,367.23	-433,825,564,418.40	88.64
891506 ACTIVOS RETIRADOS	-64,989,814,162.17	-53,282,209,207.49	-11,707,604,954.68	18.01
891516 EJECUCION DE PROYECTOS DE INVERSION	-422,518,650,084.72	-400,690,621.00	-422,117,959,463.72	99.91
891518 BIENES ENTREGADOS A TERCEROS	-1,903,724,959.74	-1,903,724,959.74	0.00	0.00
891521 RESPONSABILIDADES EN PROCESO	-11,117,579.00	-11,117,579.00	0.00	0.00
<b>9 CUENTAS DE ORDEN ACREEDORAS</b>	<b>0.00</b>	<b>0.00</b>	<b>0.00</b>	<b>0.00</b>
<b>91 RESPONSABILIDADES CONTINGENTES</b>	<b>31,560,756,823.00</b>	<b>32,254,614,577.00</b>	<b>-693,857,754.00</b>	<b>-2.20</b>
9120 LITIGIOS Y DEMANDAS	31,560,756,823.00	32,254,614,577.00	-693,857,754.00	-2.20
912002 LABORALES	18,010,292,337.00	18,704,150,091.00	-693,857,754.00	-3.85
912004 ADMINISTRATIVOS	13,550,464,486.00	13,550,464,486.00	0.00	0.00
<b>93 ACREEDORAS DE CONTROL</b>	<b>456,781,060,027.06</b>	<b>18,651,743,165.98</b>	<b>438,129,316,861.08</b>	<b>95.92</b>
9308 RECURSOS ADMINISTRADOS EN NOMBRE DE TERCEROS	16,422,294,141.36	16,422,294,141.36	0.00	0.00
930803 RECURSOS ENTREGADOS EN ADMINISTRACION- ENCARGO FIDUCIARIC	15,567,164,141.36	15,567,164,141.36	0.00	0.00
930806 BIENES	855,130,000.00	855,130,000.00	0.00	0.00
9355 EJECUCIÓN DE PROYECTOS DE INVERSIÓN	438,129,316,861.08	0.00	438,129,316,861.08	100.00
935502 INGRESOS	438,129,316,861.08	0.00	438,129,316,861.08	100.00
9390 OTRAS CUENTAS ACREED.DE CONTRO L	2,229,449,024.62	2,229,449,024.62	0.00	0.00
939004 PASIVOS CANCELADOS POR PRESCRI	2,229,449,024.62	2,229,449,024.62	0.00	0.00
<b>99 ACREEDORAS POR CONTRA (DB)</b>	<b>-488,341,816,850.06</b>	<b>-50,906,357,742.98</b>	<b>-437,435,459,107.08</b>	<b>89.58</b>
9905 RESP.CONTINGENTES X CONTRA (DB)	-31,560,756,823.00	-32,254,614,577.00	693,857,754.00	-2.20
990505 LITIGIOS Y DEMANDAS	-31,560,756,823.00	-32,254,614,577.00	693,857,754.00	-2.20
9915 ACREEDORAS DE CONTROL POR CONT (DB)	-456,781,060,027.06	-18,651,743,165.98	-438,129,316,861.08	95.92
991510 RECURSOS ADMINISTRADOS EN NOMBRE DE TERCEROS	-16,422,294,141.36	-16,422,294,141.36	0.00	0.00
991522 EJECUCIÓN DE PROYECTOS DE INVERSIÓN	-438,129,316,861.08	0.00	-438,129,316,861.08	100.00
991590 OTRAS CUENTAS ACREED.DE CONTRO	-2,229,449,024.62	-2,229,449,024.62	0.00	0.00

  
**WILLIAM VILLAMIZAR LAGUADO**  
Gobernador de Norte de Santander  
CC. 13.485.061

  
**VICTOR SUAREZ VERGEL**  
Contador General del Departamento  
CC. 88.209.501  
T.P. 268474-T

  
**SERGIO ANDRES ENTRENA FERNANDEZ**  
Secretario de Hacienda Dptal  
CC. 88.244.188