

DEPARTAMENTO NORTE DE SANTANDER

**INFORME DE
RENDICIÓN DE
CUENTAS
Periodo 2024 y 2025**


Plan de Desarrollo 2024-2027
Norte, Territorio de Paz



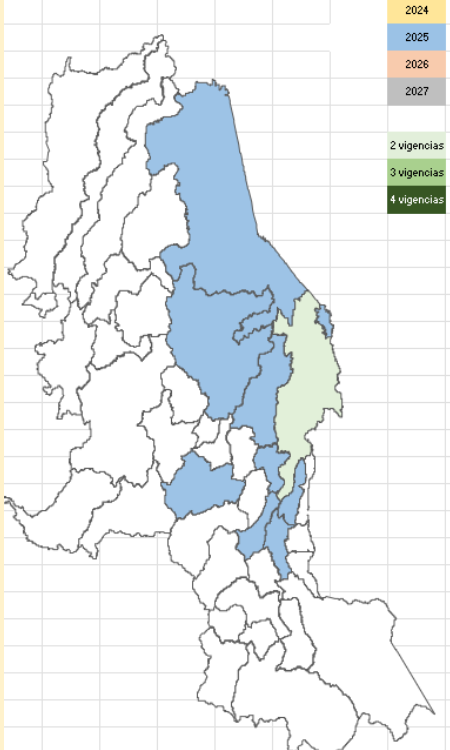
Secretaría de Desarrollo Social


Noviembre de 2025



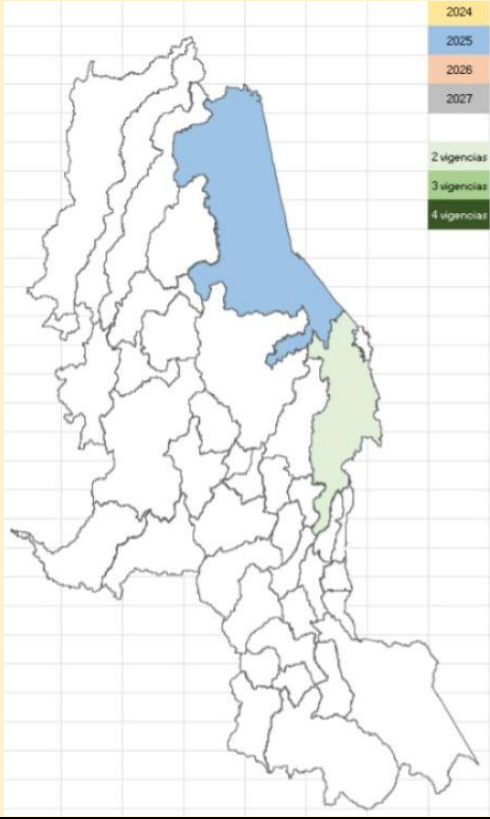
ÁREA DE NIÑEZ


¿Qué hicimos en 2024 y 2025 en acciones desarrolladas en cumplimiento de las metas del Plan de Desarrollo?

Meta #383 4.000 Niños, niñas atendidas en servicios integrales con la Estrategia para la gestión de cobertura y fortalecimiento de oferta de los programas de educación inicial.		
Cumplimiento/Avance	Inversión	Beneficiarios
<p>¿Qué se hizo? 2097 Servicios de educación informal a los agentes educativos</p> <p>% de avance frente al cuatrienio. 52,4%</p>	<p>¿Cuánto se invirtió? 423,2 millones, recursos propios.</p>	<p>¿Qué población se atendió? 2097 NNA entre 0 a 5 años de las cuales se atendió</p> <p>Mujer jefe de hogar 5 Etnias 49</p>
	<p>EJECUCIÓN El área de niñez de la Secretaría de Desarrollo Social ha logrado superar el 50% de la estrategia de fortalecimiento de oferta de los programas de educación inicial, cuyo indicador de cumplimiento se centra en los Centros de Desarrollo Infantil (CDI). Durante la vigencia 2024 y 2025, se ha establecido un alcance de intervención en 10 municipios, abarcando 4 subregiones y beneficiando a un total de 20 Centros de Desarrollo Infantil (CDI). La estrategia desplegada ha incluido la vinculación de un equipo profesional y técnico con el objetivo de ejecutar talleres de fortalecimiento dirigidos a la población de primera infancia. Esta intervención se ha llevado a cabo utilizando diversos recursos didácticos, tales como material audiovisual, canciones, dramatizados y material didáctico específico. El desarrollo de estos talleres ha contado con la colaboración directa de agentes educativos y profesoras de los centros. La implementación se ha focalizado en una red de Centros de Desarrollo Infantil y Hogares Infantiles específicos, evidenciando un esfuerzo por la diversificación territorial y poblacional. Los centros intervenidos han sido entre otros: CDI Trigal del Norte, CDI Perlitás del Saber, CDI Mi Mundo Feliz, CDI Estrellas del Futuro, Instituto Educativo Etno Barí Resguardo Catalaura Comunidad Karikachaboquira, CDI Jugando Aprendo, CDI Esperanza Amor y Paz, Hogar Infantil El Manantial, CDI Gotitas de Amor, Hogar Infantil Gorriñoncitos,</p>	

	<p>CDI San José, CDI Santa Teresa, Chinaquillo, CDI Semillas del Futuro, CDI Trigal del Norte Cúcuta y CDI Genios de Paz, sector Arrayanes Cúcuta. El compromiso institucional se mantiene firme para garantizar que el fortalecimiento de la oferta de educación inicial continúe expandiéndose y consolidándose como un eje de bienestar integral en los primeros años de vida de la niñez del departamento. Recordemos que el fortalecimiento de oferta de los programas de educación inicial se ve reflejado en talleres pertinentes y concertados en los centros de desarrollo infantil con niños menores de 5 años.</p>
	<p>IMPACTO</p> <p>Fortaleció la oferta educativa para la primera infancia. demostrando un compromiso institucional con el bienestar integral de la niñez del departamento.</p>
	<p>LOCALIZACIÓN</p> <p>Oriental: Cúcuta, El Zulia, Los Patios, Puerto Santander, San Cayetano.</p> <p>Norte: Sardinata y Tibú.</p> <p>Centro: Salazar,.</p> <p>Sur-Oriental: Bochalema, Chinácota.</p> <p>.</p> 

<div>Meta #384</div> <div>200 Servicios de educación informal a los agentes educativos, se enfatizó Cualificar agentes educativos de atención a primera infancia, infancia y adolescencia en estrategias de educación inicial, tránsito armónico, educación básica y media en el marco del fortalecimiento de los derechos fundamentales de los niños, niñas y adolescentes.</div>		
Cumplimiento/Avance	Inversión	Beneficiarios
<div>¿Qué se hizo?</div> <div>120 Servicios de educación informal a los agentes educativos</div> <div>% de avance frente al cuatrienio. 60%</div>	<div>¿Cuánto se invirtió?</div> <div>153 millones, recursos propios.</div>	<div>¿Qué población se atendió?</div> <div>120 NNA entre 0 a 5 años de las cuales 10 pertenecen a población étnica.</div>
	<div>EJECUCIÓN</div> <div>• En cumplimiento del indicador de Servicio de educación informal a los agentes educativos, la Secretaría de Desarrollo Social, a través de su área de niñez, ha ejecutado acciones de cualificación dirigidas a profesionales que atienden a la población de primera infancia. Se llevó a cabo una capacitación especializada y focalizada con enfoque diferencial en la prevención de la deserción escolar en el contexto de la Institución Educativa Barí Resguardo Catalaura, Comunidad Karikachaboquira. Esta acción formativa se dirigió a profesores de CDI, educadores y psicólogos, abordando una problemática específica en un entorno étnico-territorial. Adicionalmente, se realizó un taller de fortalecimiento dirigido a un total de 12 profesionales de un CDI ubicado en el sector vulnerable de la ciudadela de Juana Atalaya. Este grupo incluyó a Agentes Educativos, Gestoras Educativas, Auxiliares Pedagógicos, Nutricionistas, Psicólogos, Coordinadoras CDI y Gestoras de Alimentos, reconociendo la diversidad de roles en la atención integral. El tema central de la jornada se enfocó en la clarificación y fortalecimiento del Rol Profesional que debe asumir todo el personal que trabaja en centros de atención de educación inicial y primera infancia. La metodología aplicada promovió la participación de los asistentes, facilitando la generación de ideas y la consideración del rol profesional específico de cada cargo en los centros educativos.</div>	

	<p>IMPACTO</p> <p>Las acciones de cualificación desarrolladas fortalecieron las competencias de los agentes educativos, mejorando la calidad de la atención a la primera infancia. La capacitación focalizada en la comunidad Barí aportó herramientas pertinentes para prevenir la deserción escolar en un contexto étnico-territorial. Además, el taller realizado en Juana Atalaya permitió clarificar y fortalecer el rol profesional de diversos perfiles, promoviendo el trabajo articulado y la atención integral. Estas actividades contribuyen al mejoramiento institucional y al cumplimiento del indicador de educación informal para agentes educativos.</p>
	<p>LOCALIZACIÓN Oriental: Cúcuta Norte: Tibú.</p> 

<p>Meta #385</p> <p>200 Agentes de la institucionalidad de infancia, adolescencia y juventud asistidos técnicamente para Cualificar agentes educativos de atención a primera infancia, infancia y adolescencia en estrategias de educación inicial, tránsito armónico, educación básica y media en el marco del fortalecimiento de los derechos fundamentales de los niños, niñas y adolescentes.</p>		
Cumplimiento/Avance	Inversión	Beneficiarios
<p>¿Qué se hizo? 80 Agentes de la institucionalidad de infancia, adolescencia y juventud asistidos técnicamente</p> <p>% de avance frente al cuatrienio. 40%</p>	<p>¿Cuánto se invirtió? 96 millones, recursos propios.</p>	<p>¿Qué población se atendió? 80 NNA</p>
	<p>El cumplimiento de esta meta se evidencia mediante el indicador de Agentes de la institucionalidad de primera infancia asistidos técnicamente. En la vigencia, se han realizado dos acciones de cualificación dirigida a padres y madres de familia que lideran procesos educativos y forman parte de las juntas directivas de instituciones educativas, con un enfoque específico en las prácticas de crianza. Una desarrollada en Cúcuta y otra se llevó a cabo en el CDI Manantial de Los Patios. Además, el área de niñez tiene proyectado para el año 2025 una asistencia técnica integral orientada a fortalecer las capacidades de los agentes de la institucionalidad. El objetivo central es mejorar la gestión de los derechos de la primera infancia, con énfasis en asistencia técnica para la gestión documental, la coordinación de mesas de infancia, participación y el fortalecimiento del liderazgo institucional. Este proceso está dirigido a enlaces de niñez en alcaldías, comisarios, rectores, alcaldes, gestoras sociales y redes de apoyo institucional. La asistencia técnica planificada busca proporcionar las herramientas necesarias para la organización y manejo eficiente de los procesos administrativos y documentales relacionados con los derechos de la primera infancia.</p>	



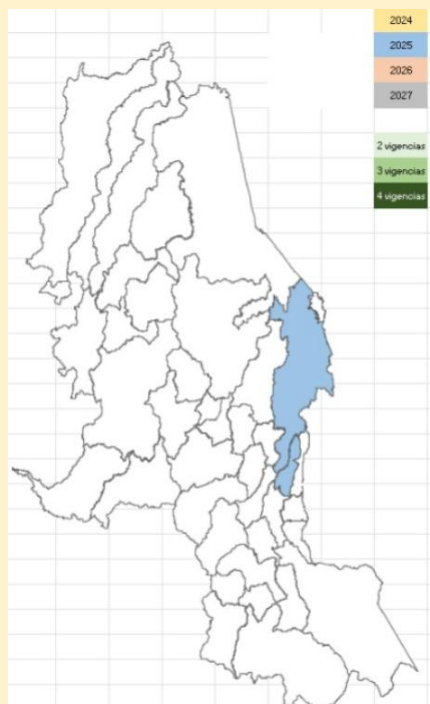
IMPACTO


Las acciones de cualificación realizadas fortalecen las capacidades de padres y madres que lideran procesos educativos, mejorando sus prácticas de crianza y su participación en las juntas directivas. Asimismo, la asistencia técnica proyectada para 2025 tendrá un impacto significativo en la institucionalidad, al brindar herramientas para optimizar la gestión documental, la coordinación de mesas de infancia y el liderazgo en la garantía de derechos de la primera infancia. Esto contribuirá a una gestión más eficiente, articulada y orientada a la protección integral de los niños y niñas en el territorio.





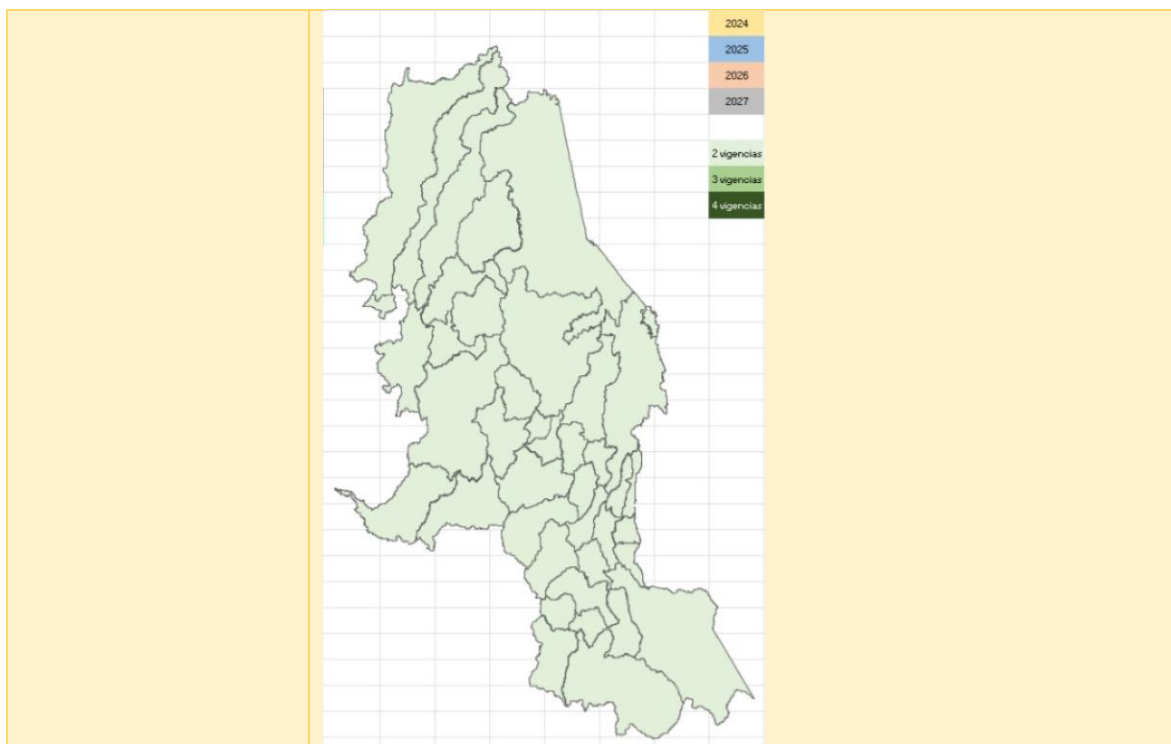
LOCALIZACIÓN


Oriental: Cúcuta, Los Patios





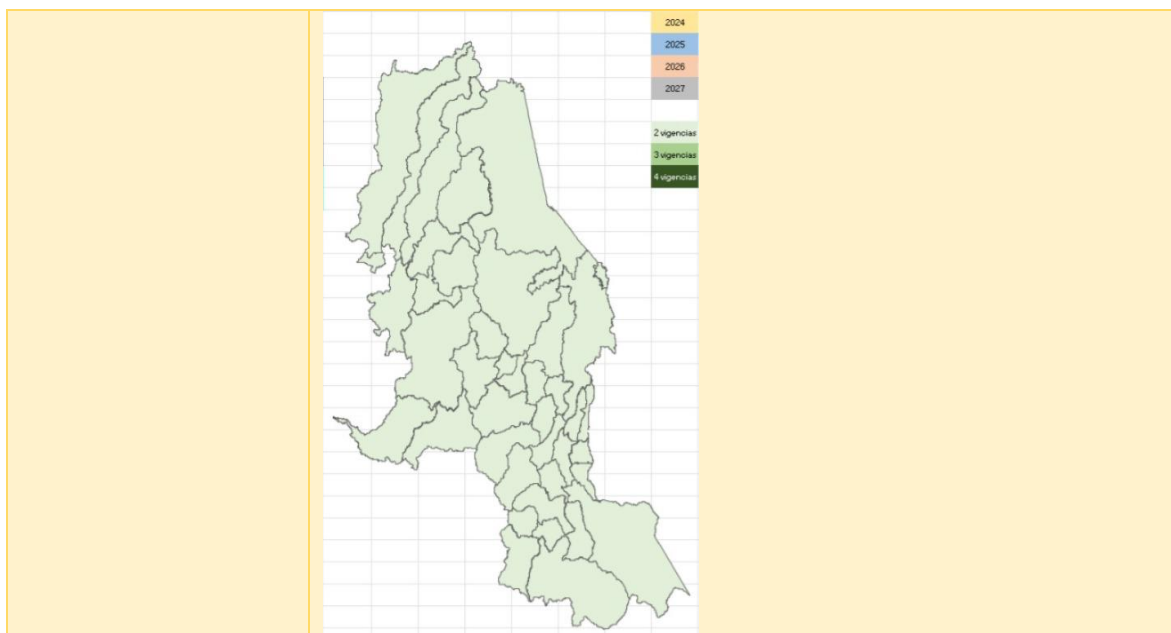
160 Entes territoriales asistidos técnicamente con el fin de Fortalecer equipos interdisciplinarios de las comisarías de familia.		
Meta #386		
Cumplimiento/Avance	Inversión	Beneficiarios
<p>¿Qué se hizo?</p> <p>80 Entes territoriales asistidos técnicamente</p> <p>% de avance frente al cuatrienio. 50%</p>	<p>¿Cuánto se invirtió?</p> <p>Recursos de funcionamiento personal de planta de la gobernación</p>	<p>¿Qué población se atendió?</p> <p>80 entre adultos de 29-59 y mayores de 60 años</p>
	<p>El área de niñez ha avanzado en el cumplimiento del indicador de Entes territoriales asistidos técnicamente con una meta anualizada de convocatoria para los 40 municipios del departamento. Durante las vigencias 2024 y 2025, se ha implementado un proceso continuo de asistencia técnica a los equipos de trabajo de las Comisarías de Familia. Este acompañamiento se ha caracterizado por una comunicación constante y fluida, utilizando canales como grupos de WhatsApp, correos electrónicos, visitas presenciales y llamadas telefónicas. El soporte técnico ha estado enfocado en aspectos cruciales como el manejo de casos de violencia por razones de sexo y género (VRSG), la atención humanizada a víctimas, la prevención de la violencia institucional y la actualización sobre rutas de atención y jurisprudencia. Asimismo, se han abordado temas de prevención de la revictimización, protección internacional y mecanismos de regularización con enfoque de género. La evidencia del impacto territorial se registra en la participación activa de representantes de los municipios de las seis subregiones del Departamento, lo que ha contribuido a la mejora en la atención a víctimas de VRSG y a la prevención de nuevas violencias. La estrategia ha cualificado a comisarios de familia, equipos psicosociales, defensores de familia, corregidores municipales, inspectores de policía y personeros municipales. En 2025, en articulación con la Oficina de la Gestora Social y la Secretaría de la Mujer, se realizó el Tercer Encuentro Departamental de Gestoras Sociales, Comisarios y Defensores de Familia en Cúcuta, con el lema “Proteger, cuidar y construir entornos seguros y en paz”. En este evento, el equipo del área de niñez de la Secretaría participó capacitando en temas como el Derecho humano a la alimentación, la Participación de niños,</p>	



	<p>niñas, adolescentes y jóvenes, la erradicación del Trabajo infantil, y el Liderazgo institucional con estrategias de incidencia en comités. Estas acciones reafirman el compromiso con el fortalecimiento de la capacidad de respuesta institucional en materia de derechos de la infancia y adolescencia.</p>
	<p>IMPACTO</p> <p>Las acciones de asistencia técnica al territorio han fortalecido de manera significativa la capacidad de respuesta institucional frente a la protección de los derechos de la infancia y adolescencia. El acompañamiento continuo a Comisarías de Familia y otros actores municipales ha mejorado la atención a víctimas de violencias basadas en sexo y género, la prevención de nuevas violencias y la aplicación adecuada de rutas y normativas. La participación activa de los 40 municipios evidencia un impacto territorial amplio y articulado. Asimismo, los espacios formativos, como el Tercer Encuentro Departamental, han cualificado a diversos profesionales en temas clave como alimentación, participación, trabajo infantil y liderazgo institucional, consolidando entornos más seguros y fortaleciendo la gestión pública local..</p>
	<p>LOCALIZACIÓN</p> <p>Oriental: Cúcuta, El Zulia, Los Patios, Puerto Santander, San Cayetano y Villa del Rosario.</p> <p>Norte: Bucarasica, El Tarra, Sardinata y Tibú.</p> <p>Occidental: Ábrego, Cáchira, Convención, El Carmen, Hacarí, La Esperanza, La Playa, Ocaña, San Calixto y Teorama.</p> <p>Centro: Arboledas, Cucutilla, Gramalote, Lourdes, Salazar, Santiago y Villa Caro.</p> <p>Sur.Occidental: Cácuta, Chitagá, Mutiscua, Pamplona, Pamplonita y Silos.</p> <p>Suroriental: Bochalema, Chinácota, Durania, Herrán, Labateca, Ragonvalia y Toledo.</p>




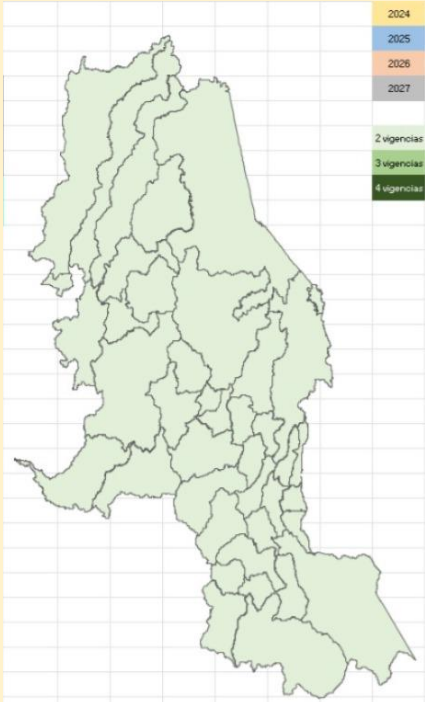
Meta #3874 Espacios de participación promovidos para la Participar, acompañar y articular la Mesa técnica de Primera infancia.		
Cumplimiento/Avance	Inversión	Beneficiarios
<p>¿Qué se hizo? 3 Espacios de participación promovidos</p> <p>% de avance frente al cuatrienio. 75%</p>	<p>¿Cuánto se invirtió? 44 millones, recursos propios</p>	<p>¿Qué población se atendió? 60 entre jóvenes de 18-28 y adultos 29-59</p>
	<p>EJECUCION</p> <p>El cumplimiento de esta meta se ha evidenciado mediante el indicador de Espacios de participación promovidos, destacando la participación, acompañamiento y articulación activa en la Mesa Técnica de Primera Infancia durante 2024, en el marco del Decreto 1008 de 2014. Esta mesa, liderada por la Secretaría de Educación e integrada por diversos actores clave (IDS, DPS, ICBF, Indenorte, PAE, y la Secretaría de Desarrollo Social y Cultura), logró avances en la atención integral. Las estrategias implementadas incluyeron: Vive Colegio 3.0, escuelas de padres, acompañamiento a esquemas de vacunación, promoción de actividades de recreación y deporte, y la estrategia de Educación Inicial Rural. Se evidenció la ampliación de cobertura con la vinculación de 295 nuevos docentes de primera infancia. Para 2025, la iniciativa se ha ampliado mediante la articulación con la Mesa Técnica del Componente de Adecuación del Comité Departamental de Seguridad Alimentaria y Nutricional (CDSAN/DHA), de la cual la Secretaría de Desarrollo Social es secretaria técnica. En este espacio, se ha socializado el Decreto 002354 de 2024, las funciones y generalidades de la Mesa Técnica de Adecuación, y el Plan de Acción, definiendo roles y compromisos. Los temas abordados han incluido la preparación de la semana de lactancia materna y la orientación para la elaboración del diagnóstico situacional de adecuación con entrega de indicadores. La participación en el Componente Adecuación se enfoca en el derecho humano a la alimentación, bajo el concepto de "adecuación" que incorpora la perspectiva social, económica, cultural, climática y ecológica, más allá del contenido calórico-nutricional. Para la primera infancia en Norte de Santander, la atención se centra en la adecuación energética y nutricional (según ciclo de vida), la calidad e inocuidad de los alimentos, y la aceptabilidad o adecuación cultural. El monitoreo</p>	



	<p>de la situación se realiza mediante indicadores de mortalidad (EDA-IRA-DNT), tasa de incidencia bajo peso al nacer y prevalencia de desnutrición aguda, utilizando fuentes como WINSISVAN, SIVIGILA (vigencia 2022) y la ENSIN 2015 como referencia nacional. La acción en esta Mesa garantiza un enfoque integral y técnico en la garantía del derecho a la alimentación de la niñez.</p>
	<p>IMPACTO</p> <p>Las acciones adelantadas han fortalecido de manera significativa la articulación interinstitucional y la gestión integral para la garantía de los derechos de la primera infancia en el departamento. La participación activa en la Mesa Técnica de Primera Infancia permitió avances en atención integral, ampliación de cobertura con 295 nuevos docentes y la implementación de estrategias pedagógicas, de salud y de acompañamiento familiar. Asimismo, la vinculación a la Mesa Técnica de Adecuación del CDSAN consolidó un enfoque técnico y especializado en el derecho humano a la alimentación, incorporando criterios culturales, sociales y nutricionales. Estas acciones fortalecieron la toma de decisiones basadas en indicadores y promovieron entornos más adecuados, seguros y saludables para la niñez del Norte de Santander.</p>
	<p>LOCALIZACIÓN</p> <p>Oriental: Cúcuta, El Zulia, Los Patios, Puerto Santander, San Cayetano y Villa del Rosario.</p> <p>Norte: Bucarasica, El Tarra, Sardinata y Tibú.</p> <p>Occidental: Ábrego, Cáchira, Convención, El Carmen, Hacarí, La Esperanza, La Playa, Ocaña, San Calixto y Teorama.</p> <p>Centro: Arboledas, Cucutilla, Gramalote, Lourdes, Salazar, Santiago y Villa Caro.</p> <p>Sur.Occidental: Cácuta, Chitagá, Mutiscua, Pamplona, Pamplonita y Silos.</p> <p>Sur-Oriental: Bochalema, Chinácota, Durania, Herrán, Labateca, Ragonvalia y Toledo.</p>

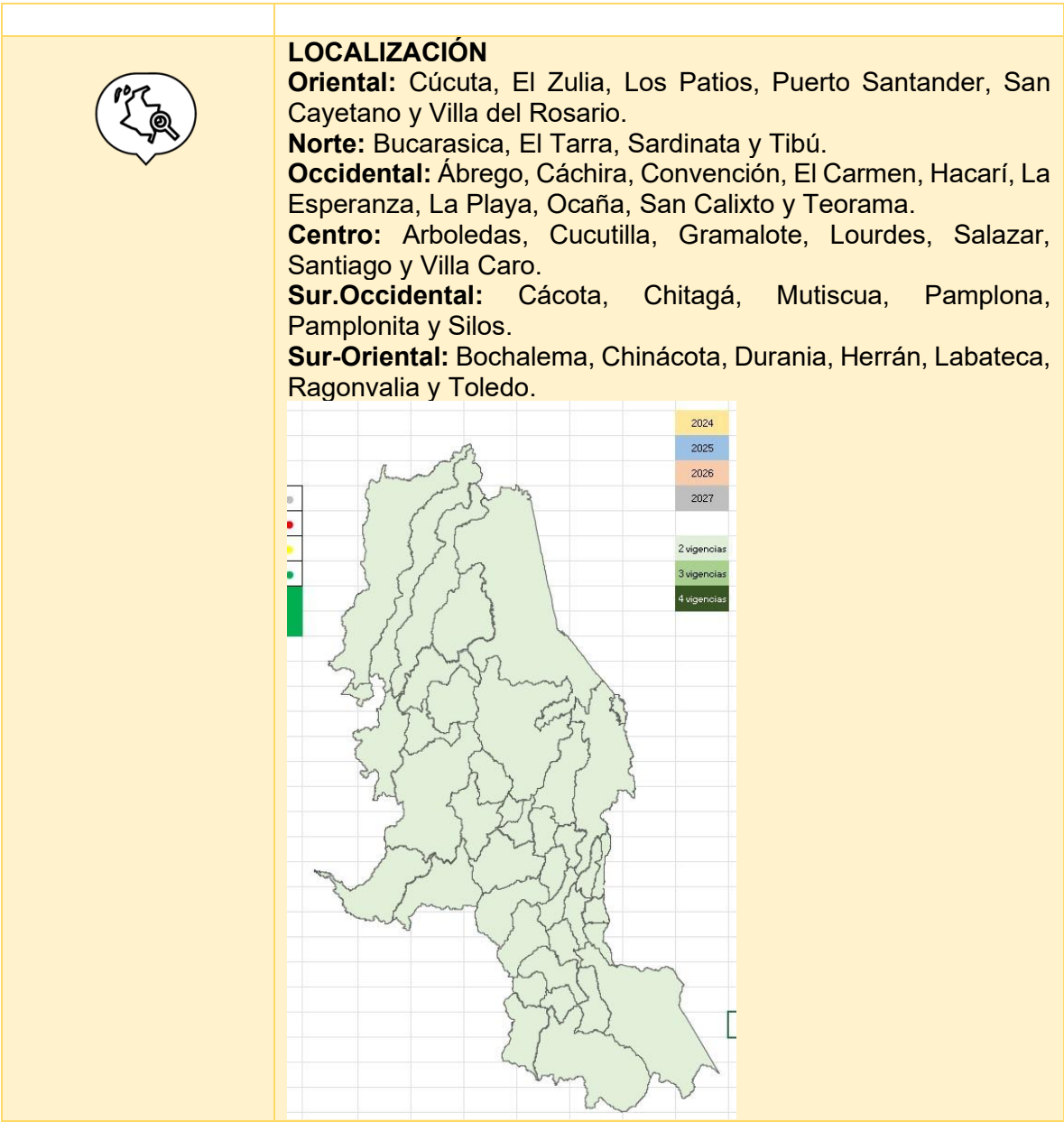




Meta #388 20.000 Niños, niñas, adolescentes y jóvenes beneficiados con la estrategia para el fortalecimiento de los vínculos parentales y familiares a través de herramientas didácticas, juegos, lúdica y recreación.		
Cumplimiento/Avance	Inversión	Beneficiarios
¿Qué se hizo? 16.000 Niños, niñas, adolescentes y jóvenes beneficiados % de avance frente al cuatrienio. 80%	¿Cuánto se invirtió? 10 millones, recursos propios	¿Qué población se atendió? Niños y Niñas de 0-5 = 600 Jóvenes 18-28 =1.700 Niños y Niñas de 6-12=4.700 Adultos 29-59 = 3.750 Adolescentes 13-17= 5.150 Persona Mayor ≥ 60 años =100
	EJECUCION Durante abril de 2024 y abril de 2025, se realizó la campaña "Nos la jugamos por la PAZ", bajo el lineamiento Brújula 2024: Ruta 25 ¡Jugando en cada rincón del país!, impactando a más de 15.000 niños, niñas y adolescentes en Norte de Santander. Se llevaron a cabo diversas actividades recreativas y lúdicas, fortaleciendo los vínculos familiares y promoviendo el desarrollo integral. El 4 de febrero de 2025 se celebró la socialización del lineamiento Brújula 2025: Carnavales del Juego por la Niñez, con la presencia de la Gestora Social del Departamento y representantes municipales. Esta jornada dio continuidad al exitoso trabajo de los años anteriores. En 2025 participaron activamente 35 gestoras sociales capacitadas, y los municipios se comprometieron con el Mes de la Niñez. Más de 300 niños y adolescentes contribuyeron en la planeación, incluyendo comunidades indígenas y personas con discapacidad. Esta iniciativa, con impacto en 6 subregiones y el acompañamiento y liderazgo de la Gestora Social, se extenderá por dos años más, asegurando el derecho al juego y el bienestar de la infancia en la región.	
	 IMPACTO La campaña “Nos la jugamos por la PAZ” y la implementación del lineamiento Brújula fortalecieron el derecho al juego y el bienestar emocional de más de 15.000 niños, niñas y adolescentes en Norte de Santander. Estas acciones consolidaron la participación activa de 35 gestoras sociales y de más de 300 niños y adolescentes en la planeación, incluyendo población indígena y con discapacidad, promoviendo inclusión, corresponsabilidad y construcción de paz. El trabajo articulado en las seis subregiones y el compromiso institucional aseguran la continuidad de procesos que fortalecen vínculos familiares, participación infantil y el desarrollo integral, proyectándose como una estrategia	


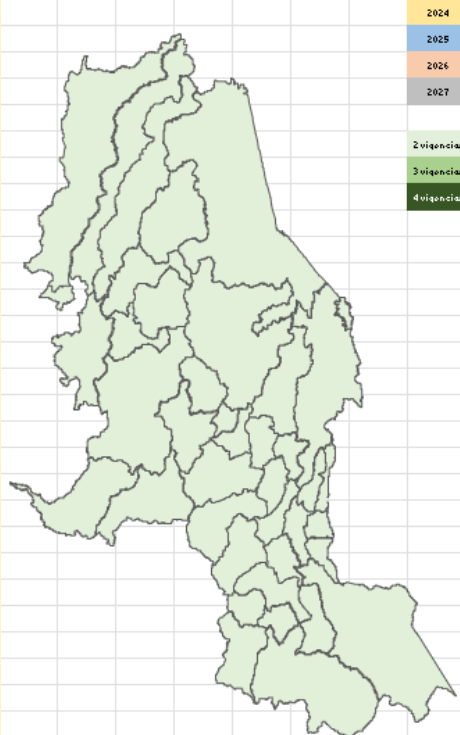
	regional sostenida para garantizar entornos protectores y significativos para la infancia.
	<p>LOCALIZACIÓN</p> <p>Oriental: Cúcuta, El Zulia, Los Patios, Puerto Santander, San Cayetano y Villa del Rosario.</p> <p>Norte: Bucarasica, El Tarra, Sardinata y Tibú.</p> <p>Occidental: Ábrego, Cáchira, Convención, El Carmen, Hacarí, La Esperanza, La Playa, Ocaña, San Calixto y Teorama.</p> <p>Centro: Arboledas, Cucutilla, Gramalote, Lourdes, Salazar, Santiago y Villa Caro.</p> <p>Sur. Occidental: Cácuta, Chitagá, Mutiscua, Pamplona, Pamplonita y Silos.</p> <p>Sur-Oriental: Bochalema, Chinácota, Durania, Herrán, Labateca, Rangonvalia y Toledo.</p>






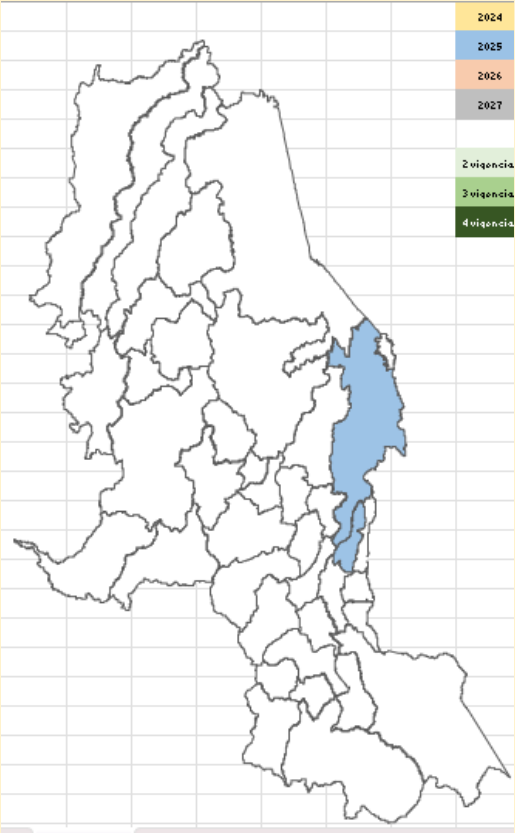
<div>Meta #389</div> <div>160 Campañas de promoción realizadas como estrategia para el fortalecimiento de los vínculos parentales y familiares a través de herramientas didácticas, juegos lúdica y recreación.</div>		
Cumplimiento/Avance	Inversión	Beneficiarios
<div>¿Qué se hizo? 80 Niños, niñas, adolescentes y jóvenes beneficiados</div> <div>% de avance frente al cuatrienio. 50%</div>	<div>¿Cuánto se invirtió?</div> <div>12 millones, recursos propios</div>	<div>¿Qué población se atendió?</div> <div>Niños y Niñas de 0-5 = 500 Jóvenes 18-28 =1.000 Niños y Niñas de 6-12=2.950 Adultos 29-59 = 2.000 Adolescentes 13-17= 3.450 Persona Mayor ≥ 60 años =100</div>
	<div>EJECUCION</div> <div>Durante abril de 2024 y abril de 2025, se realizó la campaña "Nos la jugamos por la PAZ", bajo el lineamiento Brújula 2024: Ruta 25 ¡Jugando en cada rincón del país!, impactando a más de 15.000 niños, niñas y adolescentes en Norte de Santander. Se llevaron a cabo diversas actividades recreativas y lúdicas, fortaleciendo los vínculos familiares y promoviendo el desarrollo integral.</div> <div>El 4 de febrero de 2025 se celebró la socialización del lineamiento Brújula 2025: Carnavales del Juego por la Niñez, con la presencia de la Gestora Social del Departamento y representantes municipales. Esta jornada dio continuidad al exitoso trabajo de los años anteriores. En 2025 participaron activamente 35 gestoras sociales capacitadas, y los municipios se comprometieron con el Mes de la Niñez. Más de 300 niños y adolescentes contribuyeron en la planeación, incluyendo comunidades indígenas y personas con discapacidad. Esta iniciativa, con impacto en 6 subregiones y el acompañamiento y liderazgo de la Gestora Social, se extenderá por dos años más, asegurando el derecho al juego y el bienestar de la infancia en la región.</div>	
	<div></div> <div>IMPACTO</div> <div>En Norte de Santander, jugar se convirtió en un acto de paz. Entre abril de 2024 y abril de 2025, la campaña “Nos la jugamos por la PAZ” impactó a más de 15.000 niños, niñas y adolescentes con actividades que fortalecieron familias y promovieron su desarrollo.</div> <div>El 4 de febrero de 2025, la socialización de Brújula 2025: Carnavales del Juego por la Niñez reafirmó este compromiso: 35 gestoras sociales capacitadas, municipios vinculados al Mes de la Niñez, y más de 300 niños y adolescentes participando en la planeación, incluidos pueblos indígenas y población con discapacidad.</div>	




Meta #390 4 Campañas de promoción realizadas, con la Estrategia Departamental de Conmemoración y celebración con la Niñez y la familia: Juego y Niñez.		
Cumplimiento/Avance	Inversión	Beneficiarios
<p>¿Qué se hizo? 2</p> <p>% de avance frente al cuatrienio. 50,0%</p>	<p>¿Cuánto se invirtió?</p> <p>17,5 millones, recursos propios</p>	<p>¿Qué población se atendió?</p> <p>La población atendida fue 10.000 distribuidas así: Niños y Niñas de 0-5 =500 Jóvenes 18-28 = 1.000 Niños y Niñas de 6-12 = 2.950 Adultos 29-59 = 2.000 Adolescentes 13-17 = 3.450 Persona Mayor ≥60 años = 100 De las cuales se atendió Etnias = 200 Migrante = 500 En condición de Discapacidad = 20 Víctima =200</p>
	<p>EJECUCIÓN</p> <p>Durante abril de 2024 y abril de 2025, se realizó la campaña "Nos la jugamos por la PAZ", bajo el lineamiento Brújula 2024: Ruta 25 ¡Jugando en cada rincón del país!, impactando a más de 15.000 niños, niñas y adolescentes en Norte de Santander. Se llevaron a cabo diversas actividades recreativas y lúdicas, fortaleciendo los vínculos familiares y promoviendo el desarrollo integral.</p> <p>El 4 de febrero de 2025 se celebró la socialización del lineamiento Brújula 2025: Carnavales del Juego por la Niñez, con la presencia de la Gestora Social del Departamento y representantes municipales. Esta jornada dio continuidad al exitoso trabajo de los años anteriores. En 2025 participaron activamente 35 gestoras sociales capacitadas, y los municipios se comprometieron con el Mes de la Niñez. Más de 300 niños y adolescentes contribuyeron en la planeación, incluyendo comunidades indígenas y personas con discapacidad. Esta iniciativa, con impacto en 6 subregiones y el acompañamiento y liderazgo de la Gestora Social, se extenderá por dos años más, asegurando el derecho al juego y el bienestar de la infancia en la región.</p>	
	<p>IMPACTO</p> <p>Se logró un número significativo de la población infantil se beneficiará de las actividades. Las actividades recreativas y lúdicas tuvieron como resultado directo el fortalecimiento de los vínculos familiares y la promoción del desarrollo integral de los participantes. El proyecto generó un fuerte compromiso intermunicipal, evidenciado por la participación de 35 gestoras</p>	

	<p>sociales capacitadas y la promesa de los municipios con el Mes de la Niñez. Además, se aseguró la continuidad de la iniciativa por dos años más, garantizando un impacto sostenido en el tiempo. El resultado fundamental de la iniciativa es asegurar y promover activamente el derecho al juego y el bienestar de la infancia en toda la región</p>
	<p>LOCALIZACIÓN</p> <p>Oriental: Cúcuta, El Zulia, Los Patios, Puerto Santander, San Cayetano y Villa del Rosario.</p> <p>Norte: Bucarasica, El Tarra, Sardinata y Tibú.</p> <p>Occidental: Ábrego, Cáchira, Convención, El Carmen, Hacarí, La Esperanza, La Playa, Ocaña, San Calixto y Teorama.</p> <p>Centro: Arboledas, Cucutilla, Gramalote, Lourdes, Salazar, Santiago y Villa Caro.</p> <p>Sur.Occidental: Cácuta, Chitagá, Mutiscua, Pamplona, Pamplonita y Silos.</p> <p>Sur-Oriental: Bochalema, Chinácota, Durania, Herrán, Labateca, Ragonvalia y Toledo.</p> 

Meta #391		8 Campañas de promoción realizadas, con la Estrategia para la garantía del derecho a la identidad, inscripción al registro civil y tarjeta de identidad.	
Cumplimiento/Avance	Inversión	Beneficiarios	
<p>¿Qué se hizo?</p> <p>4</p> <p>% de avance frente al cuatrienio.</p> <p>50,0%</p>	<p>¿Cuánto se invirtió?</p> <p>9,5 millones, recursos propios</p>	<p>¿Qué población se atendió?</p> <p>La población atendida fue 362 distribuidas así:</p> <p>Niños y Niñas de 0-5 =67</p> <p>Jóvenes 18-28 = 47</p> <p>Niños y Niñas de 6-12 = 56</p> <p>Adultos 29-59 = 71</p> <p>Adolescentes 13-17 = 114</p> <p>Persona Mayor ≥60 años = 7</p> <p>De las cuales se atendió</p> <p>Mujeres de Hogar = 20</p> <p>Etnias = 1</p> <p>Migrante = 9</p> <p>En condición de Discapacidad = 5</p>	
		<p>EJECUCIÓN</p> <p>El área de niñez ha ejecutado el despliegue de la estrategia para la garantía del derecho a la identidad mediante la implementación de cuatro campañas de promoción definidas: "Aquí Estoy Yo", "Soy Desde el Minuto 0", "Mi Derecho y Mi Responsabilidad", y "Tu Identidad es Tu Derecho". Esta estrategia, iniciada en la vigencia 2025, ha priorizado la intervención en los municipios de Cúcuta y Los Patios, con el objetivo de facilitar los procesos de inscripción al registro civil y obtención de la tarjeta de identidad. La cobertura institucional abarcó el CDI Trigal de la Felicidad, el Hospital Universitario Erasmo Meoz, la Institución Educativa La Garita en Los Patios, y la Biblioteca Municipal José Ignacio Rangel, también de Los Patios. Adicionalmente, el esfuerzo se focalizó en la atención comunitaria en sectores de alta densidad, incluyendo Torres de Villa San Diego, la Comunidad del barrio El Oasis en Cúcuta (Comuna 7), y la Escuela de fútbol en el mismo barrio. Estas campañas se constituyen como el mecanismo institucional para promover la inclusión y la equidad al asegurar que la población infantil y adolescente cuente con el documento de identidad, requisito fundamental para el ejercicio pleno de sus derechos en el marco de la política pública departamental. La continuidad de esta estrategia está asegurada para los siguientes periodos de la vigencia.</p>	

	<p>IMPACTO</p> <p>Se aseguró la continuidad de la estrategia para futuros periodos, garantizando un impacto a largo plazo</p>
	<p>LOCALIZACIÓN Oriental: Cúcuta, Los Patios.</p> 

Meta #392 1.000 Personas capacitadas con Estrategia para la garantía del derecho a la identidad, inscripción al registro civil y tarjeta de identidad.		
Cumplimiento/Avance	Inversión	Beneficiarios
<p>¿Qué se hizo? 410</p> <p>% de avance frente al cuatrienio. 41.0%</p>	<p>¿Cuánto se invirtió? 24.4 millones, recursos propios</p>	<p>¿Qué población se atendió?</p> <p>La población atendida fue 362 distribuidas así: Niños y Niñas de 0-5 =67 Jóvenes 18-28 = 47 Niños y Niñas de 6-12 = 56 Adultos 29-59 = 71 Adolescentes 13-17 = 114 Persona Mayor ≥60 años = 7 De las cuales se atendió Mujeres de Hogar = 20 Etnias = 1 Migrante = 9 En condición de Discapacidad = 5</p>
	<p>EJECUCIÓN</p> <p>La medición del alcance de la estrategia de garantía del derecho a la identidad se ha determinado por el número de personas capacitadas o alcanzadas. La implementación de las cuatro campañas ("Aquí Estoy Yo", "Soy Desde el Minuto 0", "Mi Derecho y Mi Responsabilidad", y "Tu Identidad es Tu Derecho") durante el 2025 busca maximizar la cobertura en población objetivo. La localización de las jornadas ha sido estratégica para impactar a la población en diferentes momentos de su ciclo vital y contexto social, incluyendo el Hospital Universitario Erasmo Meoz (atención al recién nacido), el CDI Trigal de la Felicidad (primera infancia), y la Institución Educativa La Garita (infancia y adolescencia). Se ha priorizado el alcance en comunidades específicas de Cúcuta y Los Patios, interviniendo en las Torres de Villa San Diego, la Biblioteca Municipal José Ignacio Rangel, la Comunidad del barrio El Oasis, y la Escuela de fútbol local. El propósito de estas intervenciones es capacitar a los ciudadanos, incluyendo a padres, madres y cuidadores, sobre la importancia y los procedimientos para la inscripción al registro civil y la tramitación de la tarjeta de identidad. Este proceso de cualificación y sensibilización ciudadana es esencial para el cumplimiento del derecho fundamental a la identidad, asegurando que el acceso a otros derechos no se vea obstaculizado por la falta de documentación legal, en coherencia con los principios de equidad del Plan de Desarrollo.</p>	



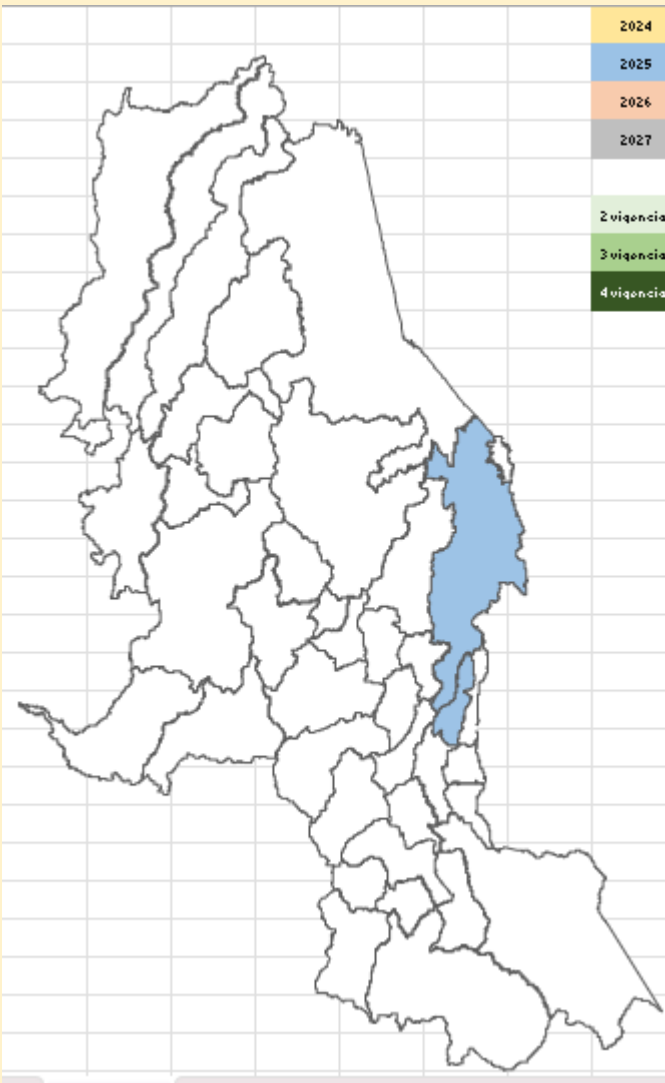
IMPACTO


Se generó conciencia y conocimiento en la ciudadanía sobre la importancia y los procedimientos para el registro civil y la obtención de la tarjeta de identidad. Se logró una cobertura maximizada al ubicar las jornadas en puntos clave del ciclo vital y contexto social (hospitales, CDI, escuelas y comunidades), asegurando el acceso a la documentación legal. El impacto fundamental es la promoción de la equidad y la garantía del acceso al derecho fundamental a la identidad, eliminando barreras para el ejercicio pleno de otros derechos.



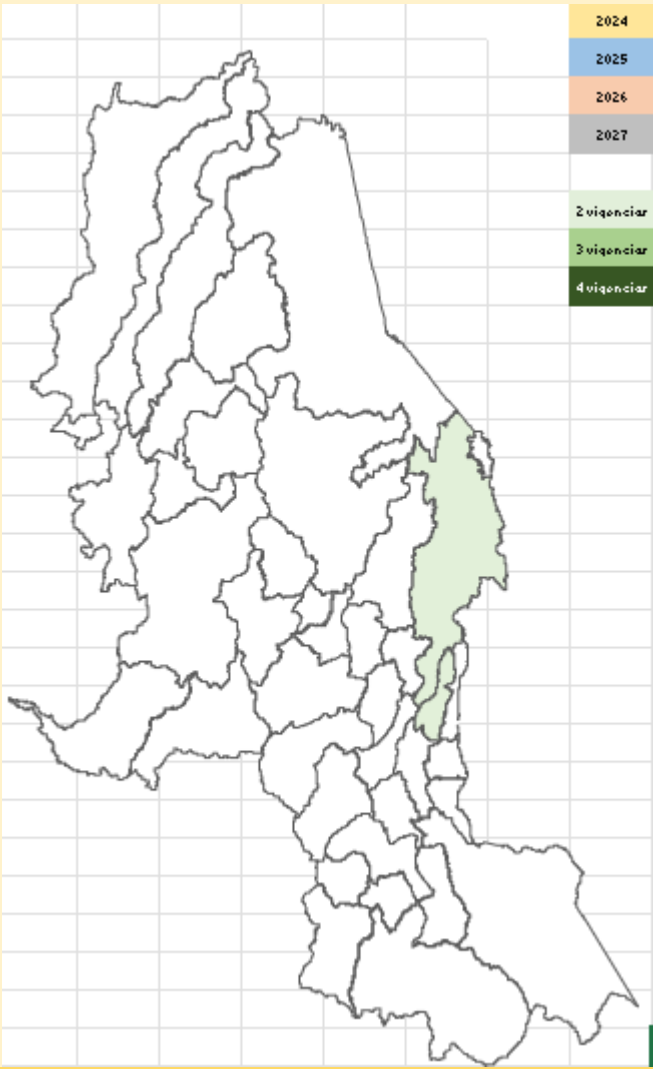



LOCALIZACIÓN



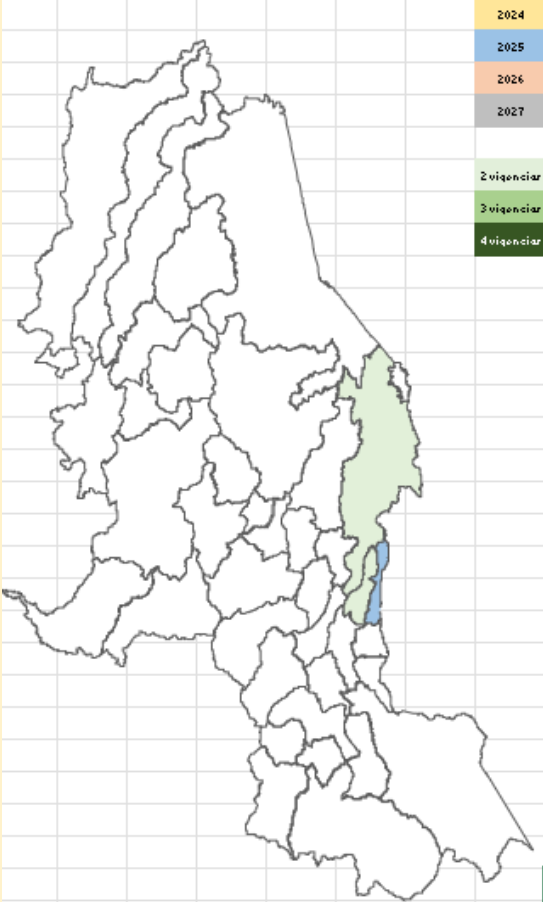
Oriental: Cúcuta, Los Patios.






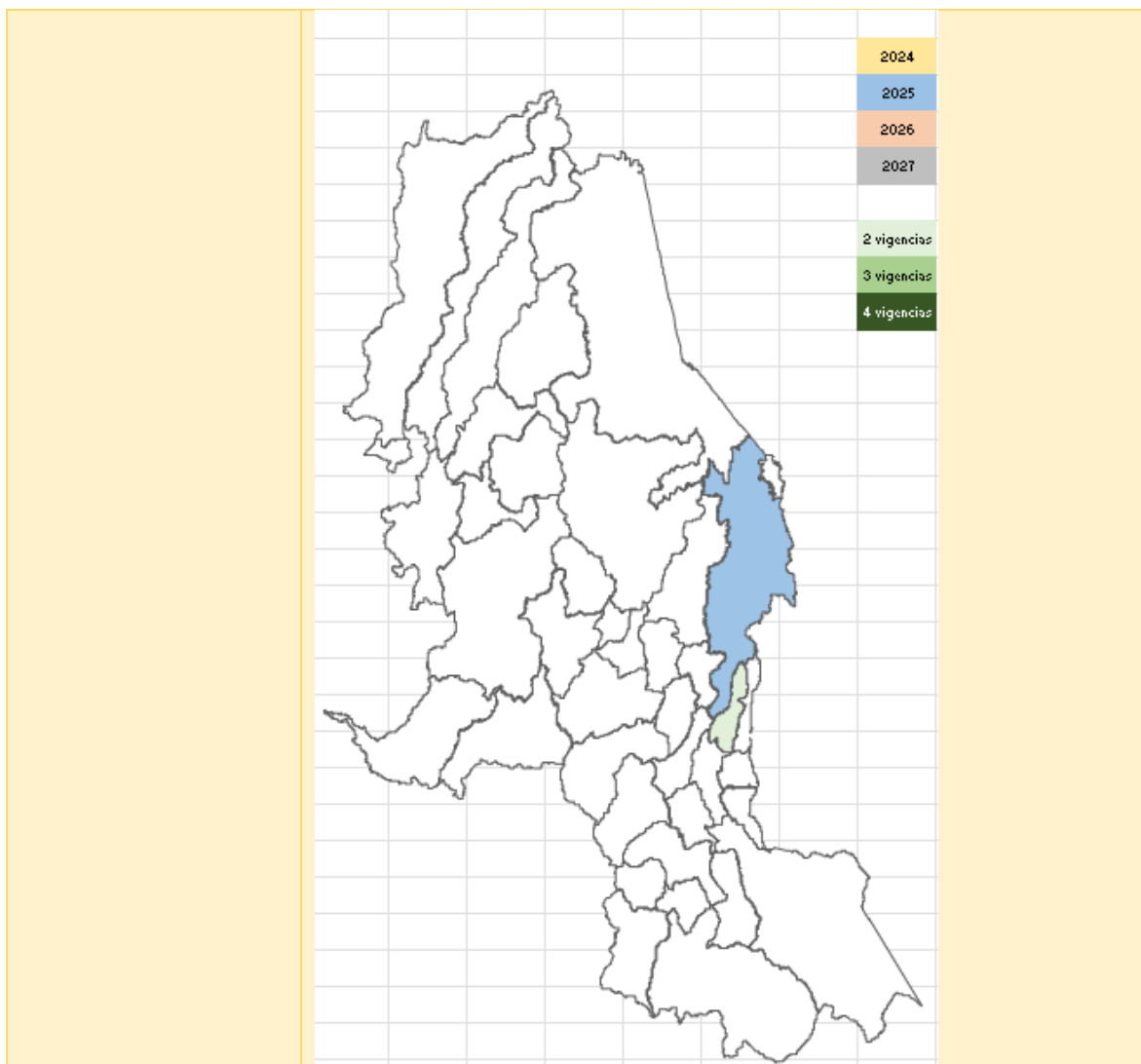
Meta #393 12 Campañas de promoción realizadas, con la Estrategia de promoción de los derechos de los niños, niñas y adolescentes con enfoque diferencial, en el aprovechamiento del tiempo libre, uso adecuado de las tecnologías, acceso, entre otras.		
Cumplimiento/Avance	Inversión	Beneficiarios
¿Qué se hizo? 7 % de avance frente al cuatrienio. 58,3%	¿Cuánto se invirtió? 47 millones, recursos propios	¿Qué población se atendió? La población atendida fue 292 distribuidas así: Niños y Niñas de 0-5 =6 Jóvenes 18-28 = 9 Niños y Niñas de 6-12 = 176 Adultos 29-59 = 71 Adolescentes 13-17 = 62 Persona Mayor ≥60 años = 6 Mujeres de Hogar = 5 Migrante = 2 En condición de Discapacidad = 1
	EJECUCIÓN Durante la vigencia 2024, la Secretaría de Desarrollo Social y el Despacho de la Gestora Social desarrollaron campañas principales de promoción de derechos, en convenio con la Fundación Esperanza de Ser. Estas acciones beneficiaron directamente a 193 niños, niñas y adolescentes en condición de vulnerabilidad. Se estructuraron dos programas fundamentales: la campaña "Niños Felices – Niños Sanos", implementada en tres instituciones educativas de Los Patios y la Fundación, con énfasis en actividades lúdico-pedagógicas. El Programa Integral con la Fundación atendió a 100 menores, hijos de vendedores informales, mediante talleres enfocados en la prevención del bullying, el trabajo infantil y el uso problemático de tecnologías. Como resultado de gestión, se entregó una dotación de tablets, una sala de cómputo y kits escolares para fomentar la permanencia educativa. Adicionalmente, con el apoyo de INDENORTE y la Secretaría de Cultura, se ejecutaron actividades físicas y recreativas con una frecuencia de dos a tres veces por semana, y tres talleres de extensión (artes plásticas, danza y teatro), fomentando el desarrollo integral. Para 2025, se implementaron nuevas campañas: "Oseo Productivo", "Oseo Responsable" y "Tiempo Protegido", con despliegue en la Institución Educativa La Garita y la Biblioteca Municipal José Ignacio Rangel. Este conjunto de acciones evidencia un enfoque multisectorial en la creación de entornos seguros para la niñez.	



	<p>IMPACTO</p> <p>Se implementaron programas enfocados en actividades lúdico-pedagógicas, prevención del <i>bullying</i>, trabajo infantil y uso problemático de tecnologías. Mediante la entrega de <i>tablets</i>, una sala de cómputo y kits escolares se impactó positivamente en la permanencia educativa de los menores. Se crearon entornos seguros y se fomentó el desarrollo integral a través de actividades físicas, recreativas y talleres de extensión (artes, danza, teatro), en colaboración con otras entidades</p>
	<p>LOCALIZACIÓN Oriental: Cúcuta, Los Patios.</p> 

Meta #394			12 Campañas de promoción realizadas, con la Estrategias de prevención de vulneración de los derechos de los niños, niñas y adolescentes con enfoque diferencial e interseccional (consumo de sustancias psicoactivas, violencia por razones de sexo y género, explotación sexual comercial, embarazo adolescente, entre otros).
Cumplimiento/Avance	Inversión	Beneficiarios	
<p>¿Qué se hizo? 7</p> <p>% de avance frente al cuatrienio. 58,3%</p>	<p>¿Cuánto se invirtió?</p> <p>38,9 millones, recursos propios</p>	<p>¿Qué población se atendió?</p> <p>La población atendida fue 696 distribuidas así: Niños y Niñas de 6-12 = 254 Adultos 29-59 = 54 Adolescentes 13-17 = 388 De los cuales se atendió Mujeres de Hogar = 17 Migrante = 18 En condición de Discapacidad = 2</p>	
			<p>EJECUCIÓN</p> <p>El área de niñez ha ejecutado la prevención de la vulneración de derechos mediante la implementación de dos estrategias clave durante 2024. Estas acciones incluyeron la prevención de violencias por razones de sexo y género (VRSG), mediante la sensibilización de funcionarios sobre la atención a víctimas. Se ejecutó una estrategia lúdico-recreativa a través de títeres e historietas para la prevención de la explotación sexual y el embarazo adolescente (en el marco de la Semana Andina), junto con talleres para la prevención del consumo de sustancias psicoactivas y del embarazo adolescente. En alianza con la Fundación Esperanza de Ser, se proporcionaron actividades de introspección familiar, talleres de pautas de crianza respetuosas, y acciones de prevención de violencia de género con asistencia técnica del ICBF. La continuidad del compromiso se materializa en las cinco campañas planificadas para 2025: "Soñando Despiert@", "Cuidando Mi Futuro", "Mis Redes Mi Seguridad", "Dime Como Te Cuidas y Te Diré Que Puedes", y "Mis Redes Mi Seguridad". Estas intervenciones se desarrollarán en cinco puntos geográficos distribuidos en tres municipios: la Institución Educativa La Garita y la Biblioteca Municipal José Ignacio Rangel (Los Patios), el Centro Nacional de Atención Fronteriza (CENAF) (Villa del Rosario), y el Parque Mercedes Ábrego (Cúcuta). Por su parte, la Secretaría participa en el Comité De Prevención Y Reducción del Consumo de Sustancias Psicoactivas del Departamento de Norte De Santander, Decreto Departamental No 000397 del 2016.</p>

	<p>El alcance territorial y la diversificación temática demuestran el enfoque interseccional en la protección integral de las trayectorias de vida de la niñez y adolescencia.</p>
	<p>IMPACTO</p> <p>Las acciones del área de niñez en 2024 fortalecieron la protección integral de niños, niñas y adolescentes mediante estrategias de prevención de violencias de género, explotación sexual, embarazo adolescente y consumo de sustancias psicoactivas. A través de sensibilizaciones, actividades lúdicas, talleres familiares y alianzas institucionales, se promovieron entornos seguros y pautas de crianza respetuosas. Para 2025, la planificación de cinco campañas en varios municipios amplía el alcance territorial y garantiza la continuidad del acompañamiento. En conjunto, estas intervenciones reflejan un enfoque interseccional y sostenido que contribuye a salvaguardar los derechos y las trayectorias de vida de la niñez y adolescencia.</p>
	<p>LOCALIZACIÓN</p> <p>Oriental: Cúcuta, Los Patios y Villa del Rosario</p> 

Meta #395 4 Campañas de promoción realizadas. Estrategia de atención y prevención de reincidencia de menores infractores.		
Cumplimiento/Avance	Inversión	Beneficiarios
<p>¿Qué se hizo? 2</p> <p>% de avance frente al cuatrienio. 50%</p>	<p>¿Cuánto se invirtió?</p> <p>30 millones, recursos propios</p>	<p>¿Qué población se atendió?</p> <p>La población atendida fue 766 distribuidas así: Adolescentes 13-17= 75 Adultos 29-59 = 1 De las cuales 75 se encuentran Privada de la Libertad</p>
	<p>EJECUCIÓN</p> <p>La medición del alcance de la estrategia de garantía del derecho En 2024 en el marco de la prevención de la reincidencia, la Secretaría de Desarrollo Social acompañó integralmente a 75 adolescentes vinculados al SRPA. En el Centro de Atención Especializado, se fomentó el deporte y la recreación con jornadas de fútbol sala, fútbol y voleibol, incluyendo la dotación de uniformes e implementos. Se proporcionó alimentación adecuada y se realizaron talleres especializados en justicia restaurativa, promoviendo la resolución pacífica de conflictos y la reflexión sobre sus acciones. Estas actividades buscan la reintegración social, fortaleciendo valores como la disciplina, el trabajo en equipo y la convivencia, impulsando su desarrollo personal y emocional.</p> <p>En 2025, se inició la participación en el Comité Departamental de Responsabilidad Penal Adolescente, articulando el plan de acción anual.</p>	
	<p>IMPACTO</p> <p>Estas acciones favorecieron su reintegración social y el fortalecimiento de habilidades socioemocionales. En 2025, la participación en el Comité Departamental de Responsabilidad Penal Adolescente consolidó la articulación institucional y la planificación conjunta para mejorar la atención a esta población.</p>	
	<p>LOCALIZACIÓN</p> <p>Oriental: Cúcuta, Los Patios.</p>	

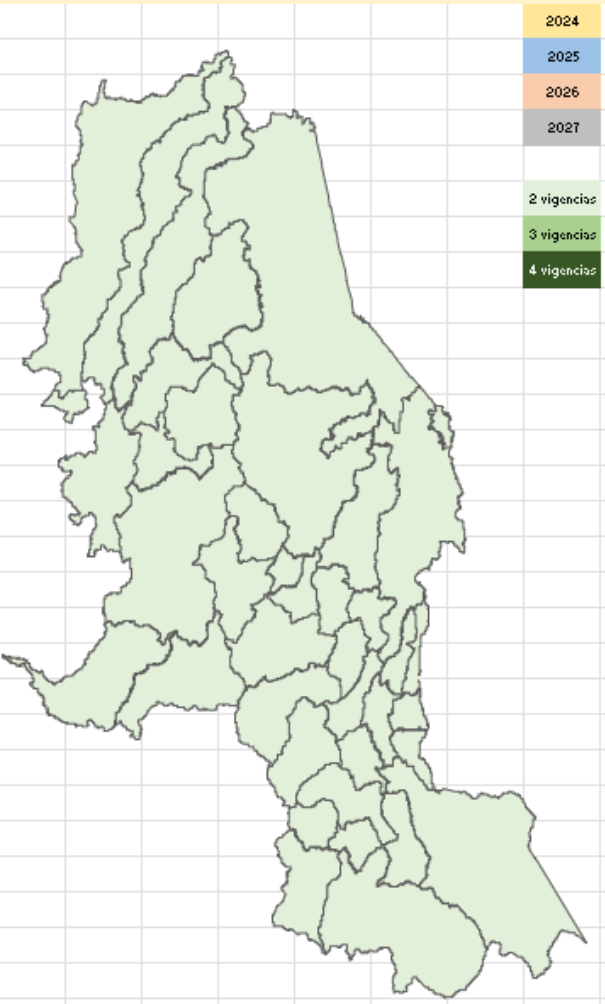


Meta # 396 3.000 Niños y niñas atendidos con servicio integrales en salud con la Atención pediátrica y quirúrgica especializada.		
Cumplimiento/Avance	Inversión	Beneficiarios
<p>¿Qué se hizo? 1600</p> <p>% de avance frente al cuatrienio. 53,3%</p>	<p>¿Cuánto se invirtió? 300 millones, recursos propios</p>	<p>¿Qué población se atendió? La población atendida fue de 1460 distribuida así: Niñas y Niños de 0-5 años = 721 Niñas y Niños de 6-12 años = 335 Jóvenes 18-28 = 4 Adultos 29-59 = 200 Adolescentes 13-17 = 58 Persona Mayor ≥60 años = 18 De los cuales en condiciones especiales se encontraron: Mujeres de Hogar =100</p>
	<p>EJECUCIÓN</p> <p>Bajo el liderazgo de la Gestora Social, Cecilia Soler, la Gobernación de Norte de Santander culminó el 2024 con impactantes programas de salud para poblaciones vulnerables, los cuales continuaron en 2025.</p> <p>Se realizaron cirugías de labio fisurado y paladar hendido, además de valoraciones a menores con enfermedades hepáticas y renales. Se efectuaron cirugías de reparación de oreja y nariz. El programa de Cardiopatías Congénitas valoró y priorizó niños para cirugía.</p> <p>Adicionalmente, se apoyaron traslados a Bogotá para pacientes. En salud oral fueron beneficiados. Se realizaron ecografías a gestantes para detectar malformaciones y se realizaron mamografías a mujeres para prevenir el cáncer de seno, en alianza con ECOIMAGEN. Estas acciones reafirman el compromiso con el bienestar y acceso a servicios especializados.</p>	
	<p>IMPACTO</p> <p>El programa tuvo un impacto positivo al reducir la brecha de acceso a servicios médicos especializados, quirúrgicos y preventivos de alto costo y complejidad, mejorando significativamente el bienestar de la población vulnerable en la región.</p>	






LOCALIZACIÓN

Oriental: Cúcuta, El Zulia, Los Patios, Puerto Santander, San Cayetano y Villa del Rosario.
Norte: Bucarasica, El Tarra, Sardinata y Tibú.
Occidental: Ábrego, Cáchira, Convención, El Carmen, Hacarí, La Esperanza, La Playa, Ocaña, San Calixto y Teorama.
Centro: Arboledas, Cucutilla, Gramalote, Lourdes, Salazar, Santiago y Villa Caro.
Sur. Occidental: Cácuta, Chitagá, Mutiscua, Pamplona, Pamplonita y Silos.
Suroriental: Bochalema, Chinácota, Durania, Herrán, Labateca, Rangonvalia y Toledo.



Meta
397

4 Informes de monitoreo y seguimiento elaborados, mediante la Dotación, fortalecimiento y mejoramiento de los hogares juveniles campesinos.

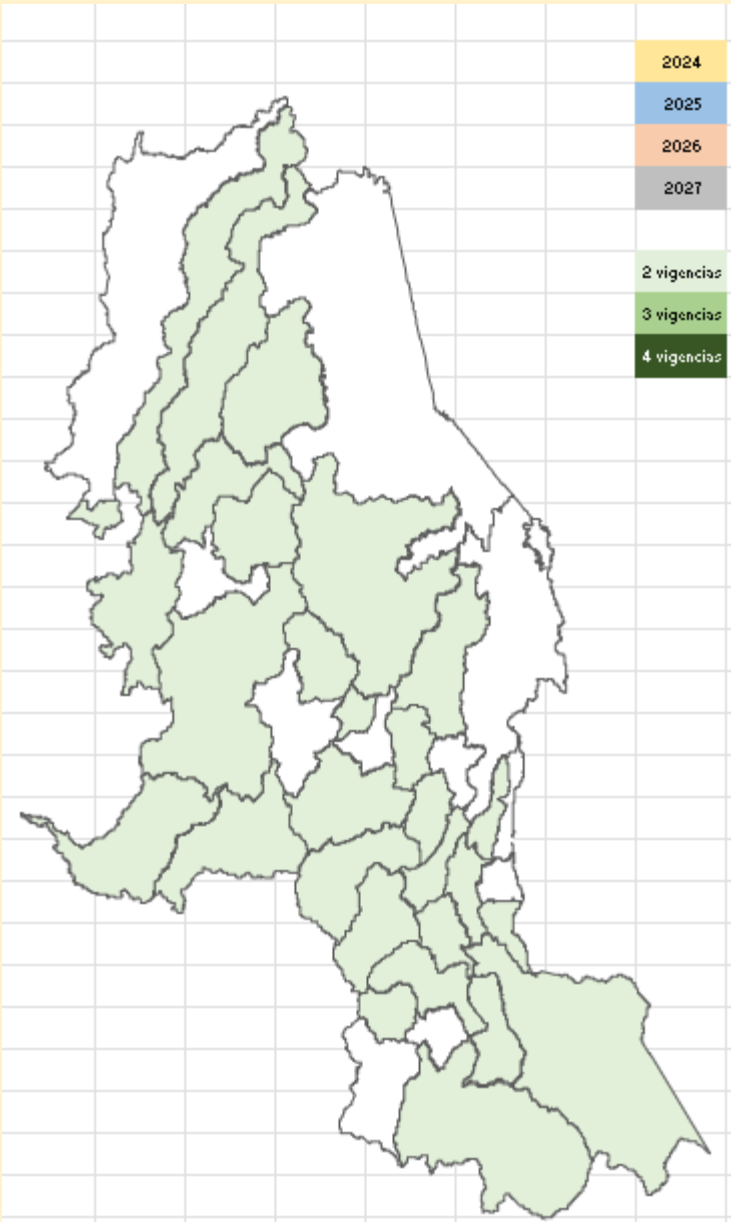
Cumplimiento/Avance	Inversión	Beneficiarios
<p>¿Qué se hizo? 2</p> <p>% de avance frente al cuatrienio. 50%</p>	<p>¿Cuánto se invirtió?</p> <p>445 millones, recursos propios</p>	<p>¿Qué población se atendió?</p> <p>La población atendida fue 3200 distribuidas así: Niños y Niñas de 6-12 = 1600 Adolescentes 13-17 = 1600</p>
	<p>EJECUCIÓN</p> <p>Bajo el liderazgo de la Gestora Social, la Gobernación de Norte de Santander fortaleció los Hogares Juveniles Campesinos (HJC) en 25 municipios, beneficiando a 1.600 estudiantes. Un equipo calificado, incluyendo 30 directores y cinco tecnólogos agropecuarios, impulsó el programa.</p> <p>Las acciones se centraron en promover hábitos de salud mental, fortalecer habilidades parentales y la cohesión familiar, y potenciar destrezas y proyectos de vida en niños, adolescentes y jóvenes. Se fomentó el diálogo intergeneracional, expresiones artísticas y la convivencia.</p> <p>Se destacaron proyectos productivos como huertas en Toledo y Villa Sucre, y café en Chinácota. La participación en eventos como el Mercado Campesino visibilizó estas iniciativas.</p> <p>Los HJC se consolidan como espacios de paz, aprendizaje y desarrollo rural, además es la apuesta por la prevención de vulneraciones en el sector rural. El apoyo al programa continua en 2025.</p>	
	<p>IMPACTO</p> <p>El fortalecimiento de los Hogares Juveniles Campesinos en 25 municipios benefició a 1.600 estudiantes, consolidando estos espacios como entornos de paz, aprendizaje y desarrollo rural. Las acciones impulsaron la salud mental, las habilidades parentales, la cohesión familiar y los proyectos de vida de niños y jóvenes, además de promover el diálogo intergeneracional y la expresión artística. Los proyectos productivos —como huertas y cultivos de café— y su participación en eventos comunitarios aumentaron la visibilidad y el empoderamiento rural. En conjunto, el programa reforzó la prevención de vulneraciones en zonas rurales y continuará su impacto en 2025.</p>	
	<p>LOCALIZACIÓN</p> <p>Oriental: El Zulia, Los Patios.</p> <p>Norte: Bucarasica, Sardinata y Tibú.</p>	




Occidental: Ábrego, Cáchira, Convención, Hacarí, La Esperanza, Ocaña, San Calixto y Teorama.

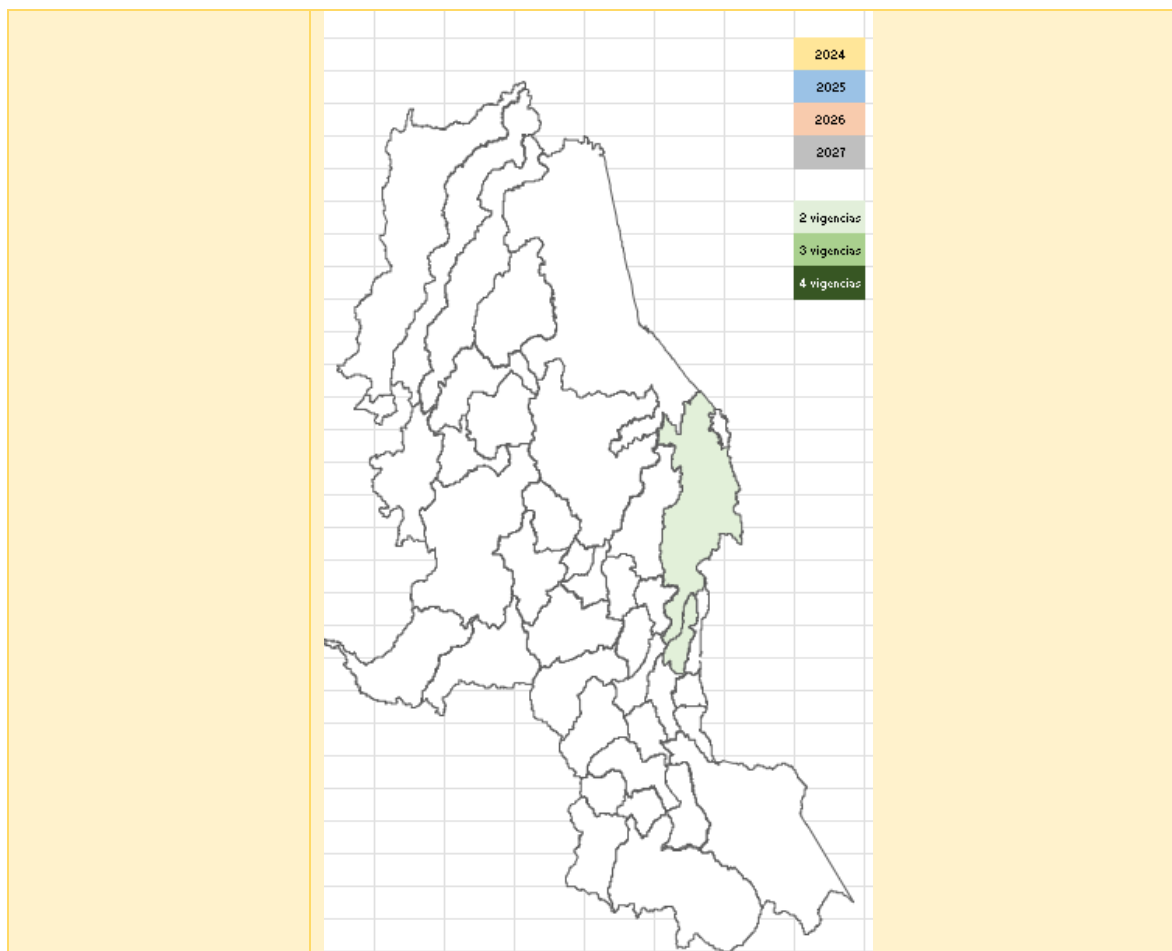
Centro: Arboledas, Cucutilla, Lourdes, Salazar.




Sur. Occidental: Chitagá, Mutiscua, Pamplona y Pamplonita.

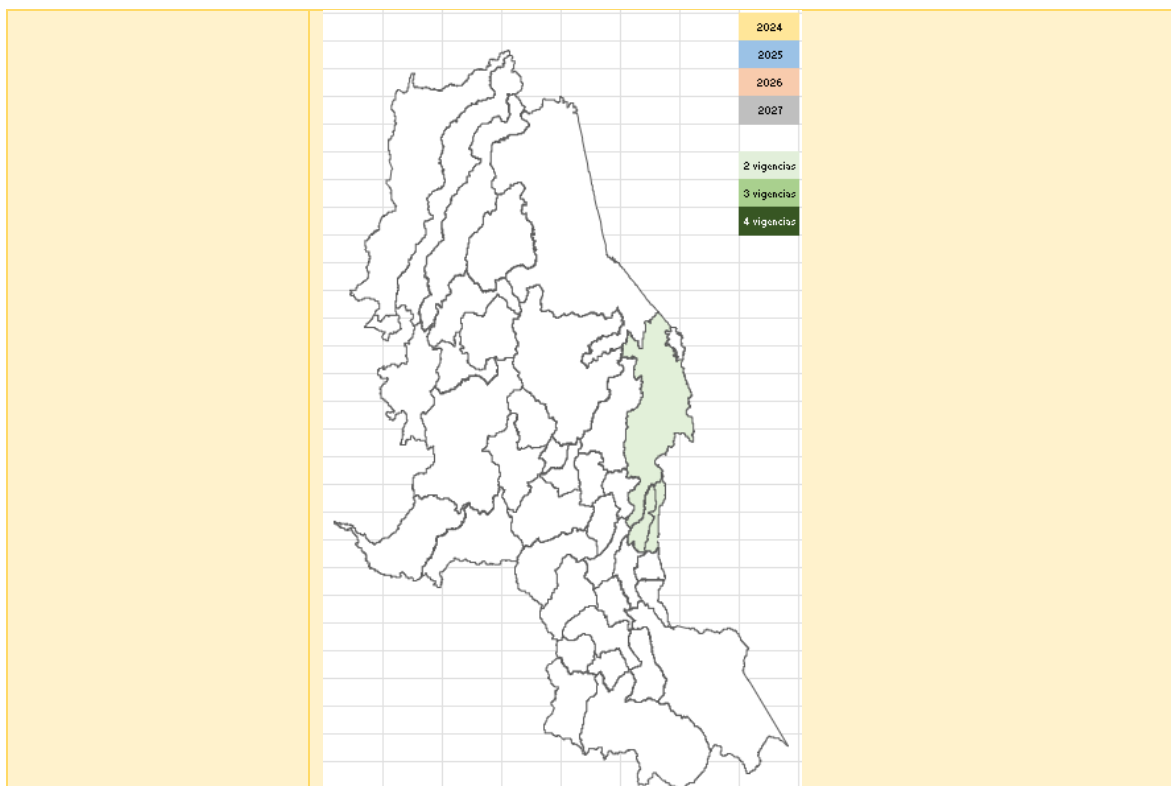
Suroriental: Bochalema, Chinácota, Durania, Herrán, Labateca y Toledo






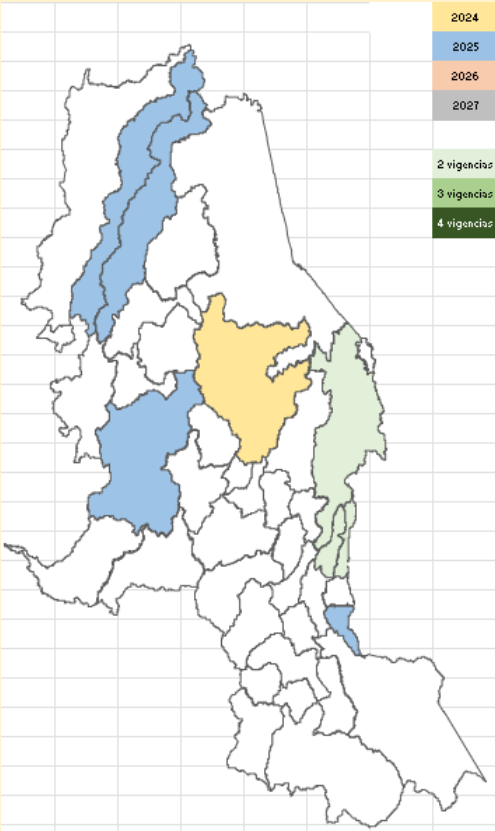
Meta # 398 4 Campañas de promoción realizadas con la Estrategia de atención a niños, niñas, adolescentes en riesgo de trabajo infantil.		
Cumplimiento/Avance	Inversión	Beneficiarios
<p>¿Qué se hizo? 2</p> <p>% de avance frente al cuatrienio. 50%</p>	<p>¿Cuánto se invirtió?</p> <p>30 millones, recursos propios</p>	<p>¿Qué población se atendió?</p> <p>La población atendida fue 247 distribuidas así: Niños y Niñas de 6-12 = 157 Adolescentes 13-17 = 80 Jóvenes 18-28 = 10</p>
	<p>EJECUCIÓN</p> <p>Norte de Santander lanzó en 2025 la campaña "Es Tiempo de ser Niños" para prevenir el trabajo infantil. En Cúcuta, se realizaron recorridos en Cenabastos con la Fundación Cenabastos, dialogando con padres y ofreciendo actividades lúdicas para los niños. La iniciativa, que conmemoró el Día Mundial contra el Trabajo Infantil, incluyó alianzas estratégicas con Indenorte, la Secretaría de Cultura, ICBF, Policía y la Fundación Corprodinco.</p> <p>En 2024 y 2025, la Gestora Social y la Secretaría de Desarrollo Social, junto a la Fundación Esperanza de Ser, benefician a 90 niños y adolescentes vulnerables en Cúcuta. Se brinda apoyo psicosocial, pedagógico, recreación y alimentación, con el fin de fomentar su desarrollo integral y prevenir riesgos asociados al trabajo infantil.</p>	
	<p>IMPACTO</p>	
	<p>LOCALIZACIÓN Oriental: Cúcuta, Los Patios.</p>	






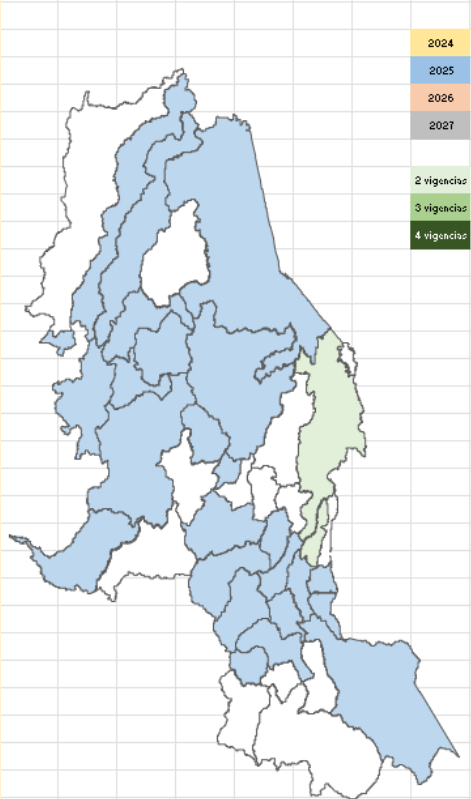
Meta # 399 1.000 Niños, niñas, adolescentes y jóvenes beneficiados en acciones de prevención de amenazas o vulneración de derechos		
Cumplimiento/Avance	Inversión	Beneficiarios
<p>¿Qué se hizo? 556</p> <p>% de avance frente al cuatrienio. 55,6%</p>	<p>¿Cuánto se invirtió?</p> <p>9,8 millones, recursos propios</p>	<p>¿Qué población se atendió?</p> <p>La población atendida fue 556 distribuidas así:</p> <p>Niños y Niñas de 0-5 = 6</p> <p>Niños y Niñas de 6-12 = 236</p> <p>Adolescentes 13-17 = 299</p> <p>Jóvenes 18-28 = 11</p> <p>Adultos 29-59 = 4</p> <p>Migrante = 26</p>
	<p>EJECUCIÓN</p> <p>Norte de Santander lanzó en 2025 la campaña "Es Tiempo de ser Niños" para prevenir el trabajo infantil. En Cúcuta, se realizaron recorridos en Cenabastos con la Fundación Cenabastos, dialogando con padres y ofreciendo actividades lúdicas para los niños. La iniciativa, que conmemoró el Día Mundial contra el Trabajo Infantil, incluyó alianzas estratégicas con Indenorte, la Secretaría de Cultura, ICBF, Policía y la Fundación Corprodinco.</p> <p>En 2024 y 2025, la Gestora Social y la Secretaría de Desarrollo Social, junto a la Fundación Esperanza de Ser, benefició 200 niños y adolescentes vulnerables en Cúcuta durante 2024 y 2025. Se brindó apoyo psicosocial, pedagógico, recreación y alimentación, con el fin de fomentar su desarrollo integral y prevenir riesgos asociados al trabajo infantil.</p>	
	<p>IMPACTO</p> <p>Se potenció su desarrollo integral y redujo riesgos asociados al trabajo infantil. En conjunto, estas acciones consolidan un esfuerzo sostenido y articulado para garantizar los derechos y la protección de la niñez en Cúcuta.</p>	
	<p>LOCALIZACIÓN</p> <p>Oriental: Cúcuta, Los Patios y Villa del Rosario</p>	






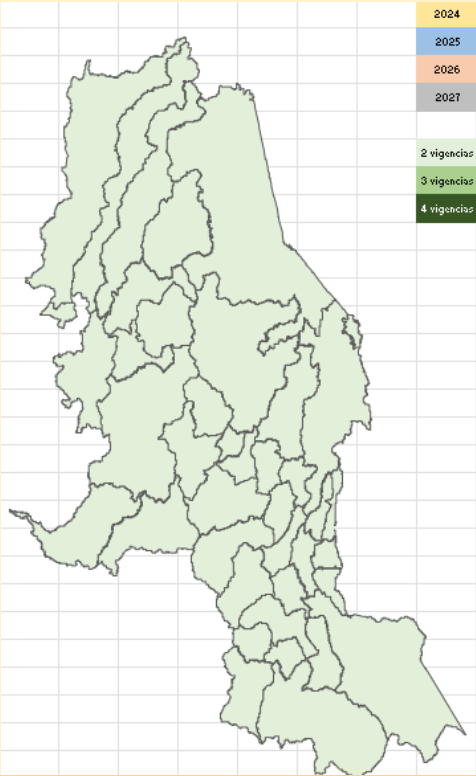
Meta # 400 2.000 niños, niñas, adolescentes en estrategias de atención y prevención del riesgo de trabajo infantil.		
Cumplimiento/Avance	Inversión	Beneficiarios
<p>¿Qué se hizo? 920</p> <p>% de avance frente al cuatrienio. 46%</p>	<p>¿Cuánto se invirtió?</p> <p>25.6 millones, recursos propios</p>	<p>¿Qué población se atendió?</p> <p>La población atendida fue 857 distribuidas así: Niños y Niñas de 6-12 = 144 Adolescentes 13-17 = 491 Jóvenes 18-28 = 102 Adultos 29-59 = 120 Mujeres de hogar = 3 Victima = 52 Etnia = 10 Migrante = 14 OSIGD-LGTBI= 2</p>
	<p>EJECUCIÓN</p> <p>El área de niñez ha ejecutado una Estrategia integral de atención y prevención del Trabajo Infantil (TI) y sus peores formas, la cual se mide por el número de personas capacitadas y beneficiarias alcanzadas. En 2024 y 2025, en convenio con la Fundación Esperanza de Ser, se implementó un programa de atención y protección a 200 niños, niñas y adolescentes escolarizados en Cúcuta, hijos de vendedores informales. Este programa proporcionó atención pedagógica y psicosocial personalizada de lunes a viernes, enfocada en el desarrollo de habilidades cognitivas, fomento de proyectos de vida, y prevención de riesgos como el TI, el bullying, el uso problemático de la tecnología, y la deserción escolar. Durante 2025, se intensificaron las acciones con el lanzamiento de la campaña "Es Tiempo de ser Niños". Esta iniciativa incluyó búsquedas activas y sensibilización en Cúcuta (centro, Terminal de Transporte, Parque Mercedes Ábrego y Cenabastos) en colaboración con la Policía Nacional, la Secretaría de Cultura e Indenorte. Asimismo, se brindó asistencia técnica y capacitación a 30 directores de hogares juveniles campesinos acerca del trabajo infantil ampliado y las peores formas de TI, fortaleciendo la capacidad de protección en el sector rural. Paralelamente, se ha realizado un proceso de asistencia técnica y seguimiento a municipios priorizados, incluyendo Convención, Teorama, Ábrego, El Zulia y Herrán, para la activación efectiva del Comité Interinstitucional para la Erradicación del Trabajo Infantil (CIETI) y la gestión en la plataforma SIRITI. Se identificaron dificultades en cinco de los ocho municipios sin usuario y clave SIRITI, destacando la inactividad de comités, la falta de designación de responsables y la sobrecarga laboral local de los enlaces de niñez o encargados del tema en los entes territoriales. Las intervenciones técnicas se</p>	


	<p>ejecutan para garantizar la articulación institucional necesaria para el reporte y la atención efectiva de los casos de trabajo infantil identificados en el territorio, como el ausentismo escolar por cosechas agrícolas en Convención y los riesgos en la población indígena Yukpa en Teorama.</p>
	<p>IMPACTO</p> <p>Intensificó la sensibilización en zonas de riesgo en Cúcuta. Además, la capacitación a directores rurales y la asistencia técnica a varios municipios mejoraron la capacidad institucional para identificar, reportar y atender casos de trabajo infantil, fortaleciendo la protección de la niñez tanto en zonas urbanas como rurales.</p>
	<p>LOCALIZACIÓN</p> <p>Oriental: Cúcuta, Los Patios y Villa del Rosario. Norte: Sardinata. Occidental: Ábrego, Convención, y Teorama. Suroriental: Herrán</p> 



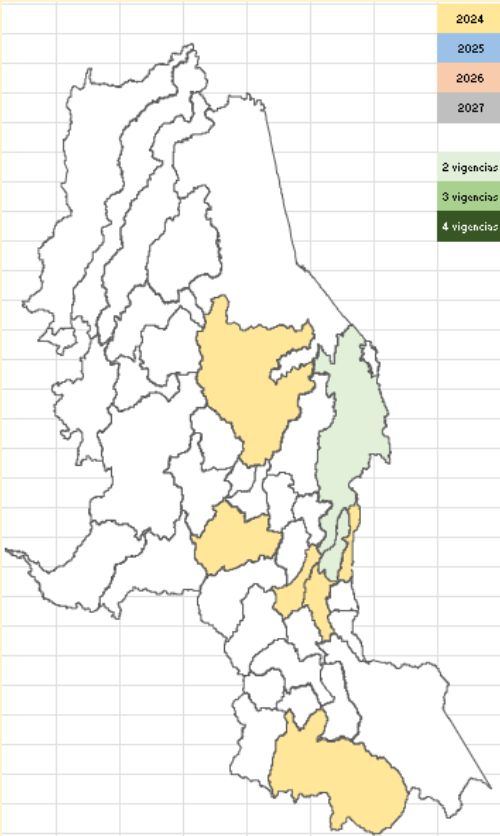
<div> <div>Meta # 401</div> <div>50 Instituciones y entidades asistidas técnicamente con la Estrategia de atención y prevención del Trabajo Infantil, Trabajo Infantil Ampliado, Trabajo Doméstico no remunerado, y/o las Peores Formas de Trabajo Infantil.</div> </div>		
Cumplimiento/Avance	Inversión	Beneficiarios
<p>¿Qué se hizo? 34</p> <p>% de avance frente al cuatrienio. 68%</p>	<p>¿Cuánto se invirtió? Recursos de funcionamiento personal de planta de la Gobernación</p>	<p>¿Qué población se atendió?</p> <p>La población atendida fue 34 distribuidas así: Jóvenes 18-28 = 10 Adultos 29-59 = 22 Persona >= 60 años = 2</p>
<div> <div>  </div> <div> <p>EJECUCIÓN</p> <p>El cumplimiento de esta meta se materializa en la asistencia técnica proporcionada a instituciones y entidades territoriales para fortalecer los mecanismos de prevención y atención del Trabajo Infantil (TI). Durante 2024 y 2025, el área de niñez ejecutó una campaña de prevención del TI en el sector educativo, alcanzando un total de dos instituciones educativas en los municipios de Los Patios y Cúcuta. Específicamente, en el municipio de Los Patios, se intervino la Institución Educativa Anna Vitiello – Santa Rosa de Lima, donde se trabajó con 90 estudiantes de grados noveno y décimo. La jornada se llevó a cabo en el auditorio del colegio, utilizando actividades lúdicas y pedagógicas centradas en el mensaje de prevención. En Cúcuta, la campaña se replicó en la Institución Educativa Santo Ángel Sede Nuestra Señora del Rosario, logrando interactuar con 157 estudiantes de grados primero, segundo y cuarto. La metodología en este caso fue por salones y mediante el juego, enfocándose en la definición del Trabajo Infantil y la relevancia de la permanencia escolar para el desarrollo integral. En total, 247 estudiantes fueron sensibilizados en estas dos instituciones. Para 2025, la estrategia de asistencia técnica se ha priorizado en instituciones específicas de los municipios de Convención y Ábrego. Las entidades asistidas técnicamente incluyen la Alcaldía de Convención y las instituciones educativas Colegio Guillermo Quintero Calderón (Convención) y Colegio Santa Bárbara (Ábrego). Estas acciones buscan el fortalecimiento de la capacidad de respuesta institucional en las zonas focalizadas. El compromiso con la prevención del TI se mantiene activo con la proyección de continuidad de esta meta en el cuarto trimestre de la vigencia 2025, extendiéndose a 2026 y 2027. Cada año con territorios y municipios focalizados.</p> </div> </div>		


	<p>IMPACTO</p> <p>Estas acciones buscan el fortalecimiento de la capacidad de respuesta institucional en las zonas focalizadas. El compromiso con la prevención del TI se mantiene activo con la proyección de continuidad de esta meta en el cuarto trimestre de la vigencia 2025, extendiéndose a 2026 y 2027. Cada año con territorios y municipios focalizados.</p>
	<p>LOCALIZACIÓN</p> <p>Oriental: Cúcuta, Los Patios.</p> <p>Norte: Bucarasica, Sardinata y Tibú.</p> <p>Occidental: Ábrego, Convención, Hacarí, La Esperanza, La Playa, Ocaña, San Calixto y Teorama.</p> <p>Centro: Arboledas, Cucutilla, Lourdes y Salazar.</p> <p>Sur. Occidental: Mutiscua, Pamplona y Pamplonita.</p> <p>Sur-Oriental: Bochalema, Chinácota, Durania, Herrán, Rangonvalia y Toledo.</p> 



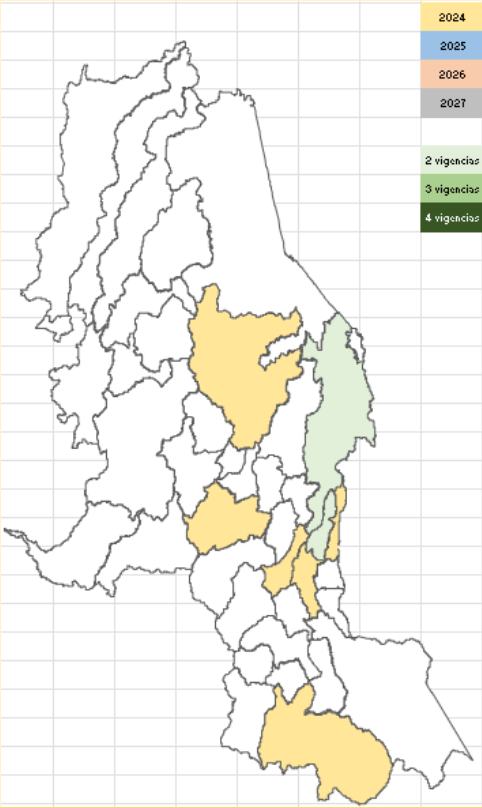
Meta # 402 160 Instituciones y entidades asistidas técnicamente con el Acompañamiento técnico a entidades municipales para fortalecimiento de los CIETI.		
Cumplimiento/Avance	Inversión	Beneficiarios
¿Qué se hizo? 80 % de avance frente al cuatrienio. 50%	¿Cuánto se invirtió? 9.5 millones, recursos propios	¿Qué población se atendió? La población atendida fue 80 distribuidas así: Adultos 29-59 = 80
	EJECUCIÓN El área de niñez ha ejecutado el plan de fortalecimiento de los Comités Interinstitucionales para la Erradicación del Trabajo Infantil (CIETI) mediante el acompañamiento técnico continuo a las entidades municipales. Esta estrategia, medida por las instituciones asistidas, se enfoca en asegurar la capacidad operativa de los gobiernos locales para la prevención y reporte del Trabajo Infantil. Durante la vigencia 2024, se brindó asistencia técnica a todos los municipios, pero se focalizaron 14 municipios del departamento, superando la meta anual proyectada de 10. Esta asistencia se proporcionó a través de modalidades presenciales y virtuales, abordando aspectos fundamentales como el manejo de la plataforma SIRITI, la formalización y activación de los comités municipales, la focalización de zonas de influencia y el desarrollo de planes de acción orientados a la protección del joven trabajador. Un resultado clave de la gestión en 2024 fue la consecución de la activación de usuarios y claves de SIRITI por parte de los 40 municipios del departamento, garantizando la articulación sistémica con la estrategia nacional liderada por el Ministerio de Trabajo. La intensificación de la estrategia continuó en el 2025. Se brindó asistencia técnica a 25 municipios, lo que representa una ampliación significativa de la cobertura. Estos municipios incluyen a Ábrego, Arboledas, Cácuta, Cachirá, Chitagá, Convención, Cúcuta, Cucutilla, El Carmen, El Tarra, Hácari, Ocaña, Pamplona, Salazar, San Calixto, Santiago, Sardinata, Teorama, Tibú, Toledo, Villa Caro, Villa del Rosario, Herrán, Gramalote, y El Zulia. Entre las regiones priorizadas donde se llevaron a cabo visitas presenciales para el fortalecimiento de la estructura CIETI se encuentran Convención, Teorama, Ábrego y Herrán, donde la asistencia se dirige a solucionar desafíos específicos de activación y reporte, y a generar diagnósticos permanentes.	
	IMPACTO La estrategia de prevención del trabajo infantil fortaleció la protección de la niñez mediante la sensibilización de 247 estudiantes en instituciones educativas de Los Patios y Cúcuta, usando actividades lúdicas que reforzaron la permanencia	


	<p>escolar y la comprensión del riesgo del TI. Paralelamente, la asistencia técnica brindada a alcaldías e instituciones educativas en Convención y Ábrego mejoró la capacidad institucional para prevenir y atender estos casos. La continuidad proyectada hasta 2027 asegura un esfuerzo sostenido y focalizado en territorios prioritarios, consolidando una respuesta territorial más sólida frente al trabajo infantil.</p>
	<p>LOCALIZACIÓN</p> <p>Oriental: Cúcuta, El Zulia, Los Patios, Puerto Santander, San Cayetano y Villa del Rosario.</p> <p>Norte: Bucarasica, El Tarra, Sardinata y Tibú.</p> <p>Occidental: Ábrego, Cáchira, Convención, El Carmen, Hacarí, La Esperanza, La Playa, Ocaña, San Calixto y Teorama.</p> <p>Centro: Arboledas, Cucutilla, Gramalote, Lourdes, Salazar, Santiago y Villa Caro.</p> <p>Sur. Occidental: Cácuta, Chitagá, Mutiscua, Pamplona, Pamplonita y Silos.</p> <p>Sur-Oriental: Bochalema, Chinácota, Durania, Herrán, Labateca, Rangonvalia y Toledo.</p>
	



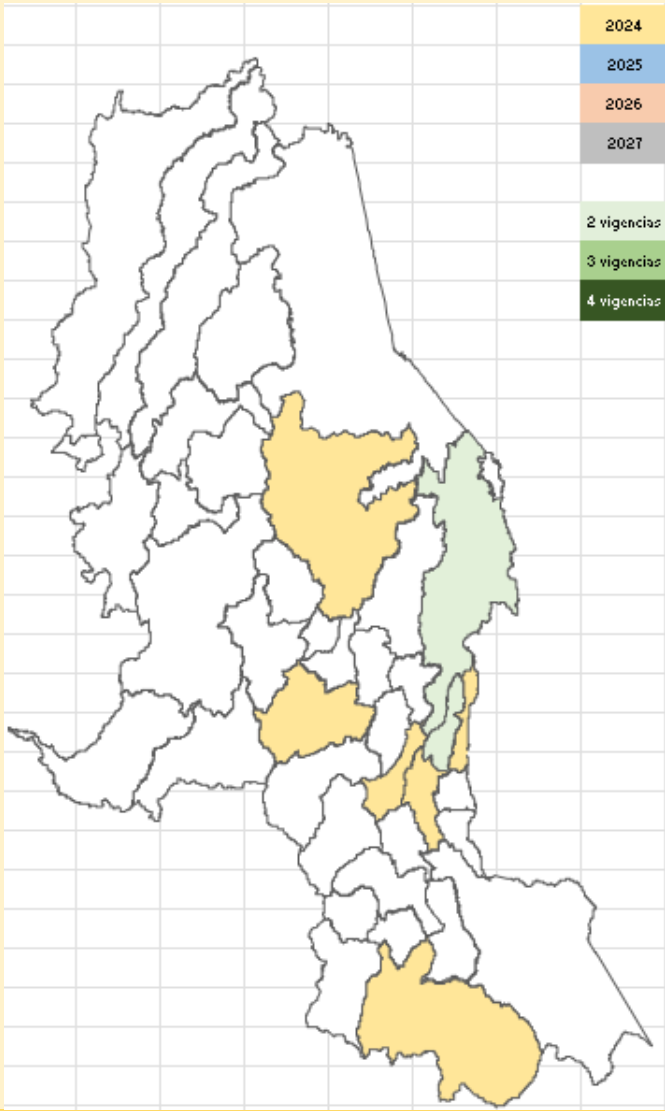
Meta # 403 2.000 personas capacitadas en espacios para acompañar a las familias en el desarrollo de capacidades de cuidado y crianza positiva en niños, niñas y adolescentes.		
Cumplimiento/Avance	Inversión	Beneficiarios
<p>¿Qué se hizo? 1030</p> <p>% de avance frente al cuatrienio. 51,5%</p>	<p>¿Cuánto se invirtió? 15 millones, recursos propios</p>	<p>¿Qué población se atendió?</p> <p>La población atendida fue 1230 distribuidas así:</p> <p>Jóvenes 18-28 = 22 Niños y Niñas de 6-12 =292 Adolescentes 13-17 = 800 Adultos 29-59 = 107 Persona Mayor ≥60 años = 9 Mujer jefe de hogar = 8 Migrante =14 Víctima = 4</p>
	<p>EJECUCIÓN</p> <p>El área de niñez de la Secretaría de Desarrollo Social ha ejecutado la estrategia para el desarrollo de capacidades de cuidado y crianza positiva con el objetivo de fortalecer el crecimiento físico, cognitivo y emocional de los niños, niñas y adolescentes (NNA).</p> <p>Ejecución 2024: Las acciones se articularon con el Instituto de Deportes de Norte de Santander (Indenorte) mediante programas como El Deporte Nos Protege y Eventos Deportivos Comunitarios. Esta sinergia institucional permitió impactar comunidades en ocho municipios: Chitagá, Villa del Rosario, Bochalema, Chinácota, Los Patios, Cúcuta, Salazar y Sardinata. Las intervenciones utilizaron el deporte como una herramienta para la convivencia y la generación de entornos seguros. Durante las jornadas, equipos técnicos especializados del área de niñez, con profesionales en psicología y trabajo social, abordaron temas fundamentales para la prevención de violencias, incluyendo el abuso sexual, los tipos de violencia, las rutas de atención y el uso del violentómetro interactivo. Esta herramienta metodológica facilitó la participación activa de las familias y la reflexión comunitaria. El evento de cierre consolidó el esfuerzo departamental en el fortalecimiento de las capacidades familiares y la promoción del deporte como un factor protector.</p> <p>Ejecución 2025: Dando continuidad al compromiso del Plan de Desarrollo, se ha iniciado la estrategia con la ejecución de talleres comunitarios de crianza positiva y acompañamiento psicoeducativo. Estos espacios están diseñados para fomentar la construcción de redes de apoyo mutuo y profundizar el conocimiento en estrategias de cuidado. Las intervenciones se llevan a cabo en puntos estratégicos de alta afluencia, priorizando</p>	


	la Biblioteca Municipal José Ignacio Rangel en Los Patios, y el Colegio Pedro Cuadro Herrera de la Comuna 9 (con tres intervenciones) y la Escuela Estética EDES en Cúcuta. La implementación de esta estrategia en espacios institucionales y comunitarios es fundamental para el fortalecimiento continuo del tejido social y la garantía de los derechos de los NNA en el territorio.
	IMPACTO
	LOCALIZACIÓN Oriental: Cúcuta, Los Patios y Villa del Rosario Norte: Sardinata Centro: Salazar. Sur. Occidental: Chitagá. Suroriental: Bochalema y Chinácota. 



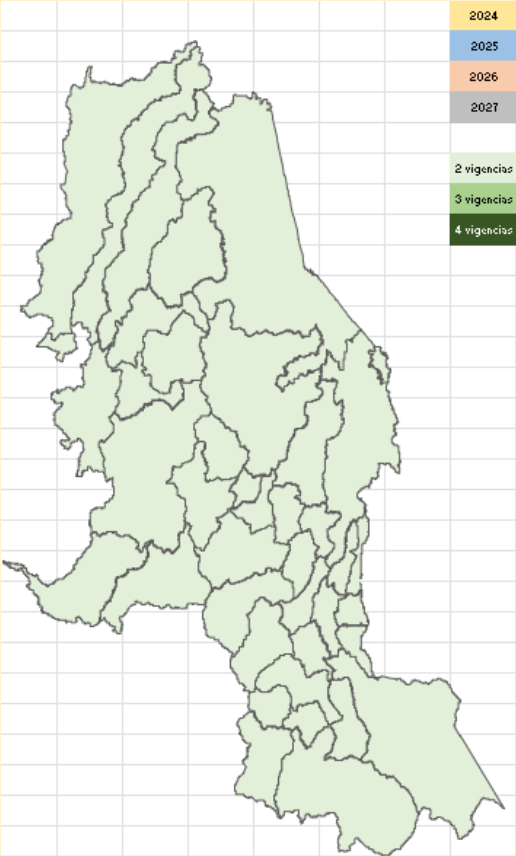
Meta # 404 500 Familias atendidas a través de Espacios de cualificación y acompañamiento a familias para el desarrollo de capacidades de cuidado y crianza positiva, y fortalecimiento del crecimiento físico, cognitivo y emocional de los niños, niñas y adolescentes.		
Cumplimiento/Avance	Inversión	Beneficiarios
¿Qué se hizo? 551 % de avance frente al cuatrienio. 110%	¿Cuánto se invirtió? 48 millones, recursos propios	¿Qué población se atendió? La población atendida fue 765 distribuidas así: Niños y Niñas de 0-5 = 5 Jóvenes 18-28 = 19 Niños y Niñas de 6-12 =292 Adolescentes 13-17 = 119 Adultos 29-59 = 300 Persona Mayor ≥60 años = 30 Mujer jefe de hogar = 8 Migrante =1 Víctima = 1
	EJECUCIÓN El área de niñez de la Secretaría de Desarrollo Social ejecutó el programa de "Espacios de cualificación y acompañamiento a familias" enfocado en el desarrollo de la crianza positiva y la promoción del crecimiento físico, cognitivo y emocional de niños, niñas y adolescentes en situación de vulnerabilidad. Ejecución 2024: Este componente se desarrolló en convenio con la Fundación Esperanza de Ser, con la familia como unidad de intervención prioritaria. A lo largo de la vigencia, se implementó un ciclo de cuatro encuentros formativos con padres y cuidadores. El calendario de talleres y reuniones incluyó: 20 de junio, encuentro inicial para socializar los objetivos del programa, los derechos y deberes, y formalizar los compromisos de las familias participantes; 19 de julio, taller sobre pautas de crianza respetuosa, haciendo énfasis en herramientas como el juego y la comunicación efectiva para la prevención de la violencia; 23 de agosto, sesión dedicada a promover la crianza amorosa basada en el respeto y la garantía de derechos; y el 20 de septiembre, taller final sobre corresponsabilidad familiar, donde se establecieron normas y compromisos para fortalecer los vínculos intrafamiliares. Adicionalmente, se brindó atención personalizada a 20 padres priorizados por presentar dificultades familiares o conductuales específicas en sus hijos, y se gestionaron tres remisiones formales a servicios de terapias especializadas, garantizando un seguimiento integral de los casos más complejos.	




	<p>Continuidad 2025: El esfuerzo de acompañamiento a familias continúa durante el 2025 con la implementación de talleres comunitarios de crianza positiva y acompañamiento psicoeducativo en municipios priorizados. Las intervenciones se concentran en instituciones como la Biblioteca Municipal José Ignacio Rangel (Los Patios), el Colegio Pedro Cuadro Herrera de la Comuna 9 y la Escuela Estética EDES (Cúcuta). Este trabajo continuo con las familias es crucial para consolidar entornos protectores, en línea con los objetivos del Plan de Desarrollo 2024-2027 de proteger la trayectoria de vida de los NNA.</p>
	<p>IMPACTO</p>
	<p>LOCALIZACIÓN Oriental: Cúcuta, Los Patios y Villa del Rosario Norte: Sardinata Centro: Salazar. Sur. Occidental: Chitagá. Suroriental: Bochalema y Chinácota.</p> <div></div>

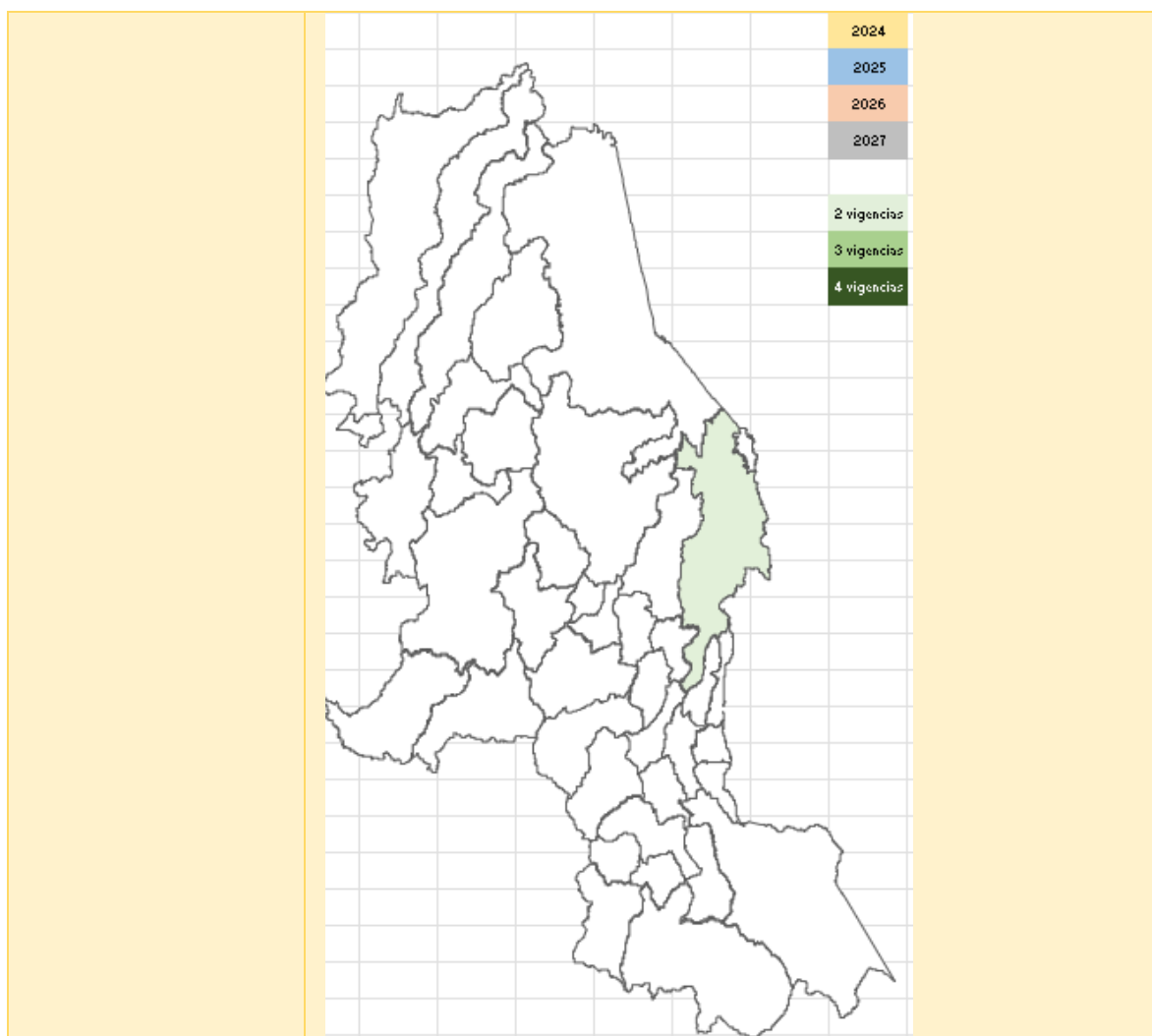
30 Acciones ejecutadas con las comunidades en el Acompañar organizaciones de base comunitaria en aspectos relacionados con promoción pautas de crianza positiva y promoción salud sexual y reproductiva.		
Meta # 405		
Cumplimiento/Avance	Inversión	Beneficiarios
<p>¿Qué se hizo? 24</p> <p>% de avance frente al cuatrienio. 110%</p>	<p>¿Cuánto se invirtió?</p> <p>24 millones, recursos propios</p>	<p>¿Qué población se atendió?</p> <p>La población atendida fue 1390 distribuidas así:</p> <p>Jóvenes 18-28 = 700 Niños y Niñas de 6-12 = 70 Adolescentes 13-17 = 100 Adultos 29-59 = 500 Persona Mayor ≥60 años = 20</p>
	<p>EJECUCIÓN</p> <p>En 2025, se han implementado cinco acciones comunitarias bajo el nombre “Educar para decidir, sexualidad responsable y crianza positiva”. Estas iniciativas buscan dotar de herramientas educativas a personas, familias, cuidadores, docentes, niños, niñas y adolescentes (NNA), con el fin de fortalecer las prácticas de crianza positiva y fomentar el ejercicio informado de los derechos sexuales y reproductivos en diversos entornos.</p> <p>Previamente, en 2024, la Gobernación de Norte de Santander, a través de la Secretaría de Desarrollo Social y en colaboración con Indenorte, desarrolló “Espacios de cualificación y acompañamiento a familias para el desarrollo de capacidades de cuidado y crianza positiva”. Este programa impactó a más de 2.000 personas en ocho municipios del departamento (Chitagá, Villa del Rosario, Bochalema, Chinácota, Los Patios, Cúcuta, Salazar y Sardinata).</p> <p>El objetivo fue fortalecer el crecimiento físico, cognitivo y emocional de los NNA y el tejido social, utilizando el deporte como herramienta clave para la convivencia y el desarrollo integral. Mediante programas como "El Deporte Nos Protege" y eventos deportivos comunitarios, se crearon espacios seguros y se abordaron temas cruciales como la prevención del abuso sexual, los tipos de violencia y las rutas de atención, incluyendo el uso del violentómetro para promover la participación de las comunidades. Estas acciones, que culminaron con un multitudinario evento de cierre, demuestran el compromiso de la Gobernación con la protección y el desarrollo integral en todo el departamento.</p>	


	IMPACTO
	LOCALIZACIÓN Oriental: Cúcuta, Los Patios y Villa del Rosario Norte: Sardinata Centro: Salazar. Sur. Occidental: Chitagá. Suroriental: Bochalema y Chinácota.
	



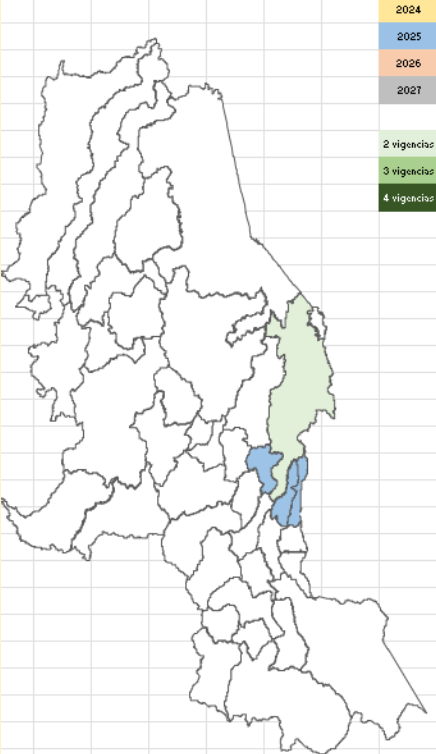
<div>Meta # 406</div> <div>40 Espacios de participación promovidos con la Operativización de la mesa de participación departamental de Niños, Niñas y Adolescentes, la Mesa de Infancia, Adolescencia y Fortalecimiento Familiar MIAFF y el Comité Interinstitucional de Prevención y Erradicación del Trabajo Infantil y Protección al joven trabajador.</div>		
Cumplimiento/Avance	Inversión	Beneficiarios
<div>¿Qué se hizo? 28</div> <div>% de avance frente al cuatrienio. 70%</div>	<div>¿Cuánto se invirtió?</div> <div>53,1 millones, recursos propios</div>	<div>¿Qué población se atendió?</div> <div>La población atendida fue 1390 distribuidas así:</div> <div>Jóvenes 18-28 = 4</div> <div>Niños y Niñas de 6-12 =2</div> <div>Adolescentes 13-17 = 15</div> <div>Adultos 29-59 = 263</div> <div>Persona Mayor ≥60 años = 11</div> <div>Mujer jefe de hogar = 5</div> <div>Etnias = 5</div> <div>En condición de Discapacidad= 1</div> <div>Víctima = 2</div>
	<div>EJECUCIÓN</div> <div>En 2025, se han implementado cinco acciones comunitarias bajo el nombre “Educar para decidir, sexualidad responsable y crianza positiva”. Estas iniciativas buscan dotar de herramientas educativas a personas, familias, cuidadores, docentes, niños, niñas y adolescentes (NNA), con el fin de fortalecer las prácticas de crianza positiva y fomentar el ejercicio informado de los derechos sexuales y reproductivos en diversos entornos. Previamente, en 2024, la Gobernación de Norte de Santander, a través de la Secretaría de Desarrollo Social y en colaboración con Indenorte, desarrolló “Espacios de cualificación y acompañamiento a familias para el desarrollo de capacidades de cuidado y crianza positiva”. Este programa impactó a más de 2.000 personas en ocho municipios del departamento (Chitagá, Villa del Rosario, Bochalema, Chinácota, Los Patios, Cúcuta, Salazar y Sardinata). El objetivo fue fortalecer el crecimiento físico, cognitivo y emocional de los NNA y el tejido social, utilizando el deporte como herramienta clave para la convivencia y el desarrollo integral. Mediante programas como "El Deporte Nos Protege" y eventos deportivos comunitarios, se crearon espacios seguros y se abordaron temas cruciales como la prevención del abuso sexual, los tipos de violencia y las rutas de atención, incluyendo el uso del violentómetro para promover la participación de las</div>	


	<p>comunidades. Estas acciones, que culminaron con un multitudinario evento de cierre, demuestran el compromiso de la Gobernación con la protección y el desarrollo integral en todo el departamento.</p>
	<p>IMPACTO</p>
	<p>LOCALIZACIÓN</p> <p>Oriental: Cúcuta, El Zulia, Los Patios, Puerto Santander, San Cayetano y Villa del Rosario.</p> <p>Norte: Bucarasica, El Tarra, Sardinata y Tibú.</p> <p>Occidental: Ábrego, Cáchira, Convención, El Carmen, Hacarí, La Esperanza, La Playa, Ocaña, San Calixto y Teorama.</p> <p>Centro: Arboledas, Cucutilla, Gramalote, Lourdes, Salazar, Santiago y Villa Caro.</p> <p>Sur. Occidental: Cácuta, Chitagá, Mutiscua, Pamplona, Pamplonita y Silos.</p> <p>Suroriental: Bochalema, Chinácota, Durania, Herrán, Labateca, Rangonvalia y Toledo.</p> <div></div>



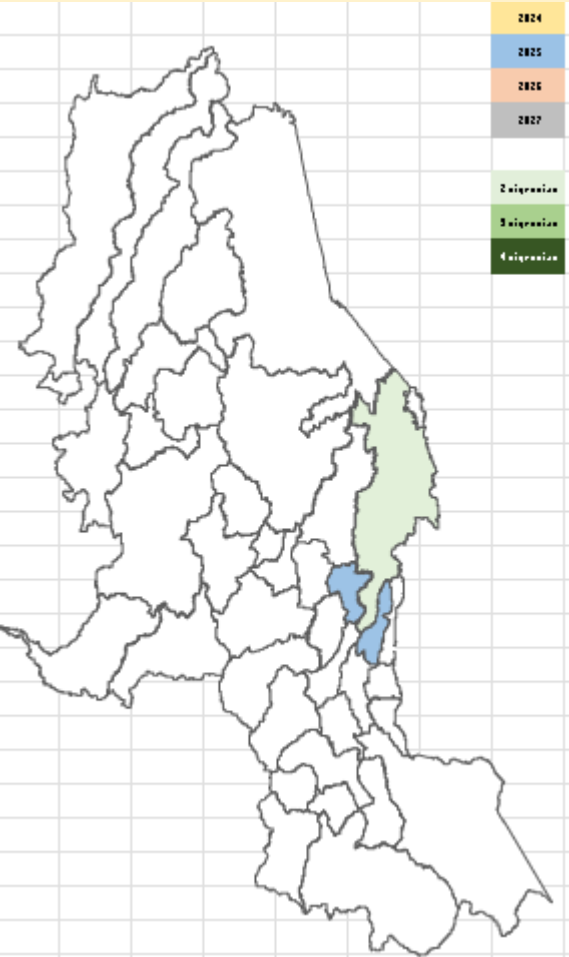
Meta # 407		4 Informes de monitoreo y seguimiento elaborados, mediante el Reporte de Indicadores RENDINIÑOS.			
Cumplimiento/Avance		Inversión		Beneficiarios	
¿Qué se hizo? 2 % de avance frente al cuatrienio. 50%		¿Cuánto se invirtió? 20 millones, recursos propios		¿Qué población se atendió? N/A	
		EJECUCIÓN La Secretaría de Desarrollo Social de Norte de Santander cumplió con la iniciativa Reporte de Indicadores RENDINIÑOS, evidenciada a través de la elaboración y entrega de informes de monitoreo y seguimiento que fueron remitidos oportunamente a la Secretaría de Planeación. Este informe se constituyó en un insumo fundamental para la Primera Audiencia Pública de Rendición de Cuentas de Niños, Niñas y Adolescentes, realizada en el parqueadero Los Naranjos de la Gobernación. En el evento, marcado por la alegría, el talento y la inclusión, se destacó el compromiso del Gobierno departamental con la garantía de los derechos de la infancia. Los informes de seguimiento elaborados permitieron visibilizar los avances en áreas clave como educación, salud, participación y protección. Además, sirvieron como base para presentar los logros alcanzados en el fortalecimiento de la cultura de paz y el desarrollo integral de los niños y niñas de la región. Durante la audiencia, el Gobernador y la Gestora Social recorrieron los stands donde se detallaron los progresos en los derechos fundamentales, reafirmando el impacto positivo de las acciones emprendidas. Este proceso, que también se viene desarrollando en 2025 (informe RENDINIÑOS), refleja el compromiso institucional con la transparencia y el bienestar de la niñez nortesantandereana.			
		IMPACTO			
		LOCALIZACIÓN Oriental: Cúcuta.			






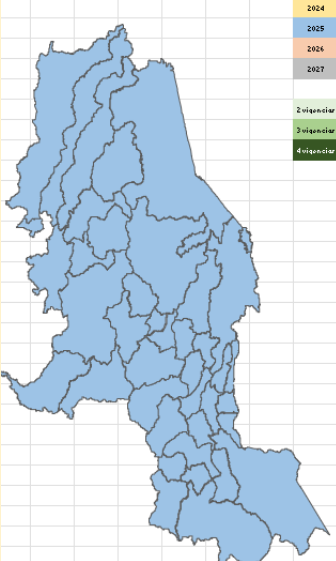
Meta # 408			1.000 Personas capacitadas mediante Espacios de formación a familias, cuidadores, docentes, niños, niñas y adolescentes en diferentes entornos en temáticas de control social, participación ciudadana y liderazgo.	
Cumplimiento/Avance	Inversión	Beneficiarios		
<p>¿Qué se hizo?</p> <p>836</p> <p>% de avance frente al cuatrienio.</p> <p>83,6%</p>	<p>¿Cuánto se invirtió?</p> <p>6,3 millones, recursos propios</p>	¿Qué población se atendió?		
		La población atendida fue 1390 distribuidas así		
		Niños y Niñas de 0-5	5	
		Jóvenes 18-28	15	
		Niños y Niñas de 6-12	355	
		Adultos 29-59	118	
		Adolescentes 13-17	342	
		Persona Mayor ≥60 años	1	
		Mujer jefe de hogar	32	
		Etnias	2	
Migrante	56			
En condición de Discapacidad	3			
Víctima	23			
	EJECUCIÓN			
	<p>El área de niñez de la Secretaría de Desarrollo Social ha ejecutado la estrategia de formación en temáticas de control social, participación ciudadana y liderazgo dirigida a familias, cuidadores, docentes, niños, niñas y adolescentes (NNA), contribuyendo al fortalecimiento de las capacidades cívicas en el departamento.</p> <p>Ejecución 2024: En convenio con la Fundación Esperanza de Ser, se implementó el programa “Apoyo y Atención a la Población Vulnerable”, que benefició a 90 menores de 6 a 15 años y a 20 padres de familia, para un total de 110 personas capacitadas directamente. Las jornadas abordaron temas de liderazgo y participación, y contaron con el apoyo de la Defensoría del Pueblo, que socializó los mecanismos jurídicos esenciales para la protección de los derechos de los NNA, destacando la Constitución Política de Colombia, el Código de Infancia y Adolescencia y la Convención sobre los Derechos del Niño.</p> <p>Ejecución 2025 (Avance): La estrategia se consolidó con el desarrollo de la propuesta “Se Líder”, enfocada en el fomento lúdico y participativo del liderazgo. Esta iniciativa alcanzó un total</p>			




	<p>de 330 personas capacitadas en el periodo, distribuidas en siete entornos institucionales y comunitarios clave: la Institución La Garita y la Biblioteca Municipal José Ignacio Rangel (Los Patios); el Colegio Pedro Cuadro Herrera (dos intervenciones) y la Fundación Esperanza de Ser (Cúcuta); la Junta de Acción Comunal de San Cayetano y Santiago; los Habitantes del Barrio Los Oasis (Cúcuta); y la Institución Educativa San Antonio (Villa del Rosario). La segmentación poblacional de los participantes en las jornadas de formación fue la siguiente: Niños y Niñas de 6 a 12 años: 2. Adolescentes de 13 a 17 años: 115. Jóvenes de 18 a 24 años: 37. Adultos de 25 a 59 años: 165. Personas Mayores (≥ 60 años): 11.</p>
	<p>IMPACTO</p> <p>Se fortalecieron las capacidades cívicas y se socializaron los mecanismos jurídicos esenciales (Constitución, Código de Infancia y Adolescencia) para la protección de los derechos de los niños, niñas y adolescentes. El impacto se logró gracias a la colaboración entre la Secretaría, la Fundación Esperanza de Ser y la Defensoría del Pueblo.</p>
	<p>LOCALIZACIÓN</p> <p>Oriental: Cúcuta, Los Patios, San Cayetano y Villa de</p> <div><div><div>2024</div><div>2025</div><div>2026</div><div>2027</div></div><div><div>2 vigencias</div><div>3 vigencias</div><div>4 vigencias</div></div></div> 

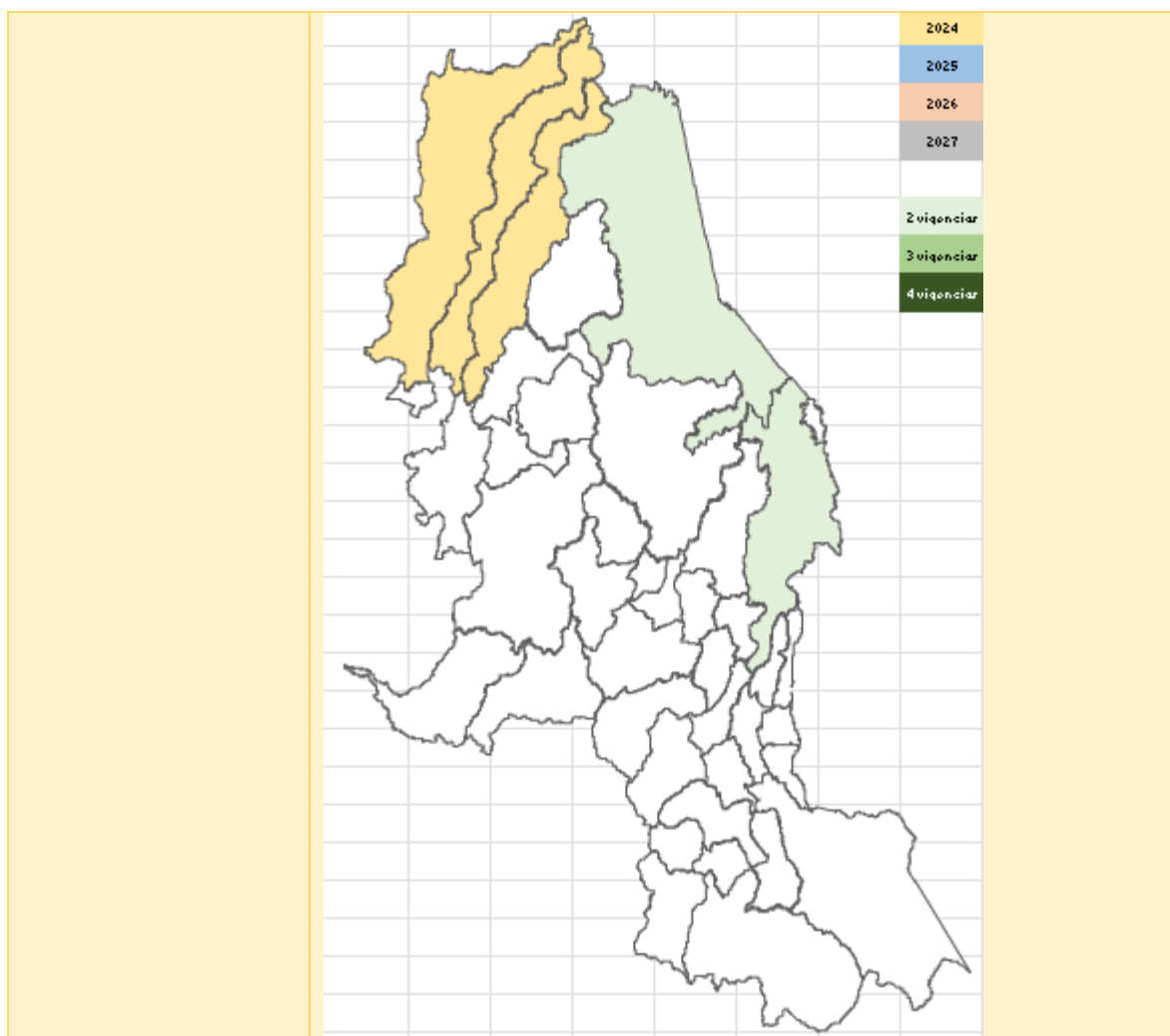
Meta # 409 1.000 Familias pertenecientes a cada comunidad atendida mediante los espacios de formación a familias, cuidadores, docentes, niños, niñas y adolescentes en diferentes entornos en temáticas de control social, participación ciudadana y liderazgo.																				
Cumplimiento/Avance	Inversión	Beneficiarios																		
<p>¿Qué se hizo? 378</p> <p>% de avance frente al cuatrienio. 37,8%</p>	<p>¿Cuánto se invirtió? 6,3 millones, recursos propios</p>	<p>¿Qué población se atendió? La población atendida fue 378 distribuidas así</p> <table><tr><td>Niños y Niñas de 0-5</td><td>=</td><td>5</td></tr><tr><td>Jóvenes 18-28</td><td>=</td><td>108</td></tr><tr><td>Niños y Niñas de 6-12</td><td>=</td><td>41</td></tr><tr><td>Adultos 29-59</td><td>=</td><td>114</td></tr><tr><td>Adolescentes 13-17</td><td>=</td><td>99</td></tr><tr><td>Persona Mayor ≥60 años</td><td>=</td><td>11</td></tr></table>	Niños y Niñas de 0-5	=	5	Jóvenes 18-28	=	108	Niños y Niñas de 6-12	=	41	Adultos 29-59	=	114	Adolescentes 13-17	=	99	Persona Mayor ≥60 años	=	11
Niños y Niñas de 0-5	=	5																		
Jóvenes 18-28	=	108																		
Niños y Niñas de 6-12	=	41																		
Adultos 29-59	=	114																		
Adolescentes 13-17	=	99																		
Persona Mayor ≥60 años	=	11																		
	<p>EJECUCIÓN</p> <p>El área de niñez de la Secretaría de Desarrollo Social mide el cumplimiento de esta meta a través de las familias y las comunidades impactadas por los espacios de formación en control social, participación ciudadana y liderazgo.</p> <p>Ejecución 2024: El programa “Apoyo y Atención a la Población Vulnerable”, en convenio con la Fundación Esperanza de Ser, se ejecutó como el componente inicial de esta meta. La atención se dirigió a NNA de 6 a 15 años, e incluyó la formación de 20 padres de familia en temáticas clave. Las sesiones de capacitación a familias, cuidadores y docentes incluyeron la socialización, por parte de la Defensoría del Pueblo, de los marcos normativos de protección, tales como la Constitución Política y la Convención sobre los Derechos del Niño. Esta acción se centró en reforzar la comprensión de la familia como el núcleo esencial en la protección y desarrollo integral de la niñez, estableciendo una base legal y cívica sólida.</p> <p>Ejecución 2025 (Avance): La continuidad de la estrategia se evidenció con la propuesta “Se Líder”, que tuvo como objetivo la capacitación de las familias pertenecientes a las comunidades atendidas. La intervención se focalizó en cuatro entornos geográficos/institucionales principales: la Institución La Garita y la Biblioteca Municipal José Ignacio Rangel (Los Patios); el Colegio Pedro Cuadro Herrera (Cúcuta); y la Junta de Acción Comunal de San Cayetano y Santiago (San Cayetano). El alcance poblacional total de esta intervención en las comunidades fue de 378 personas. Los grupos etarios o segmentación poblacional de las personas atendidas en estos espacios fue de:</p>																			



	Niños y Niñas de 0 a 5 años: 5. Niños y Niñas de 6 a 12 años: 41. Adolescentes de 13 a 17 años: 99. Jóvenes de 18 a 24 años: 108. Adultos de 25 a 59 años: 114. Personas Mayores (≥60 años): 11.
	IMPACTO Las acciones se centraron en reforzar la comprensión de la familia como núcleo esencial en la protección y desarrollo de la niñez, proporcionando una base legal y cívica sólida. Las intervenciones se focalizaron en comunidades e instituciones clave de Cúcuta, Los Patios y San Cayetano, asegurando una amplia cobertura territorial y social.
	LOCALIZACIÓN Oriental: Cúcuta, Los Patios, San Cayetano. 

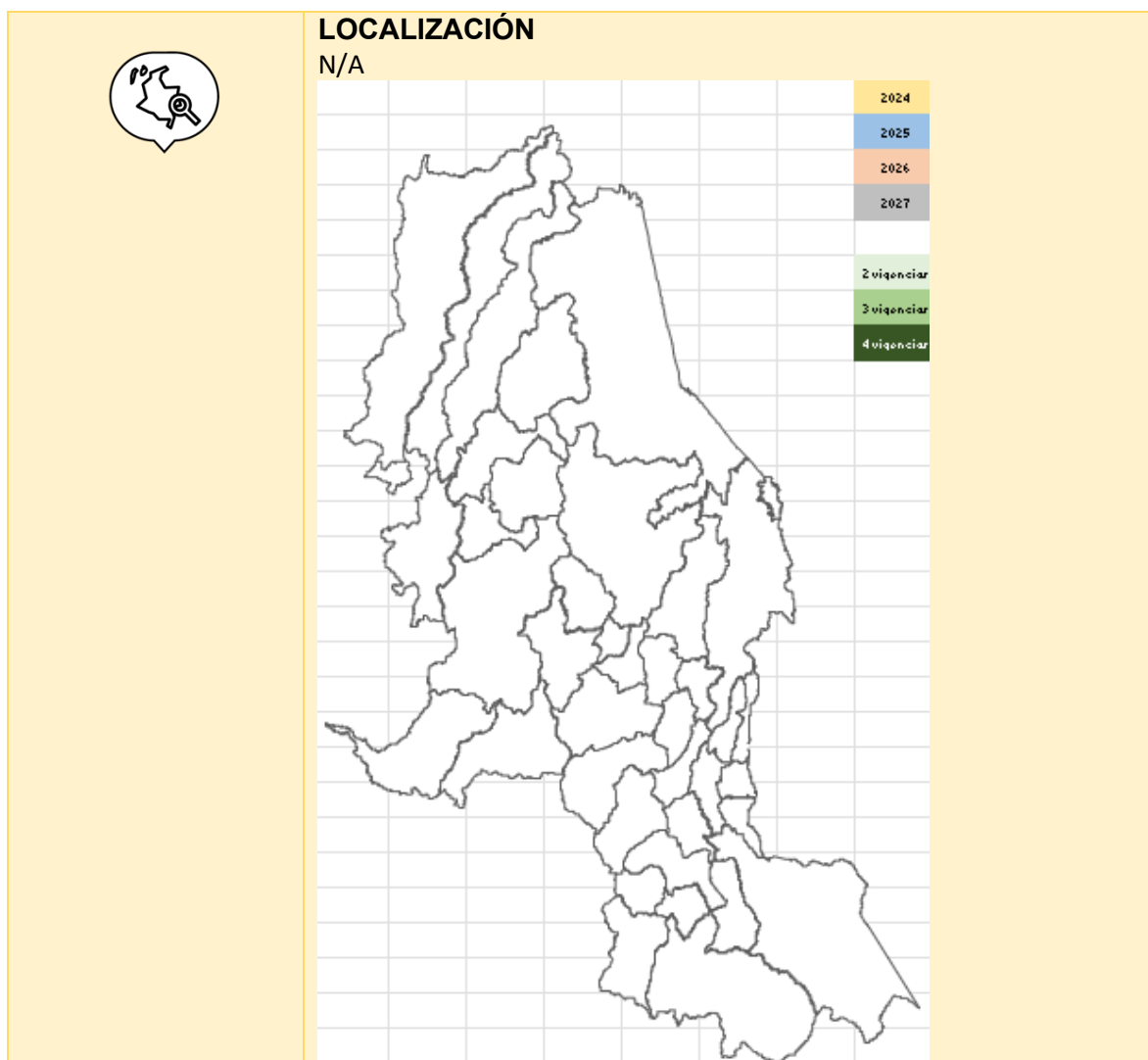
Meta # 410		2 Documentos de lineamientos técnicos en Política y Atención Integral de niños, niñas y adolescentes realizados con la Actualización Política pública de primera infancia y Política pública de infancia, adolescencia.	
Cumplimiento/Avance	Inversión	Beneficiarios	
¿Qué se hizo? 1 % de avance frente al cuatrienio. 50%	¿Cuánto se invirtió?	¿Qué población se atendió? N/A	
	EJECUCIÓN El avance en la actualización de la política pública se materializa en la redacción del documento inicial de lineamientos técnicos para la Política Pública de Primera Infancia, Infancia, Adolescencia y Familias de Norte de Santander, con una visión proyectada al 2040. El propósito central de la política es garantizar el ejercicio pleno y efectivo de los derechos de NNAF, promoviendo el desarrollo integral en entornos seguros y participativos. La visión a largo plazo busca consolidar al departamento como un referente, con acceso equitativo a oportunidades y plena inserción en la era digital. El marco conceptual se cimienta en siete enfoques transversales, destacando el Enfoque de Desarrollo Integral y Curso de Vida, el Enfoque Diferencial y Territorial (asegurando la equidad entre las 6 subregiones) y el Enfoque de Innovación, Tecnología e IA para el desarrollo de habilidades del futuro. La política se estructura sobre cuatro Pilares Estratégicos (Objetivos Generales): Superar la Inseguridad Alimentaria y Nutricional (SAN): Reducir la desnutrición en zonas vulnerables, rurales e indígenas. Proteger NNAF de Todas las Violencias y Erradicar el Trabajo Infantil: Prevención y atención integral de violencias asociadas al conflicto y a la familia. Fortalecer el Desarrollo Integral, la Participación y Habilidades del Futuro: Promover el desarrollo pleno, la participación y las habilidades críticas para la era digital. Consolidar una Gobernanza Sostenible y Orientada al Futuro: Fortalecer la capacidad técnica institucional, la articulación intersectorial y el monitoreo transparente. La metodología para la sostenibilidad y efectividad incluye un Diagnóstico Profundo y Diferenciado por subregiones, un Diseño Estratégico y Participativo que incluye la voz de NNAF, un Modelo de Gobernanza y Gestión Innovadora con canastas de servicios pertinentes, y un plan de Monitoreo Transparente con indicadores SMART desagregados para la rendición de cuentas subregional. Este documento inicial es el cimiento para la Ordenanza Departamental que adoptará la Política Pública.		


	<p>IMPACTO</p> <p>El propósito es asegurar el ejercicio pleno y efectivo de los derechos de NNAF, promoviendo el desarrollo integral en entornos seguros, con un enfoque en la equidad y la inserción en la era digital.: La política se cimienta en siete enfoques transversales (desarrollo integral, diferencial, territorial, innovación, etc.) y cuatro pilares estratégicos (seguridad alimentaria, prevención de violencias, desarrollo de habilidades, gobernanza), asegurando la atención integral de diversas problemáticas. El proceso incluyó diagnósticos profundos, diseño participativo (incluyendo la voz de NNAF), un modelo de gobernanza y un plan de monitoreo transparente, garantizando la efectividad y sostenibilidad de la política a largo plazo.</p>
	<p>LOCALIZACIÓN</p> <p>Oriental: Cúcuta, El Zulia, Los Patios, Puerto Santander, San Cayetano y Villa del Rosario.</p> <p>Norte: Bucarasica, El Tarra, Sardinata y Tibú.</p> <p>Occidental: Ábrego, Cáchira, Convención, El Carmen, Hacarí, La Esperanza, La Playa, Ocaña, San Calixto y Teorama.</p> <p>Centro: Arboledas, Cucutilla, Gramalote, Lourdes, Salazar, Santiago y Villa Caro.</p> <p>Sur.Occidental: Cácuta, Chitagá, Mutiscua, Pamplona, Pamplonita y Silos.</p> <p>Sur-Oriental: Bochalema, Chinácota, Durania, Herrán, Labateca, Rangovalia y Toledo</p> 



Meta # 4114 Campañas de promoción realizadas con la Prevención de las enfermedades prevalentes de la infancia.		
Cumplimiento/Avance	Inversión	Beneficiarios
<p>¿Qué se hizo? 2</p> <p>% de avance frente al cuatrienio. 50%</p>	<p>¿Cuánto se invirtió? Recursos de funcionamiento personal de planta de la Gobernación</p>	<p>¿Qué población se atendió? N/A</p>
	<p>EJECUCIÓN</p> <p>Durante la vigencia 2024, la Secretaría de Desarrollo Social de la Gobernación de Norte de Santander lideró con éxito la campaña de prevención de enfermedades prevalentes de la infancia, priorizando la atención integral a la población Bari. En articulación con el Instituto Departamental de Salud (IDS) y las Empresas Sociales del Estado (ESE) Regional Norte, Emiro Cañizares y Nor-Occidental, se desarrollaron brigadas de salud en los municipios de El Carmen, Teorama y Convención. Estas actividades incluyeron valoración médica, captación de casos de malaria, tuberculosis y desnutrición, toma de citologías, vacunación bajo el esquema regular y desparasitación antihelmíntica masiva. Además, se entregaron medicamentos y se fortaleció el acceso a servicios básicos de salud.</p> <p>El equipo interdisciplinario conformado por médicos, nutricionistas, bacteriólogos, odontólogos, enfermeras y auxiliares garantizó una atención oportuna y adecuada. Durante las jornadas, se brindaron 263 atenciones en territorio Brubrucanina, y se gestionaron remisiones a centros de salud en Tibú y Cúcuta para casos críticos. La estrategia departamental también incluyó acciones conjuntas con organismos internacionales y locales para abordar las problemáticas de salud en esta población vulnerable.</p>	
	<p>IMPACTO</p> <p>En esencia, la campaña generó un impacto positivo al mejorar la salud y el acceso a servicios de la niñez Barí a través de un esfuerzo interinstitucional.</p>	
	<p>LOCALIZACIÓN</p> <p>Oriental: Cúcuta.</p> <p>Norte: Tibú.</p> <p>Occidental: Convención, El Carmen y Teorama.</p>	

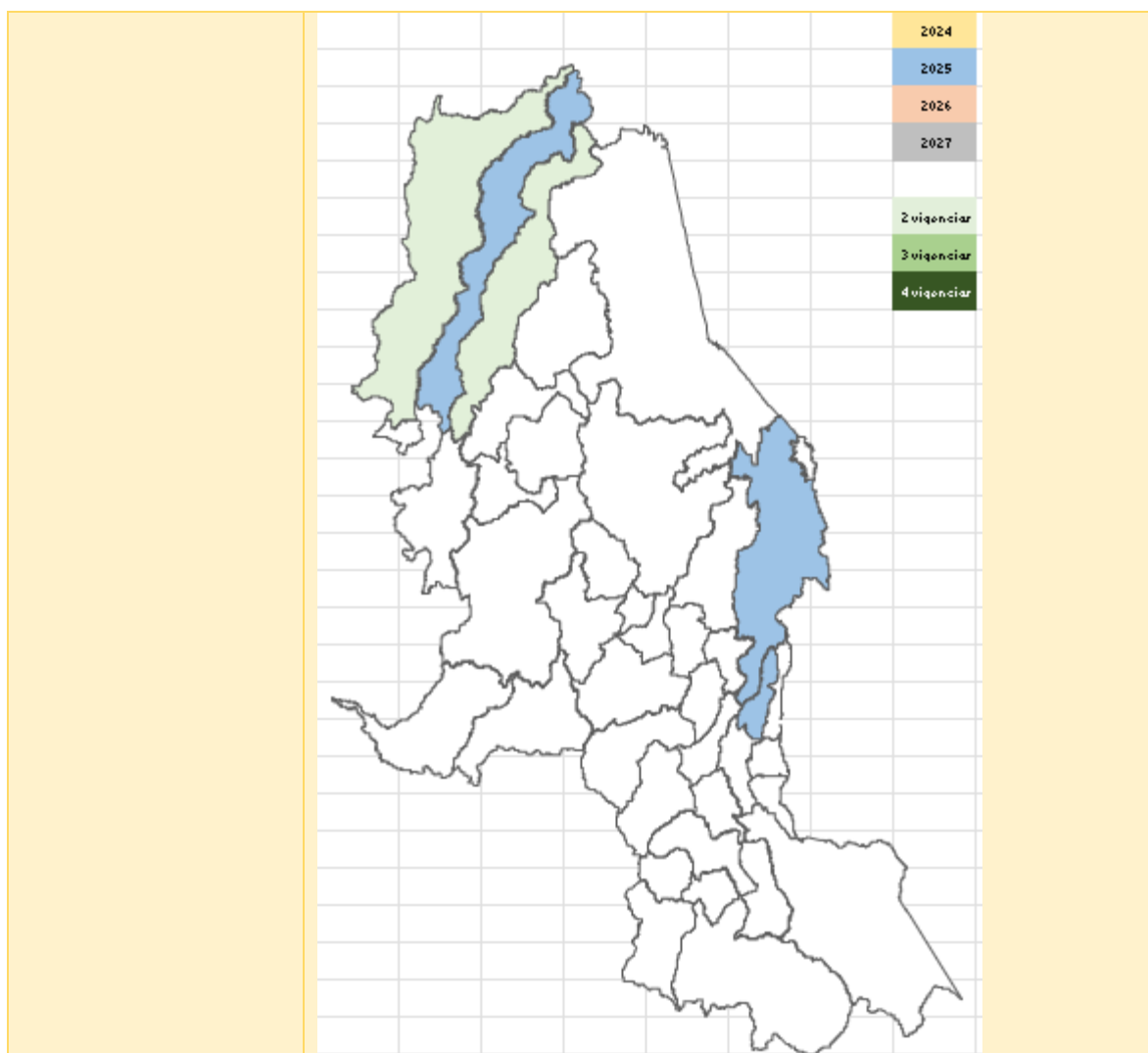



Meta # 412 Un Documento de lineamiento técnico en Política y Atención Integral de niños, niñas y adolescentes realizados con la Prevención de las enfermedades prevalentes de la infancia.		
Cumplimiento/Avance	Inversión	Beneficiarios
¿Qué se hizo? % de avance frente al cuatrienio.	¿Cuánto se invirtió? Recursos de funcionamiento personal de planta de la Gobernación	¿Qué población se atendió? N/A
	EJECUCIÓN Se ha iniciado el proceso de articulación interinstitucional clave para el desarrollo del indicador "Documentos de lineamientos técnicos en Política y Atención Integral de niños, niñas y adolescentes realizados". Se ha conformado y articulado formalmente un Equipo Técnico de Construcción del Documento en colaboración con el ICBF y el IDS (Instituto Departamental de Salud). Este equipo será el responsable de la creación del documento que abordará específicamente la prevención de las enfermedades prevalentes de la infancia, sentando las bases técnicas para la política de atención integral con miras al año 2026. Actualmente, el equipo técnico se encuentra en la etapa inicial de recopilación de información diagnóstica y marco normativo, definiendo la estructura metodológica y los contenidos esenciales del lineamiento. La participación conjunta de ambas entidades garantiza una perspectiva integral que fusiona el enfoque de bienestar familiar y protección con la experticia en salud pública. Se espera que esta fase de construcción y concertación de contenidos se mantenga activa durante el próximo trimestre, asegurando la calidad y aplicabilidad del documento final en el 2026.	
	IMPACTO El impacto generado es el establecimiento de las bases técnicas y metodológicas para una política de salud y bienestar infantil con proyección al 2026, asegurando una perspectiva integral gracias a la colaboración entre el sector de protección familiar y el de salud pública.	





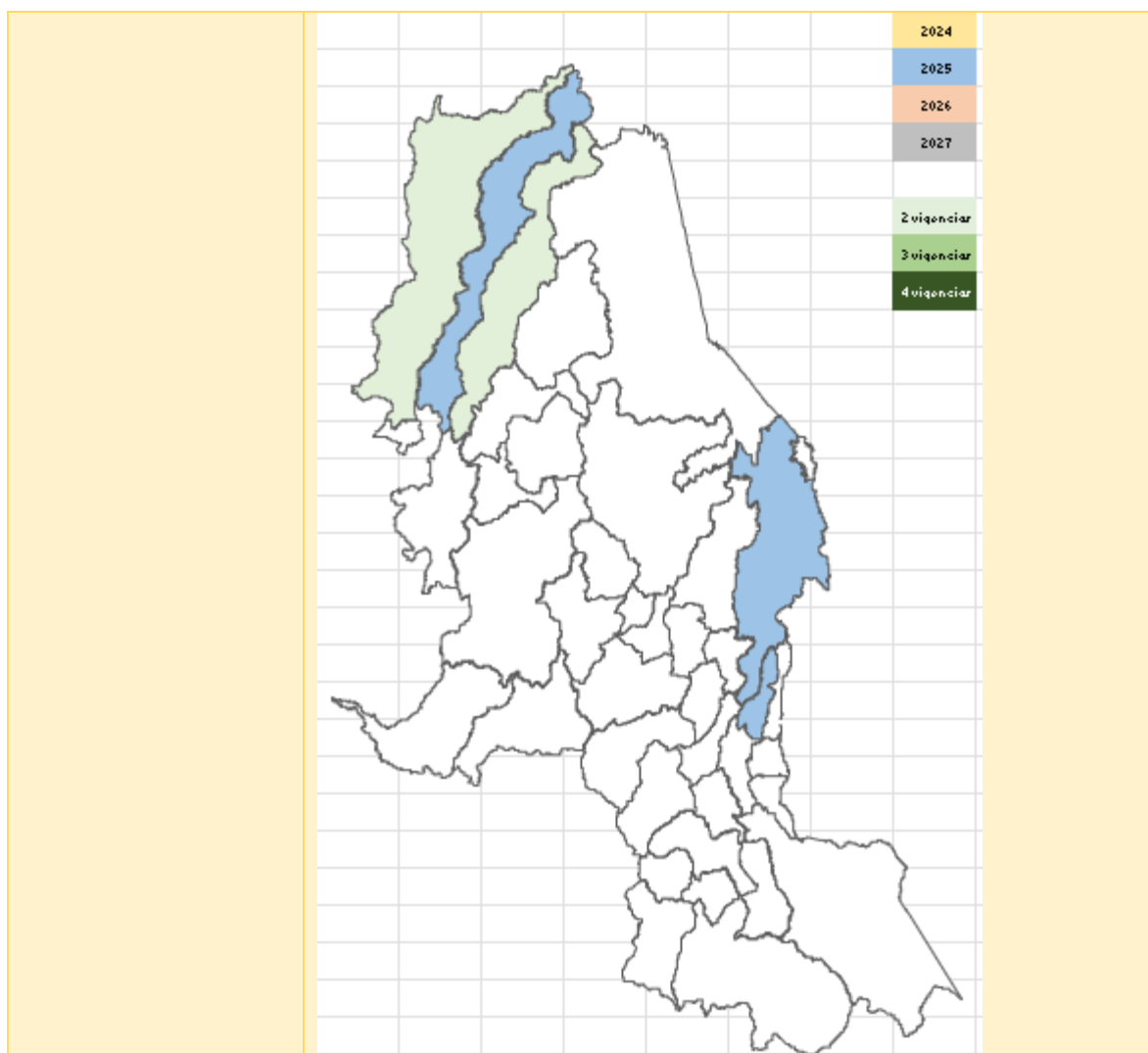
Meta # 413 1.000 personas con la Promoción, protección y apoyo a la práctica de la lactancia materna, en los entornos asistencial, laboral y comunitario.														
Cumplimiento/Avance	Inversión	Beneficiarios												
<p>¿Qué se hizo? 772</p> <p>% de avance frente al cuatrienio. 77,2%</p>	<p>¿Cuánto se invirtió? Recursos de funcionamiento personal de planta de la Gobernación</p>	<p>¿Qué población se atendió? La población atendida fue de 772 distribuida así:</p> <table><tr><td>Jóvenes 18-28</td><td>=</td><td>326</td></tr><tr><td>Adultos 29-59</td><td>=</td><td>246</td></tr><tr><td>Adolescentes 13-17</td><td>=</td><td>200</td></tr><tr><td>Persona Mayor ≥60 años</td><td>=</td><td>18</td></tr></table> <p>De los cuales en condiciones especiales se encontraron: Mujeres de Hogar = 61 En condición de discapacidad = 1 Migrantes = 5 Etnias = 4</p>	Jóvenes 18-28	=	326	Adultos 29-59	=	246	Adolescentes 13-17	=	200	Persona Mayor ≥60 años	=	18
Jóvenes 18-28	=	326												
Adultos 29-59	=	246												
Adolescentes 13-17	=	200												
Persona Mayor ≥60 años	=	18												
	<p>EJECUCIÓN</p> <p>Durante el año 2025, el Área de Niñez de la Secretaría de Desarrollo Social, en articulación con el Despacho de la Gestora Social de la Gobernación y la Consejería Departamental para la Seguridad Alimentaria y Nutrición, intensificó las estrategias para garantizar el derecho humano a la alimentación mediante la promoción de la lactancia materna en los entornos asistencial, laboral y comunitario. Las acciones se concentraron en puntos estratégicos como el Hospital Universitario Erasmo Meoz, la Gobernación y la escuela de estética integral EDES. El 4 de febrero de 2025, se llevó a cabo una jornada de promoción, protección y apoyo dirigida a gestoras municipales y enlaces de niñez, fortaleciendo la capacidad instalada territorial. En el ámbito asistencial, se realizó la campaña "Frascotón" con el objetivo de recolectar insumos para el Banco de Leche Humana, y se ejecutaron jornadas educativas con el Hospital Universitario Erasmo Meoz para fortalecer el vínculo materno-infantil y divulgar técnicas de extracción y conservación. En el marco de la Semana Mundial de la Lactancia Materna, se implementó la movilización social #Lactatón, acompañada de una campaña en redes sociales red X antigua twitter, la cual registró un alto nivel de participación departamental y obtuvo reconocimiento nacional de la Fundación Exito. Estas acciones se complementaron con la difusión de espacios radiales informativos sobre consejería en lactancia, Banco de Leche Humana, lactancia en la primera hora de vida y el programa Plan Canguro. La ejecución integral de estas</p>													



	<p>iniciativas impactó directamente a madres, agentes educativos y miembros de comunidades étnicas como la población Yukpa del Nuevo Escobal. Estas intervenciones promueven la salud y contribuyen al desarrollo infantil, demostrando el cumplimiento progresivo de la Apuesta 5: Derecho humano a la alimentación. El Área reitera su compromiso con la continuidad de estas estrategias en el marco del Plan de Desarrollo Norte Territorio de Paz, 2024-2027, incluyendo madres, agentes educativos y comunidades como los Yukpa de Nuevo Escobal, promoviendo la salud, previniendo enfermedades y contribuyendo al desarrollo infantil en la región.</p>
	<p>IMPACTO</p> <p>Las intervenciones impactaron directamente a madres, agentes educativos y comunidades étnicas, destacando la población Yukpa del Nuevo Escobal.</p> <p>En esencia, la campaña generó un impacto positivo al mejorar la salud y el desarrollo infantil de la región mediante el fortalecimiento de la lactancia materna, en cumplimiento de la Apuesta 5: Derecho humano a la alimentación.</p>
	<p>LOCALIZACIÓN</p> <p>Oriental: Cúcuta, y Los Patios Puerto Santander, San Cayetano y Villa del Rosario.</p> <p>Norte: Bucarasica, El Tarra, Sardinata y Tibú.</p> <p>Occidental: Ábrego, Cáchira, Convención, El Carmen, Hacarí, La Esperanza, La Playa, Ocaña, San Calixto y Teorama.</p> <p>Centro: Arboledas, Cucutilla, Gramalote, Lourdes, Salazar, Santiago y Villa Caro.</p> <p>Sur. Occidental: Cácuta, Chitagá, Mutiscua, Pamplona, Pamplonita y Silos.</p> <p>Suroriental: Bochalema, Chinácota, Durania, Herrán, Labateca, Rangonvalia y Toledo.</p>


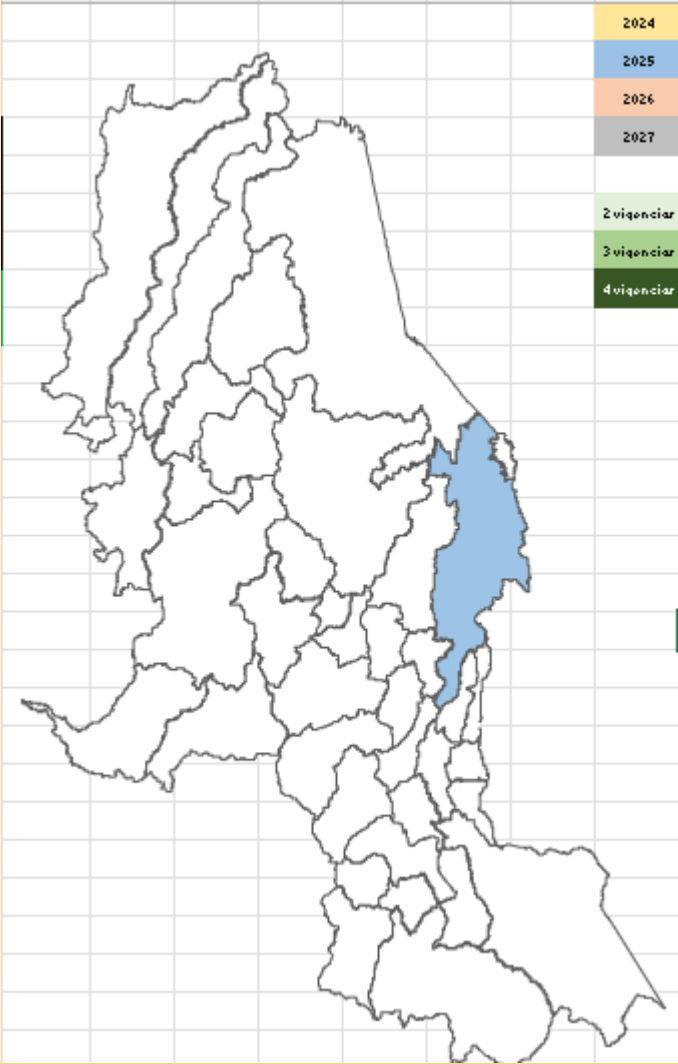



Meta # 414 4 Campañas de promoción realizadas con la Promoción de la Educación Alimentaria y Nutricional con especial atención en la primera infancia, infancia, adolescencia, mujeres y adultos mayores.		
Cumplimiento/Avance	Inversión	Beneficiarios
<p>¿Qué se hizo? 7</p> <p>% de avance frente al cuatrienio. 175%</p>	<p>¿Cuánto se invirtió? Recursos de funcionamiento personal de planta de la Gobernación</p>	<p>¿Qué población se atendió? La población atendida fue de 263 distribuida así: Niños y Niñas de 0-5 años = 85 Niños y Niñas de 6-12 años = 55 Jóvenes 18-28 = 25 Adultos 29-59 = 45 Adolescentes 13-17 = 35 Persona Mayor ≥60 años = 18 De los cuales en condiciones especiales se encontraron: Mujeres de Hogar = 5 En condición de discapacidad = 1 Migrantes = 2</p>
	<p>EJECUCIÓN</p> <p>La Secretaría de Desarrollo Social implementó una estrategia dual, que abarcó acciones directas de Educación Alimentaria y Nutricional y el fortalecimiento técnico interinstitucional. En 2024, se realizaron brigadas de salud en los municipios de El Carmen y Teorama, enfocadas en la atención de comunidades vulnerables, incluyendo la población Barí. Un equipo interdisciplinario de nutricionistas y dietistas efectuó valoraciones nutricionales, ofreció orientación sobre prácticas alimentarias y realizó la captación oportuna de casos de desnutrición. Estas jornadas contribuyeron a la identificación temprana y al abordaje de las necesidades nutricionales de las comunidades.</p> <p>Durante 2025, el enfoque se centró en la asistencia técnica a municipios priorizados en el marco de la estrategia nacional Zonas de Recuperación Nutricional (ZRN). Se brindó orientación técnica basada en el Decreto 0531 de 2024, la Resolución Conjunta 001226 de 2025 y el Decreto 01267 del 28 de julio de 2025, referente a la adecuación del Comité Departamental de Seguridad Alimentaria y Nutricional. La asistencia técnica abordó el marco conceptual y normativo de los determinantes de la nutrición materna e infantil (UNICEF), el modelo de gobernanza y las líneas de acción del Modelo Integral de Acción Transectorial. Se analizaron datos sobre la prevalencia de desnutrición aguda y la tasa de mortalidad integrada en menores de cinco años en el departamento, especialmente en los municipios de Teorama,</p>	

	<p>Convención y El Carmen, resaltando la necesidad de fortalecer la captación y manejo integrado. En el ámbito de la promoción directa, durante 2025 se ejecutaron tres (3) campañas de Educación Alimentaria y Nutricional: “Aprendiendo a Crecer Sanos y Fuertes”, “Somos lo que Comemos” y “Creciendo Sanos y Fuertes”. Estas campañas se implementaron en los municipios de Cúcuta y Los Patios, con sedes de intervención en el CDI Trigal de la Felicidad en Cúcuta, la Institución Educativa La Garita y la Biblioteca Municipal José Ignacio Rangel en Los Patios. La ejecución de estas acciones y la asistencia técnica interinstitucional reafirman el compromiso con la garantía progresiva del derecho a la alimentación.</p>
	<p>IMPACTO</p> <p>El impacto fue la captación oportuna de casos de desnutrición y la provisión de orientación sobre prácticas alimentarias, logrando la identificación y abordaje temprano de necesidades nutricionales en comunidades vulnerables. El fortalecimiento de la gobernanza y la capacidad institucional para el manejo integrado de la desnutrición, mediante el análisis de la prevalencia y la alineación con el Modelo Integral de Acción Transectorial, especialmente en Teorama, Convención y El Carmen. La sensibilización y educación directa de la comunidad en temas de alimentación.</p>
	<p>LOCALIZACIÓN</p> <p>Oriental: Cúcuta, y Los Patios. Occidental: Convención, El Carmen y Teorama.</p>



Meta # 415		2 Campañas de promoción realizadas con Estrategias integrales dirigidas a niños, niñas, adolescentes y sus familias en situación de vulnerabilidad, enfocadas primordialmente en el derecho humano a la alimentación.	
Cumplimiento/Avance		Inversión	Beneficiarios
¿Qué se hizo? 2 % de avance frente al cuatrienio. 100%		¿Cuánto se invirtió? Recursos de funcionamiento personal de planta de la Gobernación	¿Qué población se atendió? La población atendida fue de 180 distribuida así: Niñas y Niños de 6-12 =120 Adolescentes 13-17= 60
		EJECUCIÓN Durante los años 2024 y 2025, se implementó un plan de intervención para niños, niñas y adolescentes (NNA) en condición de vulnerabilidad, en edades de 6 a 15 años, hijos de trabajadores informales, vendedores ambulantes o en riesgo de trabajo infantil. Esta estrategia fue ejecutada a través del Convenio SDS0264-2025 con la FUNDACIÓN ESPERANZA DE SER. En el marco de esta meta, se realizaron e implementaron dos (2) campañas de promoción integral. Cada campaña abordó temáticas específicas para el fortalecimiento de capacidades y habilidades sociales de la población beneficiaria. Durante el año 2025, se implementó un plan de intervención para niños, niñas y adolescentes (NNA) en condición de vulnerabilidad, en edades de 6 a 15 años, hijos de trabajadores informales y vendedores ambulantes. Esta estrategia fue ejecutada a través del Convenio SDS0264-2025 con la FUNDACIÓN ESPERANZA DE SER. Cada campaña abordó temáticas específicas para el fortalecimiento de capacidades y habilidades sociales de la población beneficiaria: Importancia de la higiene y cuidado personal, y ¿Cómo definir metas y proyecto de vida a largo plazo?	
		IMPACTO El impacto de esta acción fue la promoción integral y el fortalecimiento de las capacidades y habilidades sociales de esta población, a través de dos (2) campañas temáticas	

	<p>específicas. La estrategia tuvo un impacto positivo al proporcionar herramientas de desarrollo social y personal a NNA en condición de vulnerabilidad para mejorar sus perspectivas futuras y mitigar riesgos como el trabajo infantil</p>
	<p>LOCALIZACIÓN Oriental: Cúcuta.</p> 

Meta # 416 400 Niños y niñas atendidos en servicios integrales con Estrategias integrales dirigidas a niños, niñas, adolescentes y sus familias en situación de vulnerabilidad, enfocadas primordialmente en el derecho humano a la alimentación.		
Cumplimiento/Avance	Inversión	Beneficiarios
<p>¿Qué se hizo? 194</p> <p>% de avance frente al cuatrienio. 48.5%</p>	<p>¿Cuánto se invirtió? 395 millones, recursos propios</p>	<p>¿Qué población se atendió? La población atendida fue de 231 distribuida así: Niños y Niñas de 0 – 5 años = 136 Adultos 29-59 = 37 Adolescentes 13-17 = 58 De los cuales en condiciones especiales se encontraron: Migrantes = 37</p>
	<p>EJECUCIÓN El Área de Niñez, en articulación con el Despacho de la Gestora Social de la Gobernación y en convenio con la Fundación Esperanza de Ser (SDS0264-2025), ejecutó el programa “Apoyo y Atención a la Población Vulnerable”, con continuidad en la vigencia 2025. El programa se enfoca en la población infantil y adolescente con edades comprendidas entre 6 años y 15 años y 11 meses. Durante 2024, esta iniciativa benefició a niños, niñas y adolescentes, hijos de trabajadores informales y en condición de vulnerabilidad. El componente primordial fue la garantía del derecho humano a la alimentación mediante la entrega de raciones preparadas en sitio. En el periodo de junio a septiembre, se entregó un total de 10.788 raciones alimentarias, distribuidas en 5.701 almuerzos y 5.087 refrigerios. La estrategia nutricional fue diseñada para cubrir el 45% de los requerimientos nutricionales diarios de los beneficiarios, con el almuerzo aportando el 30% y el refrigerio el 15%. La operación se llevó a cabo con un ciclo de menús balanceados, diseñados y supervisados por un profesional en nutrición para asegurar la calidad e inocuidad de los alimentos. El equipo operativo estuvo compuesto por dos manipuladoras de alimentos y un auxiliar de servicios generales. El servicio integral se complementó con actividades lúdico-recreativas y psicosociales que promovieron ambientes sanos y seguros. Las acciones implementadas, que incluyen el seguimiento nutricional personalizado y el fortalecimiento de hábitos saludables en las familias, demuestran la ejecución de programas integrales que apuntan al desarrollo físico, emocional y social de la niñez y adolescencia, asegurando la continuidad del compromiso institucional.</p>	



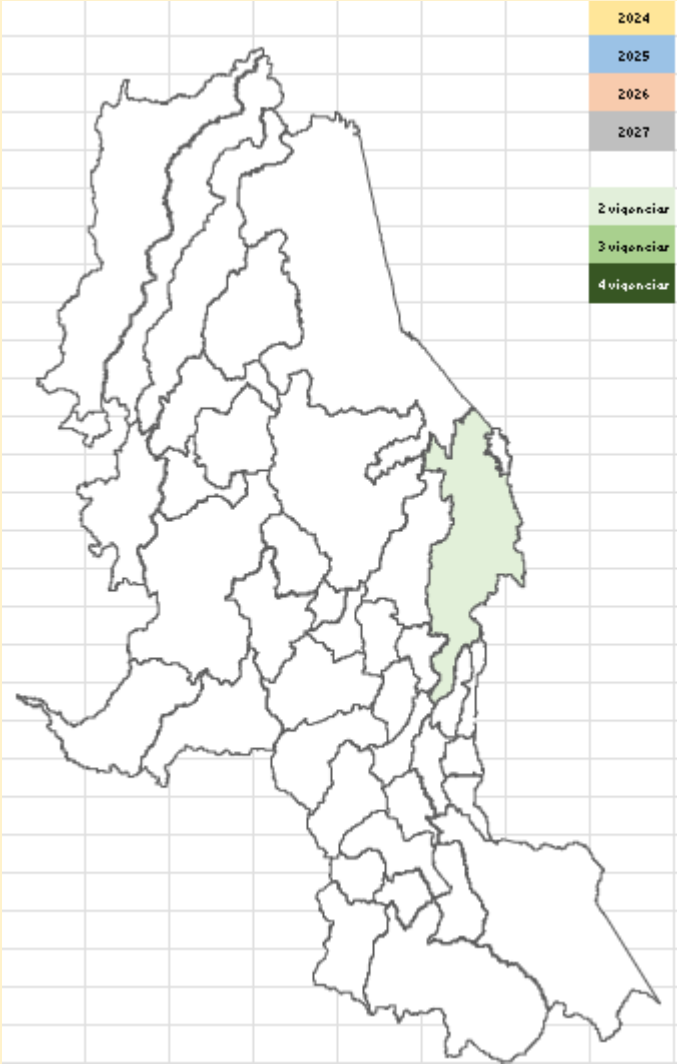
IMPACTO


El impacto fue la continuidad y el compromiso institucional con el seguimiento nutricional personalizado y el fortalecimiento de hábitos saludables en las familias. Al mejorar la seguridad alimentaria y promover el desarrollo físico y emocional de la niñez vulnerable mediante un servicio integral y nutricionalmente balanceado.



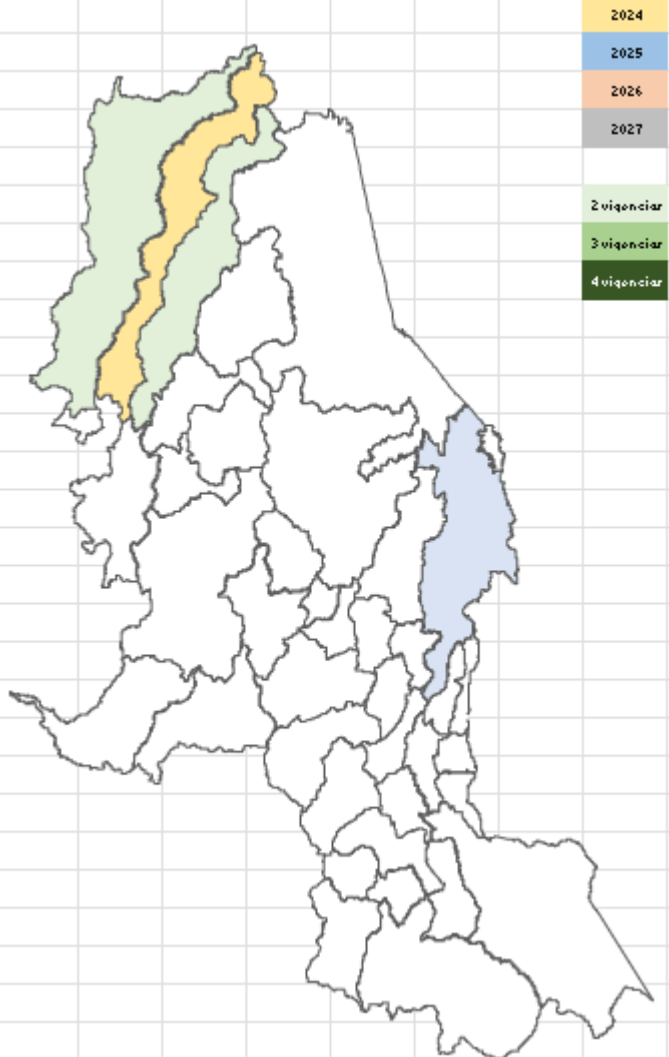



LOCALIZACIÓN



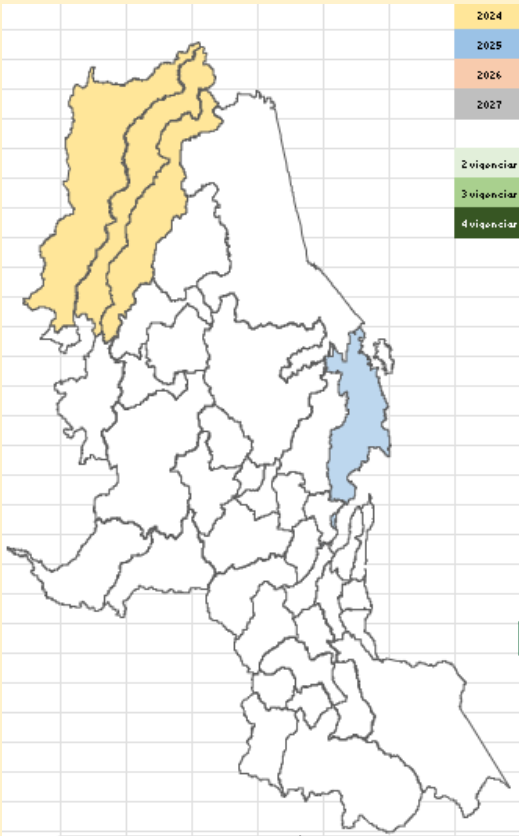
Oriental: Cúcuta.



Meta # 417		20 Acciones ejecutadas con las comunidades con Estrategias integrales dirigidas a niños, niñas, adolescentes y sus familias en situación de vulnerabilidad, enfocadas primordialmente en el derecho humano a la alimentación. Estrategias integrales dirigidas a niños, niñas, adolescentes y sus familias en situación de vulnerabilidad, enfocadas primordialmente en el derecho humano a la alimentación.			
Cumplimiento/Avance		Inversión		Beneficiarios	
¿Qué se hizo? 6 % de avance frente al cuatrienio. 30%		¿Cuánto se invirtió? Recursos de funcionamiento personal de planta de la Gobernación		¿Qué población se atendió? La población atendida fue de 75 distribuida así: Niñas y Niños de 6-12 años = 20 Jóvenes 18-28 = 33 Adultos 29-59 = 12 Adolescentes 13-17 = 10	
		EJECUCIÓN Durante la vigencia 2024, la Secretaría de Desarrollo Social lideró la campaña de prevención de enfermedades prevalentes de la infancia con un enfoque diferencial, priorizando la atención integral a la población étnica Barí. La intervención se realizó en articulación con el Instituto Departamental de Salud (IDS) y las Empresas Sociales del Estado (ESE) Regional Norte, Emiro Cañizares y Nor-Occidental. Las brigadas de salud se desarrollaron en los municipios de El Carmen, Teorama y Convención. La atención se concentró en la prevención y detección temprana mediante la oferta de servicios esenciales: valoración médica, toma de citologías, vacunación según el esquema regular y desparasitación antihelmíntica masiva. Se realizó la captación activa de casos de enfermedades como malaria, tuberculosis y desnutrición, asegurando la entrega de medicamentos. El equipo humano desplegado fue de carácter interdisciplinario, contando con la participación de médicos, nutricionistas, bacteriólogos, odontólogos, enfermeras y auxiliares, lo que garantizó la calidad y la integralidad de las atenciones. El resultado operativo de la campaña fue la prestación de 263 atenciones en el territorio Brubrucanina. Adicionalmente, se gestionaron remisiones a centros de salud especializados en Tibú y Cúcuta para los casos que requerían una atención crítica. La estrategia departamental incluyó la articulación con organismos internacionales y locales, lo que evidencia la capacidad de gestión y coordinación institucional.			

	<p>IMPACTO</p> <p>La campaña generó un impacto positivo al mejorar la salud, la prevención y el acceso a servicios básicos de la niñez Barí a través de un esfuerzo interinstitucional y con enfoque diferencial.</p>
	<p>LOCALIZACIÓN</p> <p>Oriental: Cúcuta. Occidental: Convención, El Carmen y Teorama.</p> 

<div>Meta # 418</div> <div>4 Mecanismos de articulación implementados para la gestión de oferta social con la articulación en el marco de la captación oportuna, el manejo integrado y seguimiento de los casos de desnutrición aguda moderada y severa en menores de 5 años, así como el fortalecimiento de la ruta de atención integral y el abordaje de los determinantes sociales.</div>		
Cumplimiento/Avance	Inversión	Beneficiarios
<div>¿Qué se hizo? 2</div> <div>% de avance frente al cuatrienio. 50%</div>	<div>¿Cuánto se invirtió?</div> <div>Recursos de funcionamiento personal de planta de la Gobernación</div>	<div>¿Qué población se atendió?</div> <div>La población atendida fue de 32 distribuida así:</div> <div>Adultos 29-59 = 32</div>
<div></div> <div>EJECUCIÓN La Secretaría de Desarrollo Social implementó mecanismos de articulación interinstitucional con el fin de fortalecer la gestión de oferta social y la atención de la desnutrición aguda. Durante 2024, la Mesa de Infancia, Adolescencia y Fortalecimiento Familiar, en sesión extraordinaria, constituyó un mecanismo de coordinación clave. Esta instancia facilitó la ejecución de brigadas de salud en los municipios de El Carmen, Teorama y Convención, en colaboración con el Instituto Departamental de Salud (IDS) y las ESE regionales. Estas jornadas posibilitaron la captación activa de casos de malnutrición, malaria y tuberculosis, y proporcionaron una oferta social integral que incluyó vacunación, desparasitación, atención médica general y educación alimentaria y nutricional, con la participación técnica de nutricionistas y dietistas. En 2025, se priorizó la asistencia técnica a los municipios de Teorama, Convención y El Carmen para la implementación de las Zonas de Recuperación Nutricional (ZRN). Este ejercicio se enmarcó en el Decreto 0531 de 2024, la Resolución Conjunta 001226 de 2025 y el Decreto 01267 del 28 de julio de 2025, que adecuó al Comité Departamental de Seguridad Alimentaria y Nutricional para asumir las funciones relativas a las ZRN. La asistencia técnica, fundamentada en directrices del Ministerio de la Equidad e Igualdad y la Sede de la Dirección General del ICBF, abordó la prevalencia de desnutrición aguda y la tasa de mortalidad asociada en menores de cinco años. Se brindaron orientaciones metodológicas para formalizar la ruta de atención integral, abarcando las fases de Captación, Derivación, Atención y Seguimiento de la desnutrición, incluyendo el fortalecimiento familiar y la modificación de los determinantes sociales. De esta manera, se garantiza la sinergia con el Plan de Desarrollo Municipal y se establece un Plan Transectorial Integral</div>		

	con carácter obligante para las entidades territoriales, asegurando el cumplimiento del Plan de Desarrollo Norte Territorio de Paz, 2024-2027.
	<p>IMPACTO</p> <p>El impacto fue la ejecución de brigadas de salud integral en El Carmen, Teorama y Convención (junto al IDS y ESEs). Esto permitió la captación activa de casos de malnutrición, malaria y tuberculosis, y la provisión de atención médica, vacunación y educación nutricional en el territorio. Se formalizó la ruta de atención integral (Captación, Derivación, Atención y Seguimiento) y estableció un Plan Transectorial Integral con carácter obligante, asegurando la sinergia con el Plan de Desarrollo y el cumplimiento de las metas de reducción de la desnutrición y la mortalidad asociada en menores de cinco años.</p>
	<p>LOCALIZACIÓN</p> <p>Oriental: Cúcuta.</p> <p>Occidental: Convención, El Carmen y Teorama.</p> 

ANÁLISIS DE LOS INDICADORES DE RESULTADO

	DEPARTAMENTO		2024	2025	2026	2027	Promedio Periodo
	2023	Meta 2027					
Índice de trabajo infantil.	2,30%	1%	2,1				2,1
Índice de trabajo infantil ampliado (Cúcuta, Villa del Rosario y El Zulia).	10,40%	8%	7,4				7,4
Participación de niños, niñas y adolescentes en el diseño de programas, proyectos y planes.	2%	5%	2%				2%



Índice de trabajo infantil.

El análisis del Índice de Trabajo Infantil (ITI) en Norte de Santander, que mide la proporción de niños, niñas y adolescentes de 5 a 17 años en trabajos considerados perjudiciales para su desarrollo, revela una tendencia histórica notablemente positiva. Tras experimentar un ascenso inicial hasta alcanzar su punto máximo de 7,9% en 2015, el indicador inició un descenso casi ininterrumpido a lo largo de la década siguiente. Este esfuerzo sostenido logró una reducción masiva, cayendo a 2,8% en 2018 y ubicándose en el entorno del 2,3% en los años 2021 y 2022. La única interrupción significativa en esta senda fue el repunte a 3,5% en 2020, atribuible probablemente a las consecuencias socioeconómicas de la pandemia, lo cual, no obstante, fue rápidamente corregido.

El comportamiento más reciente, especialmente en lo que va de 2024 - 2025, es crucial. Con la cifra oficial de 2,1% a diciembre de 2024, el departamento consolida un hito al registrar el mínimo histórico del indicador en todo el periodo analizado (2014-2024). Este resultado es significativo, ya que, si se compara con el 2,3% de años anteriores, sugiere que el departamento no solo logró superar un estancamiento de las cifras, sino que continuó la trayectoria de reducción en medio de un contexto regional que a menudo presenta desafíos como la alta informalidad y la dinámica migratoria.

El valor de 2,1% a cierre de 2024 ratifica que los esfuerzos de protección a la niñez están manteniendo el control de la problemática, asegurando que se sostengan los avances logrados en la erradicación del trabajo infantil. Esperemos el reporte final de 2025 entregado por el DANE.

	<p>Índice de trabajo infantil ampliado (Cúcuta, Villa del Rosario y El Zulia).</p> <p>El indicador de Trabajo Infantil Ampliado (TTIA), que integra tanto el trabajo considerado perjudicial como la dedicación de 15 o más horas semanales a oficios del hogar por parte de niños, niñas y adolescentes, ha mostrado una trayectoria histórica de marcada volatilidad y resistencia a la baja. Tras alcanzar un máximo inicial de 12,2% en 2015, el indicador inició un ciclo de fluctuaciones descendentes, logrando su mejor resultado en 6,2% (asumiendo que este valor corresponde a 2021). Sin embargo, el principal desafío de esta tasa fue el drástico repunte registrado en los últimos años, donde se disparó a 10,4% (asumiendo este valor para 2024), revirtiendo de manera crítica gran parte del progreso acumulado durante la década.</p> <p>El comportamiento del indicador en 2024 fue de corrección abrupta y alivio. La cifra de cierre de año en diciembre de 7,4% significó un descenso crucial de 3,0 puntos porcentuales respecto al preocupante valor anterior. Esta fuerte reducción indica que las medidas implementadas durante 2024 lograron sacar al indicador de los críticos niveles de dos dígitos, recuperando la tasa a un nivel similar al registrado antes de la pandemia (comparable al 7,2% de 2020). No obstante, aunque el 7,4% representa un avance significativo al bajar la tasa en un solo año, el indicador aún se mantiene alejado de su mínimo histórico de 6,2%, lo que subraya la necesidad de intensificar las políticas para asegurar que el trabajo no perjudicial y el cuidado del hogar no comprometan la educación y el desarrollo integral de esta población, especialmente en lo que respecta a la carga desproporcionada de oficios domésticos.</p>
	<p>Participación de niños, niñas y adolescentes en el diseño de programas, proyectos y planes.</p> <p>Se mide por la cantidad de niños representantes de los 40 municipios que tienen incidencia en la Mesa Departamental de Participación de NNA, Para el cierre de 2024 20 municipios tuvieron incidencia en la participación de la Mesa, la cual es reglamentada mediante el Decreto 469 de 2023.</p>



Encuentro “Programa Prevenir Primero” junto con ICBF, en el municipio de Ocaña en la cancha, Barrio Las Mercedes.



Jornada educativa en un espacio institucional abierto, donde se abordaron temas de interés colectivo mediante presentaciones orales y recursos audiovisuales.



Desarrollo de una sesión participativa con jóvenes en un espacio educativo. A través del diálogo abierto y dinámicas grupales, se abordaron temas clave relacionados con el bienestar, la identidad cultural y la construcción de entornos seguros.



Jornada escolar orientada al fortalecimiento de la participación estudiantil, contribuyendo al desarrollo integral de los estudiantes y al fortalecimiento de una cultura educativa basada en la inclusión y el reconocimiento de sus voces.



Acompañamiento con los niños de institución educativa del departamento con relación a la meta 383.



Mesa de trabajo con actores institucionales para avanzar en procesos de articulación intersectorial, dando lugar al análisis de estrategias, la revisión de avances y la planificación de acciones orientadas al fortalecimiento de programas sociales.



Reunión con el equipo del SNBF con el objetivo de brindar acompañamiento psicosocial a personas en situación de vulnerabilidad.



Encuentro junto a estudiantes, docentes y personal institucional con el propósito de fortalecer vínculos interculturales, promover el acceso a la educación en zonas rurales y visibilizar el trabajo colaborativo entre comunidades y entidades públicas.



Jornada de estimulación temprana dirigida a niños de primera infancia, incluyendo actividades lúdicas, expresivas y educativas, promoviendo el talento y el cuidado responsable en un entorno seguro y afectivo.



Se desarrolló una jornada informativa en un espacio escolar abierto, dirigida a familias y líderes locales.



Jornada de movilización en la Central de Transportes Estación Cúcuta, incluyendo mensajes visuales, participación de promotores en disfraces y entrega de información clave sobre los derechos de la infancia.



Jornada con propósito de sensibilizar a la comunidad sobre el impacto del trabajo infantil y promover el reconocimiento pleno de los derechos de la niñez, impulsando entornos seguros y oportunidades equitativas para su desarrollo.

ÁREA DE JUVENTUD


DEPARTAMENTO NORTE DE SANTANDER



INFORME DE RENDICIÓN DE CUENTAS Periodo 2024 y 2025

Plan de Desarrollo 2024-2027 Norte, Territorio de Paz

Secretaría de Desarrollo Social **ÁREA DE JUVENTUD**

Noviembre de 2025

Meta # 4191.000 jóvenes atendidos para la construcción de paz – Programa de barrismo social escolar		
Cumplimiento/Avance	Inversión	Beneficiarios
<p>726 jóvenes atendidos para la construcción de paz</p> <p>% de cumplimiento frente a lo programado en el periodo 2024-2025 es de 235.7%</p> <p>y</p> <p>% de avance frente al cuatrienio es de 72.6%</p>	<p>\$0 reporte de ejecución de avance transversal</p>	<p>Se registraron 726 jóvenes en etapa escolar del departamento de Norte de Santander, específicamente de los municipios de San José de Cúcuta y Los Patios, de los cuales 7 pertenecían a la comunidad LGTBI+.</p>
	EJECUCIÓN <p>Se realizo la socialización del Barrismo escolar en Instituciones educativas del Departamento Norte de Santander, coordinando acciones con el Ministerio del Interior por medio del Gestor territorial del Sistema Nacional de Convivencia y miembro de la Banda del Indio Edson Fuentes Becerra en el periodo del 2024.</p> <p>Se llevo a cabo la primera socialización para el día 6 de noviembre de 2024 en el Colegio Juan Atalaya dirigida a los Jóvenes de los grados 9 y 10, a fin de Fomentar el Barrismo en entornos de paz y respeto y Se realizo video de difusión de la experiencia de miembros de la banda del indio y de la actividad realizada por medio de la red social oficial de la Gobernación de Norte de Santander – Instagram.</p> <p>En el periodo del 2025 el programa de barrismo social escolar se complemento con la estrategia de prevención del consumo de sustancias psicoactivas y el acompañamiento del INDENORTE y la fundación Transformados para Transformar en 4 instituciones educativas de los municipios de San José de Cúcuta y los Patios: Colegio Luis Carlos Galán Sarmiento, Instituto Fe y Alegría (Cúcuta), Instituto Educativo Santos Apóstoles (Cúcuta), fomentando el deporte en espacio de paz y la prevención del consumo de sustancias psicoactivas en la población juvenil del departamento Norte de Santander.</p>	


	<p>IMPACTO</p> <p>Promover un ambiente de paz en los entornos deportivos del Departamento Norte de Santander, concientizando a los jóvenes de los colegios del Departamento con acciones encaminadas a redimensionar las formas de expresión y las prácticas de los integrantes de las barras de fútbol y que incidan positivamente en el ámbito individual, comunitario y colectivo.</p>
	<p>LOCALIZACIÓN</p> <p>San José de Cúcuta y Los Patios. - Subregión Oriente o metropolitana- sector urbano</p>





Instituto Educativo 11 de noviembre – Los Patios
Barrismo Social Escolar.



Instituto Educativo Luis Carlos Galán Sarmiento
Cúcuta – Barrismo Social Escolar.

Meta # 420 1.000 Jóvenes atendidos– para orientación y acompañamiento a jóvenes para la identificación, construcción y desarrollo de sus proyectos de vida.		
Cumplimiento/Avance	Inversión	Beneficiarios
<p>252 jóvenes atendidos</p> <p>% de cumplimiento frente a lo programado en el periodo 2024-2025 es de 81.8%</p> <p>y</p> <p>% de avance frente al cuatrienio es de 25.2 %</p>	<p>\$0 reporte de ejecución de avance transversal</p>	<p>252 jóvenes del municipio de Cúcuta de los cuales 12 pertenecen a la comunidad LGTB+ y 2 son víctimas del conflicto armado.</p>
	<p>EJECUCIÓN</p> <p>En el marco del segundo Encuentro de Jóvenes MINUNOR (Modelo de Naciones Unidas), realizado el 6 de septiembre de 2024 en la ciudad de San José de Cúcuta, la Secretaría de Desarrollo Social, en articulación con la Universidad Francisco de Paula Santander (UFPS), gestionó la ejecución del foro conversatorio "Proyecto de Vida Personal", dirigido a jóvenes en etapa escolar.</p> <p>Esta actividad tuvo como objetivo promover la reflexión y planificación del futuro personal y profesional de los participantes, fomentando el autoconocimiento, la toma de decisiones conscientes y el fortalecimiento de metas individuales.</p> <p>Dando continuidad a esta iniciativa, en el año 2025 se llevó a cabo una nueva versión del foro, titulada "Proyecto de Vida", esta vez con el valioso apoyo y articulación de la ESE Hospital Mental Rudesindo Soto. Esta entidad proporcionó el talento humano profesional, representado por un psicólogo, quien lideró una intervención especializada con estudiantes de la Universidad Antonio Nariño, sede Cúcuta. Durante esta jornada, los jóvenes participaron en una actividad dinámica que les permitió expresar y construir sus propios proyectos de vida, recibiendo además acompañamiento en el ámbito psicosocial.</p>	

	<p>Adicionalmente, se realizaron dos intervenciones más en la Universidad Francisco de Paula Santander (UFPS) y 1 en la Universidad Simón Bolívar, dirigidas a estudiantes del programa de Ingeniería. Estas sesiones estuvieron a cargo de una profesional en Trabajo Social y contaron con el respaldo de docentes comprometidos con el desarrollo integral de los estudiantes. En estas actividades se trabajó la misma temática, fortaleciendo el componente emocional, social y vocacional de los jóvenes participantes.</p> <p>La importancia de este tipo de actividades radica en su capacidad para impactar positivamente la vida de los jóvenes, brindándoles herramientas prácticas para la construcción de un proyecto de vida sólido, realista y alineado con sus intereses, valores y capacidades. Además, estos espacios permiten identificar factores de riesgo psicosocial y fortalecer habilidades para la vida, promoviendo el bienestar emocional y una mejor proyección hacia el futuro académico, laboral y personal.</p>
	<p>IMPACTO</p> <p>Las intervenciones realizadas para orientar a los jóvenes en la construcción de su Proyecto de Vida fortalecieron su desarrollo integral y potenciaron sus capacidades personales. A través de espacios colectivos, la población escolar del municipio de San José de Cúcuta logró reconocer la importancia de la autorrealización, establecer metas y objetivos claros, y avanzar en procesos de autoconocimiento y autogestión. Esto generó una visión más clara y positiva de su futuro, promoviendo jóvenes más conscientes, motivados y capaces de tomar decisiones para su crecimiento personal y académico en el Departamento Norte de Santander.</p>
	<p>LOCALIZACIÓN</p> <p>San José de Cúcuta -Subregión Oriente o metropolitana – sector urbano</p>




Proyecto de Vida – Universidad Francisco de Paula Santander.





Proyecto de Vida – Universidad Francisco de Paula Santander –Facultad de Ingeniería



Proyecto de Vida – Universidad Antonio Nariño – Facultad de Odontología

Meta # 421		16 Instituciones y entidades asistidas técnicamente- Acompañamiento psicosocial a jóvenes universitarios.	
Cumplimiento/Avance		Inversión	Beneficiarios
12 instituciones y entidades asistidas técnicamente % de cumplimiento frente a lo programado en el periodo 2024-2025 es de 200.0 % y % de avance frente al cuatrienio es de 75 %		\$ 12 millones	162 jóvenes y colaboradores de bienestar universitario.
		EJECUCIÓN En el año 2024, la Gobernación del departamento, a través de su equipo de profesionales del área de Juventud, llevó a cabo una intervención de acompañamiento psicosocial dirigida a jóvenes universitarios en la Universidad Simón Bolívar. Esta actividad se desarrolló mediante la metodología de asistencia técnica, orientada a fortalecer las capacidades de los profesionales del área de Bienestar Universitario, con el propósito de que pudieran implementar estrategias efectivas y un programa de bienestar y acompañamiento psicosocial permanente dentro de la institución. Durante esta jornada, los trabajadores sociales del equipo de Juventud socializaron metodologías de intervención y diseñaron estrategias concretas para que las universidades pudieran replicar estas acciones, contribuyendo al desarrollo integral de sus estudiantes. En el año 2025, durante el tercer trimestre, se amplió esta iniciativa con la realización de una asistencia técnica masiva a 12 universidades del departamento, ratificando así el compromiso de la Gobernación con la promoción del bienestar emocional, la salud mental y el desarrollo psicosocial de la comunidad universitaria. Para la ejecución de estas actividades se contó con la participación activa de entre dos y tres representantes de los equipos de Bienestar Universitario de cada una de las instituciones convocadas. Esta intervención se realizó en el marco de la alianza SIES+ (Sistema de Educación Superior del Departamento), y fue posible gracias a la articulación con la Dirección de la	

	<p>Universidad Simón Bolívar, que facilitó los espacios y contribuyó a la logística del proceso. Este tipo de acciones reflejan el compromiso institucional con el fortalecimiento de entornos educativos saludables, que promuevan el acompañamiento psicosocial continuo, la prevención de factores de riesgo y el impulso del desarrollo integral de los jóvenes universitarios del departamento.</p>
	<p>IMPACTO</p> <p>La implementación de acciones de acompañamiento en salud mental y física dirigidas a profesionales de bienestar universitario y a jóvenes contribuye al fortalecimiento integral de la comunidad estudiantil del Departamento Norte de Santander. Esta intervención promueve el bienestar emocional y físico, impulsa el desarrollo personal y académico, y favorece entornos universitarios más saludables, inclusivos y capaces de responder de manera efectiva a las necesidades de los estudiantes de las universidades e instituciones de educación superior.</p>
	<p>LOCALIZACIÓN</p> <p>San José de Cúcuta -Subregión Oriente o metropolitana – sector Urbano.</p>



Asistencia técnica alianza SIES+ (Sistema Educación Superior Departamental) – Temática: Acompañamiento Psicosocial a Jóvenes Universitarios




Asistencia técnica alianza SIES+ (Sistema Educación Superior Departamental) – Temática: Acompañamiento Psicosocial a Jóvenes Universitarios y oferta institución de Salud Mental.





Asistencia técnica alianza SIES+ (Sistema Educación Superior Departamental) – Temática: Acompañamiento Psicosocial a Jóvenes Universitarios y estrategia de salud mental y prevención del consumo de sustancias psicoactivas.



Asistencia técnica alianza SIES+ (Sistema Educación Superior Departamental) – Temática: Acompañamiento Psicosocial a Jóvenes Universitarios y estrategia Rompe el Círculo.

Meta # 4224 Campaña de promoción realizada- Estrategia de promoción de derechos sexuales, reproductivos y prevención de la explotación sexual,		
Cumplimiento/Avance	Inversión	Beneficiarios
2 campañas de promoción realizada- Estrategia de promoción de derechos sexuales y reproductivos. % de cumplimiento frente a lo programado en el periodo 2024-2025 es de 100% y % de avance frente al cuatrienio es de 50 %	\$ 13.500.000	992 jóvenes.
	EJECUCIÓN En el marco del Plan de Desarrollo Departamental 2024–2027 "Norte, Territorio de Paz", se diseñó una estrategia de promoción de la salud integral orientada al fomento del bienestar físico, emocional y social de la población juvenil, con énfasis en la salud sexual y reproductiva y la prevención de la explotación sexual. Esta estrategia responde al cumplimiento de las metas de producto 420, 421, 422 y 423 del mencionado plan. Como parte de esta iniciativa, se estructuró la campaña "Tu Cuerpo y tu Mente en Armonía", cuyo objetivo principal es realizar intervenciones colectivas dirigidas a estudiantes de colegios y universidades del departamento de Norte de Santander, promoviendo el conocimiento, ejercicio y garantía de los derechos sexuales y reproductivos. La campaña se desarrolla en articulación con la Secretaría de la Mujer, el Instituto Departamental de Salud y las Secretarías Municipales de Salud, garantizando un trabajo conjunto y coordinado para lograr un mayor impacto. Durante el año 2024, la campaña fue implementada en los municipios de San José de Cúcuta, Mutiscua y Silos, donde se llevaron a cabo talleres, charlas y actividades pedagógicas dirigidas a la población juvenil. En el primer trimestre de 2025, se realizó una jornada de socialización de la campaña ante 40 gestoras sociales del departamento, en un evento especial desarrollado en Villa Sylvania, gracias a la gestión de la Gestora Social Departamental, Dra. Cecilia Soler. Este espacio tuvo como propósito abrir nuevas líneas de acción, fortalecer alianzas y coordinar la	

	<p>implementación de la estrategia en otros municipios, con el apoyo de las gestoras sociales y los enlaces municipales que trabajan articuladamente con ellas. Posteriormente, en el segundo trimestre de 2025, se realizaron intervenciones en instituciones educativas y espacios juveniles de los municipios de Cúcuta, Bucarasica, Toledo, Chitagá y Los Patios. Para el tercer trimestre, las actividades se extendieron a los municipios de Salazar de las Palmas, Labateca y Ragonvalia, logrando un impacto significativo en la sensibilización y orientación de adolescentes y jóvenes sobre su salud integral.</p> <p>La campaña "Tu Cuerpo y tu Mente en Armonía" representa un esfuerzo integral del gobierno departamental por garantizar entornos protectores, fortalecer habilidades para la vida y promover la toma de decisiones informadas, responsables y saludables en la juventud nortesantandereana.</p>
	<p>IMPACTO</p> <p>La campaña de promoción de la salud sexual y reproductiva contribuyó significativamente al bienestar físico, mental y social de la población al brindar información accesible, confiable y orientada a una vivencia saludable y responsable de la sexualidad. Asimismo, fortaleció el acceso universal a la salud sexual y los derechos reproductivos, permitiendo que más personas reconocieran y ejercieran sus derechos, tomaran decisiones informadas y adoptaran prácticas de autocuidado. Como resultado, se promovieron comunidades más saludables, conscientes y empoderadas para prevenir riesgos, favorecer relaciones sanas y garantizar el pleno ejercicio de su autonomía reproductiva.</p>
	<p>LOCALIZACIÓN</p> <ul style="list-style-type: none"> *Subregión oriental: Cúcuta y Los Patios. *Subregión suroccidental: Chitaga, Silos, Mutiscua. *Subregión centro: Salazar de las Palmas. *Subregión Suroriente: Toledo, Labateca, Chinácota, Ragonvalia. *Subregión Norte: Bucarasica.




Campaña de salud integral Tu cuerpo y mente en Armonía – Charla de derechos sexuales y reproductivos – Salazar de las Palmas





Campaña de salud integral Tu cuerpo y mente en Armonía – Charla de derechos sexuales y reproductivos – Cúcuta



Campaña de salud integral Tu cuerpo y mente en Armonía – Charla de derechos sexuales y reproductivos – Labateca

Meta # 4232 Campañas de promoción realizadas- Estrategia de prevención del consumo de sustancias psicoactivas.		
Cumplimiento/Avance	Inversión	Beneficiarios
2 campañas de promoción realizadas – Estrategia de prevención del consumo de sustancias psicoactivas. % de cumplimiento frente a lo programado en el periodo 2024-2025 es de 200% y % de avance frente al cuatrienio es de 100%	\$17.500.000	1240 jóvenes de los cuales 7 pertenecen a la comunidad LGTB+
	EJECUCIÓN En el marco de la estrategia de prevención del consumo de sustancias psicoactivas (SPA) dirigida a la población juvenil del departamento, se consolidaron alianzas estratégicas con la ESE Hospital Mental Rudesindo Soto y la Fundación Transformados para Transformar, entidades que desempeñaron un papel clave en el desarrollo de actividades de sensibilización, formación y acompañamiento psicosocial. Estas acciones abordaron temáticas esenciales como el consumo de SPA en contextos familiares y sociales, la ausencia de redes de apoyo, y la importancia de crear entornos protectores que fortalezcan la salud mental y emocional de los jóvenes. El Hospital Mental Rudesindo Soto, en el marco de esta articulación, desplegó su unidad móvil “Móvil Escucha”, permitiendo la atención directa a jóvenes mediante la prestación de servicios en salud mental. Asimismo, acompañó activamente las jornadas de la campaña "Salud Integral: Tu Cuerpo y Mente en Armonía", integrando la meta de prevención del consumo de SPA como uno de los ejes prioritarios de intervención. Durante el año 2024, esta campaña fue implementada en los municipios de San José de Cúcuta, Mutiscua y Silos, desarrollando acciones educativas, talleres participativos y actividades lúdico-recreativas con el fin de promover estilos de vidas saludables y fortalecer factores protectores frente al consumo de sustancias entre adolescentes y jóvenes.	

	<p>Dado el impacto positivo de esta iniciativa, en el primer trimestre del año 2025, se proyectó su expansión a nuevos municipios del departamento en el primer trimestre de 2025, se realizó una jornada de socialización de la campaña ante 40 gestoras sociales del departamento, en un evento especial desarrollado en Villa Silvania, gracias a la gestión de la Gestora Social Departamental, Dra. Cecilia Soler, Posteriormente, en el segundo trimestre de 2025, se realizaron intervenciones en instituciones educativas y espacios juveniles de los municipios de Cúcuta, Bucarasica, Toledo, Chitagá y Los Patios.</p> <p>Para el tercer trimestre, las actividades se extendieron a los municipios de Salazar de las Palmas, Labateca y Ragonvalia y en el mes de octubre nuevamente en el municipio de Cúcuta en la Universidades UAN, Simón Bolívar y UFPS.</p> <p>Se conto con aliados como la Fundación Transformados para transformar enfocada en salud mental y prevención del consumo de sustancias psicoactivas.</p>
	<p>IMPACTO</p> <p>Prevenir y reducir el consumo de sustancias psicoactivas especialmente entre los jóvenes logrando promover estilos de vida saludables y fortaleciendo la salud mental en la población juvenil del Departamento Norte de Santander.</p>
	<p>LOCALIZACIÓN</p> <p>*Subregión oriental: Cúcuta y Los Patios. *Subregión suroccidental: Chitaga, Silos, Mutiscua *Subregión centro: Salazar de las Palmas. *Subregión Suroriente: Toledo, Labateca, Chinácota, Ragonvalia. *Subregión Norte: Bucarasica.</p>




Campaña de salud integral Tu cuerpo y mente en Armonía –Brigada de salud mental y prevención del consumo de sustancias psicoactivas – Aliados Secretaria de la Mujer. Fundación Transformados para Transformas, Hospital Mental Rudesindo Soto – San José de Cúcuta.





Campaña de Salud Integral Tu Cuerpo y Mente en Armonía – Charla
Salud mental y prevención del consumo de sustancias psicoactivas – Toledo



Campaña de Salud Integral Tu Cuerpo y Mente en Armonía – Charla
Salud mental y prevención del consumo de sustancias psicoactivas – Universidad Simón Bolívar - Cúcuta

Meta # 4241 Campaña de promoción realizada - Estrategias de sensibilización y concientización de cuidado del medio ambiente.		
Cumplimiento/Avance	Inversión	Beneficiarios
<p>1 campaña de promoción realizada</p> <p>% de cumplimiento frente a lo programado en el periodo 2024-2025 es de 100%</p> <p>y</p> <p>% de avance frente al cuatrienio es de 100%</p>	\$ 7.500.000	<p>¿Qué población se atendió?</p> <p>513 jóvenes</p>
	<p>EJECUCIÓN</p> <p>La Secretaría de Desarrollo Social, a través del Área de Juventud, en respuesta a las problemáticas ambientales y a las propuestas planteadas por los jóvenes del departamento, ha creado el proyecto “Norte Verde: Futuro Joven”. Esta iniciativa busca articular acciones pedagógicas y participativas con el objetivo de sensibilizar y movilizar a la juventud de Norte de Santander entorno al cuidado, la conservación y la protección del medio ambiente.</p> <p>El proyecto se desarrolla como una campaña integral de educación ambiental, que incluye actividades como jornadas de sensibilización, embellecimiento de espacios ecológicos y siembra de árboles en zonas previamente identificadas. Para su implementación, se prevé la realización de jornadas de intervención en cuatro municipios del departamento, en articulación con las alcaldías municipales y la secretaria de medio ambiente departamental.</p> <p>Los temas clave abordados en la campaña incluyen: Educación ambiental, Cambio climático, reciclaje y manejo de residuos sólidos, uso responsable del agua, Siembra y conservación de árboles</p> <p>El propósito de “Norte Verde: Futuro Joven” es formar jóvenes empoderados como líderes ambientales, fomentar la participación activa de las instituciones educativas y promover la construcción de una cultura de respeto y cuidado por el entorno natural.</p>	

	<p>Esta estrategia representa un paso firme hacia el desarrollo sostenible del departamento y la participación activa de las nuevas generaciones en la defensa del planeta. en el tercer trimestre se logró la intervención en el marco de la feria escolar del INSTUTO TECNICO PADRE MANUEL BRICEÑO JAUREGUI FE Y ALEGRIA, en donde por medio de intervenciones colectivas e individuales, juegos, ludias y charlas se realizó educación ambiental a la población juvenil de 14 a 28 años de edad.</p> <p>Durante el cuarto trimestre en el mes de octubre se llevó esta campaña de sensibilización a los municipios de Patios, Mutiscua, Cacota, Chitaga y Cúcuta.</p>
	<p>IMPACTO</p> <p>Generar una conciencia ecológica más profunda entre las nuevas generaciones. Al involucrar a los jóvenes en actividades educativas y prácticas sostenibles, se fomenta su comprensión sobre los desafíos ambientales locales, como la contaminación, la deforestación y el manejo adecuado de los recursos naturales.</p> <p>Esta participación no solo les proporciona las herramientas para tomar decisiones más responsables en su vida cotidiana, sino que también los empodera como agentes de cambio dentro de sus comunidades.</p> <p>Los jóvenes, pueden convertirse en líderes que promuevan comportamientos responsables entre sus pares, contribuyendo así a una cultura más consciente y comprometida con la protección del medio ambiente a largo plazo.</p>
	<p>LOCALIZACIÓN</p> <p>Subregión oriental: Cúcuta, Los Patios. Subregión suroccidental: Chitaga, Mutiscua Subregión suroriental: Chinácota</p>






Campaña Norte Verde: Futuro Joven – Cacota – Charlas de concientización del cuidado del medio ambiente



Stand ambiental y participación en feria de Escolar – Campaña Norte verde: Futuro Joven – Juegos de educación ambiental y entrega de folletos.



Meta # 4251 Campaña de promoción realizadas – Implementación de la propuesta Vive Joven enfocada en salud mental, física, sexual y reproductiva.		
Cumplimiento/Avance	Inversión	Beneficiarios
1 campaña de promoción realizada. % de cumplimiento frente a lo programado en el periodo 2024-2025 es de 100% y % de avance frente al cuatrienio es de 100%	\$0 reporte de ejecución con avance transversal	299 jóvenes de los cuales 12 pertenecen a la comunidad LGTB+
	EJECUCIÓN	
	<p>En el marco de la estrategia integral de promoción de la salud, la Gobernación de Norte de Santander, a través de la Secretaría de Desarrollo Social, diseñó y estructuró la campaña “Más Vida Joven”, orientada a fomentar el bienestar físico, mental, sexual y reproductivo en la población juvenil del departamento. Esta campaña constituye una estrategia integral que busca garantizar el bienestar de los jóvenes mediante la promoción de estilos de vida saludables, la prevención de enfermedades y el fortalecimiento de las capacidades de autocuidado. Los temas abordados incluyen: Estilos de vida saludable, Salud visual, Salud bucal, Salud auditiva, prevención de enfermedades crónicas, salud mental, salud sexual y reproductiva</p> <p>Durante el tercer trimestre del año 2025, se llevó a cabo la primera intervención de la campaña en el Instituto Técnico Padre Manuel Briceño Jáuregui Fe y Alegría, a través de un stand interactivo que incluyó juegos educativos, entrega de material informativo y otras dinámicas diseñadas para facilitar la educación en salud entre los jóvenes participantes. La importancia de la campaña "Más Vida Joven" radica en su enfoque integral y preventivo, que responde a la necesidad de atender de manera simultánea diversas dimensiones de la salud en la juventud, generando conciencia y promoviendo hábitos que contribuyen a mejorar la calidad de vida y el desarrollo integral de este grupo poblacional.</p> <p>Con base en el impacto positivo de esta primera intervención, se continuará con la ejecución de la campaña durante el cuarto trimestre de 2025, extendiendo su alcance a más instituciones educativas y espacios juveniles del departamento, con el fin de consolidar una cultura de autocuidado y bienestar integral en la</p>	

	juventud nortesantandereana. Llegando a los municipios de Pamplona, Los Patios, Chitaga, Cacota, Mutiscua y Cúcuta. Con la participación especial de la Secretaria de la Mujer del departamento, en temas de promoción de derechos sexuales y reproductivos.
	IMPACTO Potencial de mejorar la salud individual de los jóvenes, sino también de generar un cambio cultural dentro del departamento, creando una generación más consciente de su bienestar y comprometida con hábitos saludables. A través de la educación, el apoyo emocional y la promoción de conductas responsables, la campaña puede sentar las bases para una juventud más sana, activa y empoderada, capaz de liderar un futuro más saludable tanto para ellos como para la comunidad en general.
	LOCALIZACIÓN Subregión suroccidente: Pamplona, Cacota, Mutiscua, Chitaga. Subregión Oriental: Cúcuta y Los Patios.



Campaña de salud integral MAS VIDA JOVEN – Mutiscua – charla y actividades de estilos de vida saludable, salud mental , sexual y reproductiva.




Campaña de salud integral MAS VIDA JOVEN – Mutiscua – charla y actividades de estilos de vida saludable, salud mental, sexual y reproductiva





Campaña de salud integral MAS VIDA JOVEN – Patios – charla y actividades de estilos de vida saludable, salud mental, sexual y reproductiva



Campaña de salud integral MAS VIDA JOVEN – Patios – charla y actividades de estilos de vida saludable, salud bucal, salud mental, sexual y reproductiva

Meta # 426 40 Instituciones y entidades asistidas técnicamente- Socialización del enfoque diferencial y promoción de la Cosmovisión de los pueblos indígenas en la juventud.		
Cumplimiento/Avance	Inversión	Beneficiarios
17 instituciones y entidades asistidas técnicamente % de cumplimiento frente a lo programado en el periodo 2024-2025 es de 121.4% y % de avance frente al cuatrienio es de 42.5 %	\$0 reporte de ejecución con avance transversal	17 instituciones y entidades asistidas técnicamente y 669 jóvenes de los cuales 17 son víctimas, 3 etnias, 4 población OSIGD- LGTB+.
	EJECUCIÓN El objetivo de esta iniciativa es fomentar la educación y el conocimiento de las creencias, valores y visión del mundo de los pueblos indígenas, abordados desde un enfoque diferencial. Se busca rescatar y valorar los saberes ancestrales de las generaciones indígenas de nuestro Departamento de Norte de Santander, promoviendo una comprensión profunda de su cosmovisión y tradiciones. Asimismo, uno de los principales propósitos es capacitar y sensibilizar a los funcionarios de las alcaldías del departamento sobre estos temas, brindándoles herramientas para comprender y respetar la diversidad cultural y étnica presente en la región. En 2024, se llevó a cabo la socialización del enfoque diferencial y de la cosmovisión indígena a través de foros y conversatorios en cuatro municipios del Departamento de Norte de Santander: Cacota, Chitaga, Toledo y Pamplona. Estos espacios permitieron una mayor interacción y reflexión sobre la importancia de la cultura indígena en la juventud. Durante el primer trimestre de 2025, se realizaron asistencias técnicas en los municipios de Silos, San Cayetano y Cúcuta. En el segundo trimestre, las actividades se extendieron a Bochalema, Villa del Rosario, Ragonvalia, Zulia, Chinácota, Pamplona y Herrán. Finalmente, en el tercer trimestre, se continuó con las asistencias en los municipios de Labateca, Gramalote y Mutiscua.	

	<p>La Secretaría de Desarrollo Social fue la encargada de organizar y coordinar estas actividades, trabajando de manera articulada con el área de Juventud y el área de Etnias, con un enfoque particular en los colaboradores de las alcaldías municipales y los jóvenes escolares de los respectivos municipios. Estas acciones contribuyen a fortalecer el reconocimiento y respeto por las culturas indígenas y su integración en la vida social y cultural del departamento.</p>
	<p>IMPACTO</p> <p>Fortalecer el reconocimiento y respeto por las tradiciones y saberes ancestrales de las comunidades indígenas en el Departamento de Norte de Santander. A través de foros, conversatorios y asistencias técnicas en diversos municipios, se ha logrado sensibilizar tanto a funcionarios de las alcaldías como a jóvenes escolares sobre la importancia de la diversidad cultural, fomentando una mayor integración y aprecio por la riqueza étnica de la región. Esta iniciativa ha contribuido a la construcción de una sociedad más inclusiva y respetuosa, donde las generaciones jóvenes se sienten más conectadas con sus raíces y la diversidad cultural del territorio.</p>
	<p>LOCALIZACIÓN</p> <ul style="list-style-type: none"> • Oriente: Villa del Rosario, Cúcuta, San Cayetano, Zulia • Sur-oriente: Toledo, Bochalema, Chinácota, Herrán y Labateca. Ragonvalia • Sur-occidente: Pamplona, Mutiscua, Cacota, Chitagá.Silos, Pamplonita. • Centro: Gramalote




Socialización de la cosmovisión de los pueblos indígenas en la juventud- Cúcuta – Colegio Mercedes Abrego.





Socialización de la cosmovisión de los pueblos indígenas en la juventud -Gramalote



Socialización de la cosmovisión de los pueblos indígenas en la juventud – Mutiscua

Meta # 427		6 Espacios de participación promovidos – Realización y promoción de eventos multidisciplinarios de arte, cultura, deporte y entretenimiento.	
Cumplimiento/Avance		Inversión	Beneficiarios
3 espacios de participación promovidos.		\$69 millones	.265 jóvenes y de estos jóvenes 20 son víctimas del conflicto armado.
% de cumplimiento frente a lo programado en el periodo 2024-2025 es de %75.0%			
y			
% de avance frente al cuatrienio es de 50%			
		EJECUCIÓN En cumplimiento de la meta de fortalecer espacios de participación, integración y expresión juvenil, la Secretaría de Desarrollo Social, a través del Área de Juventud, ha promovido y desarrollado eventos multidisciplinarios que integran el arte, la cultura, el deporte, la recreación y el entretenimiento como herramientas de transformación social. Durante el año 2025, se llevaron a cabo tres eventos de gran relevancia: Evento Multidisciplinario en Ocaña en el mes de agosto, en el marco de la inauguración de la Casa de Juventud del municipio de Ocaña, se realizó un evento cultural y deportivo en articulación con barristas locales, el Instituto de Deportes de Norte de Santander (INDENORTE) y el enlace municipal de juventud, bajo el liderazgo del Dr. Hugo Guerrero. Esta actividad respondió a la necesidad de brindar oportunidades que permitan visibilizar y fortalecer las capacidades, talentos y potencialidades de los jóvenes, al tiempo que se promovieron espacios de integración, participación activa y sana convivencia. Se realizo un segundo evento Zona Joven en la Feria del Norte – San José de Cúcuta en el mes de septiembre, en el marco de la Feria del Norte celebrada en San José de Cúcuta con la participación de todos los municipios del departamento, se desarrolló el evento “Zona Joven” en el Parque La Canasta. Esta jornada contó con el apoyo de la Gestora Social del Departamento, la Secretaría de Cultura e INDENORTE, y se consolidó como un espacio para fomentar la cultura, el arte urbano, el deporte recreativo y la participación juvenil en	

	<p>actividades que promueven el uso positivo del tiempo libre y el fortalecimiento del tejido social.</p> <p>Adicionalmente durante el cuarto trimestre se ejecutó un tercer evento multidisciplinario RUTA DE PAZ Y JUVENTUD 2025, que se realizó en articulación con la secretaria de víctimas, CDJ y Alcaldía de San Cayetano.</p> <p>El cuarto evento se planea realizar en el marco del festival departamental de la juventud que se celebrara el día 12 y 13 de diciembre de 2025</p> <p>La importancia de estos eventos radica en su capacidad para generar espacios incluyentes donde los jóvenes se reconocen como actores clave del desarrollo, fortalecen sus habilidades sociales y artísticas, y construyen vínculos que favorecen la convivencia y el sentido de pertenencia.</p>
	<p>IMPACTO</p> <p>Ofrecer espacios inclusivos para que los jóvenes del Departamento de Norte de Santander desarrollen sus talentos y fortalezcan su participación en actividades culturales, deportivas y recreativas. han promovido la integración, la sana convivencia y el sentido de pertenencia, permitiendo a los jóvenes mejorar sus habilidades sociales y artísticas, mientras se empoderan como actores clave en su comunidad.</p>
	<p>LOCALIZACIÓN</p> <p>Subregión Oriental: San Cayetano, Cúcuta</p>



Evento ZONA JOVEN – Cúcuta – Parque Ceiba – Realizado en el marco de la Feria del Norte 2025



Evento ZONA JOVEN – Cúcuta – Parque Ceiba – Realizado en el marco de la Feria del Norte 2025






Evento Ruta de Paz Juvenil – San Cayetano – Población víctima del conflicto del conflicto armado









Casa de la juventud de Ocaña – Ocaña – Barrista juveniles de Ocaña







Casa de la juventud de Ocaña – Ocaña – Barrista juveniles de Ocaña


<div>Meta # 428</div> <div>4 Informes de monitoreo y seguimiento elaborado- Seguimiento a los indicadores de Rendición Pública de Cuentas: oferta educativa, cobertura y tránsito a la educación superior y técnica, afiliación de los jóvenes al Sistema General de Seguridad Social en Salud SGSSS, gestión del primer empleo, tasa de violencia de pareja, tasa de delitos sexuales, tasa de homicidios, tasa de suicidios y tasa de muertes por accidente de tránsito.</div>		
Cumplimiento/Avance	Inversión	Beneficiarios
<div>1 informe de monitoreo y seguimiento elaborado % de cumplimiento frente a lo programado en el periodo 2024-2025 es de 100%</div> <div>y</div> <div>% de avance frente al cuatrienio es de 25 %</div>	21 millones	Jóvenes del departamento
	EJECUCIÓN Se realizo informe de monitoreo y seguimiento de los indicadores de rendición de cuentas: Oferta educativa, cobertura y tránsito a la educación superior y técnica, afiliación de los jóvenes al Sistema General de Seguridad Social en Salud SGSSS, gestión del primer empleo, tasa de homicidios, tasa de delitos sexuales, tasa de suicidios y tasa de muerte por accidente de tránsito. La fecha de corte de este informe es noviembre de 2024. Un segundo informe se realizará en el mes de diciembre para la vigencia 2025. y requiere de la información proporcionada por IDS Y Secretarías departamentales.	
	IMPACTO Tomar decisiones más informadas y estrategias que benefician a la población juvenil del departamento Norte de Santander, evaluando la efectividad de las estrategias y tácticas implementadas en la gestión pública. .	
	LOCALIZACIÓN El informe es referente a los 40 municipios del Departamento Norte de Santander.	

Meta # 429 4 Informe de monitoreo y seguimiento elaborado - Seguimiento a las Escuelas de formación cultural y deportiva.		
Cumplimiento/Avance	Inversión	Beneficiarios
1 informe de monitoreo y seguimiento elaborado % de cumplimiento frente a lo programado en el periodo 2024-2025 es de 100% y % de avance frente al cuatrienio es de 25 %	\$3 millones	Jóvenes del departamento
	EJECUCIÓN Se realizo informe de seguimiento a las escuelas de formación cultural y deportiva con fecha de corte noviembre de 2024; Recopilando información recibida de INDENORTE Y Secretaria de Cultura para lograr su caracterización y fomentan el deporte y la cultura para construir la paz. Se caracterizo escuelas deportivas en formación sin certificación que quieren consolidarse para fomentar el deporte, como es el caso de las dirigidas por los barristas del Departamento Norte de Santander. El informe para la vigencia 2025 se realizará en el mes de diciembre.	
	IMPACTO Caracterizar las escuelas deportivas para después apoyar al desarrollo de talentos y fomentar el deporte y la cultura para prevenir el reclutamiento por grupos organizados, mejorando la calidad de vida, la salud física y mental de la población juvenil del departamento Norte de Santander. Lograr que las escuelas deportivas de las barristas de departamento Norte de Santander logren certificarte recibiendo beneficios para mejorar su calidad de vida.	
	LOCALIZACIÓN El informe es referente a los 40 municipios del Departamento Norte de Santander.	

Meta # 430		2 Informes de monitoreo y seguimiento elaborado. Seguimiento a la adecuación de escenarios para eventos multidisciplinarios	
Cumplimiento/Avance		Inversión	Beneficiarios
1 informe de monitoreo y seguimiento elaborado % de cumplimiento frente a lo programado en el periodo 2024-2025 es de 50% y % de avance frente al cuatrienio es de 25 %		3 millones	Jóvenes del departamento
		EJECUCIÓN Se realizo 1 informe de seguimiento a la adecuación de escenarios para eventos multidisciplinarios con información proporcionada por INDENORTE en donde se caracterizan escenarios terminados y por adecuar a fecha de corte noviembre de 2024. Conocer el estado de los escenarios multidisciplinarios de Norte de Santander, a fin de dar seguimiento e incentivar a que los jóvenes del departamento utilicen estos escenarios para esparcimiento y mejorar su calidad de vida Este informe no se realizó en el primer trimestre de 2025. Se realiza un único informe en noviembre de 2025.	
		IMPACTO Conocer el estado de los escenarios multidisciplinarios de Norte de Santander, a fin de dar seguimiento e incentivar a que los jóvenes del departamento utilicen estos escenarios para esparcimiento y mejorar su calidad de vida.	
		LOCALIZACIÓN El informe es referente a los 40 municipios del Departamento Norte de Santander.	




Meta # 431 2 Informes de Seguimiento a la homologación de programas técnicos o tecnológicos de jóvenes extranjeros		
Cumplimiento/Avance	Inversión	Beneficiarios
1 informe de monitoreo y seguimiento elaborado % de cumplimiento frente a lo programado en el periodo 2024-2025 es de 50% y % de avance frente al cuatrienio es de 50 %	3 millones	Jóvenes del departamento
	EJECUCIÓN Los informes de monitoreo y seguimiento fueron presentados en el mes de diciembre la Secretaria de Educación reporta no tener un dato exacto sobre este tema, se evidencio la respuesta en este informe. Se volverá a solicitar información correspondiente en noviembre del año 2025	
	IMPACTO No aplica	
	LOCALIZACIÓN 40 municipios del Departamento Norte de Santander .	




Meta # 432 5.000 Jóvenes beneficiados - Tarjeta Joven para acceso a créditos, beneficios y descuentos en sector privado y público.		
Cumplimiento/Avance	Inversión	Beneficiarios
<p>% de cumplimiento frente a lo programado en el periodo 2024-2025 es de 0%</p> <p>y</p> <p>% de avance frente al cuatrienio es de 0% %</p>	7 millones	Jóvenes del departamento
	<p>EJECUCIÓN</p> <p>Nos encontramos en el proceso técnico de consolidación del documento de la Tarjeta Joven Norte de Santander, el cual ha sido estructurado a partir de una fase participativa con la juventud del departamento.</p> <p>El proceso inició con un conversatorio liderado por el gobernador, en el que se recopilaban aportes e ideas de jóvenes sobre sus necesidades y prioridades. Posteriormente, se desarrollaron mesas de trabajo virtuales por áreas temáticas, donde se construyeron propuestas específicas.</p> <p>Como resultado de este trabajo colaborativo, se conformó un comité de impulso integrado por voceros de las mesas y delegados juveniles, quienes se encargaron de analizar y priorizar las propuestas. Además, se llevaron a cabo espacios de articulación en consejos de gobierno y reuniones de socialización con secretarías técnicas, Empresas Sociales del Estado (ESE) del departamento y universidades, con el fin de avanzar en el desarrollo integral de la propuesta. En el 2 trimestre se realizaron 9 mesas temáticas y en el I tercer trimestre se han realizado 9 comités de tarjeta joven y se continua el proceso de consolidación liderado por la CONSEJERIA PARA LA JUVENTUD y la ayuda en ejecución del AREA DE JUVENTUD DE DESARROLLO SOCIAL.</p>	
	<p>IMPACTO</p> <p>La Tarjeta Joven de la Gobernación de Norte de Santander representa una herramienta clave para impulsar el desarrollo de los jóvenes en múltiples dimensiones, mejorando su acceso a oportunidades culturales, educativas, de emprendimiento y</p>	

	recreación, mientras fortalece su integración y participación activa en la sociedad.
	LOCALIZACIÓN 40 municipios del departamento Norte de Santander.



*

Meta # 433 500 Jóvenes beneficiarios -Apoyo al desarrollo de talentos y disciplinas emergentes y alternativas en deporte, arte, cultura, recreación, medio ambiente y entretenimiento.		
Cumplimiento/Avance	Inversión	Beneficiarios
0 jóvenes beneficiados % de cumplimiento frente a lo programado en el periodo 2024-2025 es de 0% y % de avance frente al cuatrienio es de 0 %	\$ 16.500.000	Jóvenes beneficiarios .
	EJECUCIÓN Hasta la fecha, la Secretaría de Desarrollo Social no ha ejecutado acciones directas orientadas al fortalecimiento de talentos ni al impulso de disciplinas emergentes y alternativas en áreas como deporte, arte, cultura, recreación, medio ambiente y entretenimiento. No obstante, el señor Gobernador William Villamizar Laguado ha promovido y respaldado diversas iniciativas dirigidas a la juventud del departamento, a través de otras dependencias del gobierno departamental, consolidando acciones institucionales en favor de distintas expresiones juveniles.	
	IMPACTO En la inclusión de nuevas disciplinas y en el fortalecimiento del tejido social, al ofrecer alternativas positivas y saludables para los jóvenes. Al mismo tiempo, estas iniciativas han ayudado a reducir el riesgo de conductas de riesgo entre los jóvenes, al proporcionarles alternativas constructivas que promueven el bienestar físico, mental y emocional. Gracias a la consolidación de estas acciones institucionales, los jóvenes no solo se benefician de nuevas oportunidades, sino que también se empoderan como agentes de cambio en su entorno, reforzando el sentido de pertenencia y la cohesión social en el departamento.	
	LOCALIZACIÓN Departamento N de S.	


Meta # 434 200 Jóvenes beneficiados -Socialización de convocatorias y capacitación en proyectos a jóvenes.		
Cumplimiento/Avance	Inversión	Beneficiarios
<p>350 jóvenes beneficiados</p> <p>% de cumplimiento frente a lo programado en el periodo 2024-2025 es de 583.3%</p> <p>y</p> <p>% de avance frente al cuatrienio es de 175.0%</p>	<p>\$ 14.880.000.</p>	<p>350 jóvenes beneficiados</p>
	<p>EJECUCIÓN</p> <p>Se desarrollo través de procesos de socialización y capacitación dirigidos a los jóvenes del Subsistema de Participación Juvenil, en temáticas relacionadas con el desarrollo de proyectos de vida, liderazgo juvenil y cuidado ambiental. Estas actividades contaron con la participación directa del SENA, ISER, ESAP, UNICEF y la Universidad Simón Bolívar.</p> <p>Asimismo, se socializaron con el Subsistema de Participación las diferentes ofertas académicas y laborales disponibles, destacándose la participación en la feria “Mi Primer Empleo”, organizada por la Secretaría de Desarrollo Económico en los periodos de 2024- 2025.</p>	
	<p>IMPACTO</p> <p>Se impulso habilidades de aprendizaje continuo en los jóvenes en diferentes temas de interés, se realizó convenios con instituciones fomentando el saber para la Vida, el cuidado del medio ambiente y la participación ciudadana.</p> <p>Se lograron alianzas con Instituciones nacionales a fin de lograr integrarlas en la estrategia para el saber en los jóvenes.</p>	
	<p>LOCALIZACIÓN</p> <p>San José de Cúcuta</p>	





Capacitación Liderazgo Juvenil y proyectos de vida dirigida alumnos del SENA – alianza con el ESAP



Capacitación dirigida al subsistema de participación y líderes juveniles – Estatuto de ciudadanía juvenil – ESAP

Meta # 435 160 Entes territoriales asistidos técnicamente - Asistencia técnica y socialización del Estatuto de Ciudadanía Juvenil Ley 1622 de 2013 y ley 1885 de 2018		
Cumplimiento/Avance	Inversión	Beneficiarios
62 entes territoriales asistidos técnicamente % de cumplimiento frente a lo programado en el periodo 2024-2025 es de 80% y % de avance frente al cuatrienio es de 40%	. \$0 reporte de ejecución con avance transversal	660 jóvenes beneficiados .
	EJECUCIÓN Se ha logrado impulsar la participación activa de los jóvenes en los procesos de toma de decisiones que los afectan directamente, promoviendo la inclusión de toda la juventud, especialmente de aquellos en situación de vulnerabilidad, y fortaleciendo así la gobernanza juvenil en el departamento. Durante el año 2024, se llevaron a cabo asistencias técnicas en el marco de las Semanas de la Juventud, celebradas en distintos municipios del departamento de Norte de Santander. Estas actividades se desarrollaron de manera presencial en los municipios de San Cayetano, Los Patios, Salazar de las Palmas, Chitagá, Silos y Cucutilla. Asimismo, se realizaron sesiones virtuales dirigidas a los municipios de Gramalote, Cúcuta, Villa Caro, Bucarasica, Labateca, Pamplonita, Santiago, Tibú, La Esperanza, Arboleda, Convención, Toledo, Pamplona, El Carmen, Herrán, Mutiscua, Bochalema, Lourdes, El Tarra y nuevamente Salazar de las Palmas. En el año 2025, se continuó fortaleciendo este proceso mediante la realización de asistencias técnicas presenciales en los municipios de San Cayetano, El Zulia, La Esperanza, Convención y Ábrego, dirigidas a los entes territoriales responsables del área de juventud, incluyendo enlaces municipales y funcionarios públicos. Además, se llevó a cabo una jornada de socialización con las Gestoras Sociales del departamento A nivel virtual, se logró abarcar el 100% de los municipios del departamento 40 municipios , garantizando así el acceso a la información y orientación técnica en temas de juventud.	

	<p>IMPACTO</p> <p>Fortalecimiento de la gobernanza juvenil en el Departamento de Norte de Santander. Al promover la participación activa de los jóvenes en los procesos de toma de decisiones, especialmente de aquellos en situación de vulnerabilidad, se ha logrado no solo una mayor inclusión, sino también un empoderamiento de la juventud como agentes clave en el desarrollo social y político de la región.</p> <p>Las Semanas de la Juventud y las asistencias técnicas, tanto presenciales como virtuales, han permitido a los jóvenes de todo el departamento, desde zonas rurales hasta urbanas, acceder a formación y herramientas para involucrarse activamente en los procesos de su comunidad.</p> <p>Esto ha fortalecido el sentido de pertenencia, promovido liderazgo juvenil y facilitado un canal de comunicación más directo con las autoridades locales. Además, ha contribuido a una mejor integración de políticas públicas dirigidas a la juventud, que reflejan de manera más precisa las necesidades y expectativas de este sector, generando un cambio hacia una gobernanza más inclusiva, participativa y representativa.</p>
	<p>LOCALIZACIÓN</p> <p>40 municipios del departamento Norte de Santander.</p>




Asistencia técnica y socialización del estatuto de ciudadanía juvenil ley 1622 de 2013 y ley 1885 de 2018 – en san cayetano dirigido a enlace de juventud y jóvenes víctimas en el marco de evento deportivo.





Asistencia técnica y socialización del estatuto de ciudadanía juvenil ley 1622 de 2013 y ley 1885 de 2018 – Los Patios



Asistencia técnica y socialización del estatuto de ciudadanía juvenil ley 1622 de 2013 y ley 1885 de 2018 – Los Patios.

Meta # 436			40 Espacios de participación promovidos - Operativización de la comisión Departamental de concertación y decisión, la plataforma departamental de juventud, el comité departamental de juventud, el consejo Departamental de Juventud		
Cumplimiento/Avance		Inversión		Beneficiarios	
35 espacios de participación promovidos. %cumplimiento frente a lo programado en el periodo 2024-2025 es de 194.4% y % de avance frente al cuatrienio es de 87.5 %		133.800.000 millones		1.152 jóvenes	
		EJECUCIÓN Se promovieron el año 2024, 16 espacios de participación promovidos para impulsar el liderazgo juvenil al igual que mecanismo de interlocución de los jóvenes en la gestión pública del Departamento Norte de Santander. En el periodo de 2025 se realizaron los siguientes espacios promovidos: - Asamblea subregional occidental para la elección de CDJ 2025 - Asamblea subregional Norte para la elección del CDJ 2025 - Asamblea subregional suroccidente para la elección del CDJ 2025 - Asamblea subregional oriente para la elección del CDJ 2025 - Asamblea subregional occidente para la elección del CDJ 2025 - Asamblea subregional Centro para la elección de CDJ 2025 -Asamblea para la elección de curul especial étnica - Asamblea para la elección de curul especial Víctimas y Campesinos , Posesión de CDJ - primero Comité de juventud -Primera comisión de concertación y decisión. -El decreto 001435 de 2023 del 19 de agosto, por medio del cual se conforma la plataforma departamental de juventud de Norte de Santander y se dictan otras disposiciones.			

	<p>CUARTO TRIMESTRE:</p> <ul style="list-style-type: none"> - COMPOS DE JUVENTUD elección de La plataforma Departamental de juventud por subregiones. -2 comité de juventud -2 comisión de concertación y decisión <p>se verá reflejado en el informe trimestral presentado a la oficina de planeación.</p>
	<p>IMPACTO</p> <p>El fortalecimiento del liderazgo juvenil en el Departamento de Norte de Santander ha sido clave en la creación de mecanismos efectivos para que los jóvenes participen en la gestión pública. A través de asambleas subregionales y la elección de los Consejos Departamentales de Juventud (CDJ), los jóvenes han tenido la oportunidad de involucrarse activamente en el proceso de toma de decisiones, expresando sus necesidades e inquietudes. Estas acciones han fortalecido la gobernanza juvenil, permitiendo que los jóvenes sean reconocidos como actores fundamentales en la formulación de políticas públicas, promoviendo una sociedad más inclusiva y equitativa.</p>
	<p>LOCALIZACIÓN</p> <p>Subregión Occidente: Ocaña Subregión Oriente. San José de Cúcuta</p>






SEGUNDO COMITÉ DEPARTAMENTAL DE JUVENTUD – CÚCUTA



SEGUNDO COMITÉ DEPARTAMENTAL DE JUVENTUD – CÚCUTA







Posesión de los Consejeros Departamentales de Juventud



Meta # 437 4 Espacios de participación promovido - Celebración de la Semana Departamental de las Juventudes		
Cumplimiento/Avance	Inversión	Beneficiarios
<p>1 espacio de participación promovido</p> <p>% de cumplimiento frente a lo programado en el periodo 2024-2025 es de 50 %</p> <p>y</p> <p>% de avance frente al cuatrienio es de 25 %</p>	23 millones	317 jóvenes.
	EJECUCIÓN <p>Se llevo a cabo el encuentro Departamental de juventud de Norte de Santander “EN LA DIVERSIDAD DE NUESTRO TERRITORIO FLORECE LA PAZ “, durante 3 días en la capital de la provincia de la región del Catatumbo, el municipio de Ocaña para brindar la oportunidad de reunir a jóvenes que fortalezcan su papel como agentes de cambio y transformación. En la vigencia 2024</p> <p>Para la vigencia de 2025 se planea realizar el Festival Departamental de Juventud los días 12 y 13 de diciembre de 2025, para esto se realizó un comité organizador con el subsistema de participación juvenil.</p>	
	IMPACTO <p>Brinda la oportunidad de reunir a las jóvenes de diferentes lugares y contextos para intercambiar ideas, experiencias y perspectivas. Fomentando la colaboración, el aprendizaje mutuo y la creación de redes de apoyo entre los jóvenes</p>	
	LOCALIZACIÓN <p>Subregión Occidente: Ocaña</p>	



Reunión avances de la organización del Festival Departamental de Juventud – 2025 en el marco de la instalación de la plataforma Departamental de Juventud.

Meta # 438Un Documento de política elaborado - Formulación y adopción de la política publica de juventud		
Cumplimiento/Avance	Inversión	Beneficiarios
0 documento de política elaborado % de cumplimiento frente a lo programado en el periodo 2024-2025 es de 0% y % de avance frente al cuatrienio es de 0 %	\$ 53.985.000	Jóvenes del departamento Norte de Santander
	EJECUCIÓN Se realizo socialización de la del documento de actualización de la Política Publica Juvenil de manera virtual el día 6 de diciembre de 2024 a los municipios de los Patios, Labateca, Pamplonita, Santiago, Tibú, La Esperanza, Arboleda, Convención, Toledo, Bucarasica, Pamplona, El Carmen, Villa Caro, Herrán, Mutiscua, Bochalema, Lourdes, Gramalote, El Tarra y Chinácota. Aun no se ha definido el documento final por esa razón no se reportó el cumplimiento de la meta en el periodo 2024, se cuenta con una actualización de la política pública del año 2023. El documento base sigue siendo la referencia principal para la formulación de la política, y su contenido será fortalecido a través de un proceso de ajuste y validación con diferentes sectores. En el año 2025 como avance se tiene el insumo de la iniciativa tarjeta joven realizado en los comités y mesas junto con el subsistema de participación se tiene planeado empezar la creación de esta política pública en el año 2026.	
	IMPACTO Servirá como documento orientador para la toma de decisiones, la ejecución de actividades, enfoques de análisis y prospectiva de desarrollo. En el marco de lograr la consolidación plena de los mecanismos de participación que son la base para la formulación de una política pública de juventudes en cualquier instancia territorial.	
	LOCALIZACIÓN Departamento Norte de Santander	

Meta # 439 40 Entes territoriales asistidos técnicamente - Estrategia de participación y difusión de las elecciones de consejeros municipales de juventud.		
Cumplimiento/Avance	Inversión	Beneficiarios
40 entes territoriales asistidos técnicamente % de cumplimiento frente a lo programado en el periodo 2024-2025 es de 266.7% y % de avance frente al cuatrienio es de 100 %	\$ 0 reporte de ejecución con avance transversal	518 jóvenes
	EJECUCIÓN % participación del departamento en elecciones juveniles 15.56 % votación En la vigencia del año 2024, se realizó estrategia de participación y difusión de elecciones de consejeros municipales de juventud por medio del programa Radial NORTE -STEREO, F.M en donde tuvo presencial el representante del Consejo Departamental de Juventud y la Coordinadora de Juventud; dando a conocer las funciones de un Consejo Departamental de juventud, la forma cómo es elegido y la importancia de participar en estas elecciones. También se llevó a cabo el Taller de Sistema Político Electoral, Delitos Electorales Y Elecciones De Consejos De Juventudes en articulación con el Ministerio del Interior, Instituto Holandés para la democracia multipartidaria y la Gobernación de Norte de Santander, en el municipio de San José de Cúcuta con los estudiantes del Instituto ISER. Se hizo difusión por redes sociales del evento y se explicó la importancia de este a la comunidad. Y en la vigencia 2025 se realizó el taller de liderazgo juvenil como implementación de estrategia de participación y difusión para las elecciones de consejeros municipales de juventud, brindando asistencia técnica a los siguientes municipios: Bochalema, la Esperanza, Zulia, Bochalema, Abrego. Se estructuró una campaña de publicidad y difusión en redes, con diferentes piezas publicitarias (videos) para incentivar la	

	<p>participación en las elecciones juveniles del 19 de octubre de 2025 Consejos de Municipales de Juventud. Adicional taller de elecciones juveniles y delitos electorales del MINISTERIO DEL INTERIOR en los municipios de Mutiscua y Pamplona.</p> <p>Asistencia Técnica Estatuto de ciudadanía juvenil 1622 de 2013 y ley 1885 de 2018 y de lineamientos:</p> <ul style="list-style-type: none"> -Guía para la concertación de las Curules Étnicas en el Consejo Municipal de Juventud (CMJ – CIRCULAR EXTERNA 01 de abril de 2025 (MINISTERIO DEL INTERIOR) -Lineamientos para la elección de la curul especial destinada a los y a las jóvenes campesinas de las organizaciones juveniles campesinas en los Consejos de Juventud. –Circular EXTERNA 05 (MINISTERIO DEL INTERIOR) <ul style="list-style-type: none"> • Socialización de Lineamientos para la elección de representantes de Víctimas del conflicto armado para conformar los consejos Municipales y locales de Juventud. -CIRCULAR EXTERNA 02 de abril de 2025 (MINISTERIO DEL INTERIOR) • En los 40 municipios del departamento de manera virtual y de manera presencial en los municipios de SAN CAYETANO, ZULIA, LA ESPERANZA, CONVENCION, ABREGO
	<p>IMPACTO</p> <p>Fortaleció la democracia participativa en la Juventud y aumento el porcentaje de votantes a los CMJ en el departamento Norte de Santander.</p>
	<p>LOCALIZACIÓN</p> <p>Subregión Occidente: Ocaña</p>



Taller de liderazgo juvenil realizado en articulación con la Alcaldía de Los Patios.



Comisión para la coordinación y seguimiento de los procesos electorales Nivel departamental elecciones CMJ



Taller liderazgo juvenil en Toledo



Taller de liderazgo juvenil en Chitaga



Taller de liderazgo juvenil en el municipio de la Esperanza



Taller de elecciones juveniles CMJ y delitos electorales – Pamplona –organizado junto al Ministerio del Interior.

ANÁLISIS DE LOS INDICADORES DE RESULTADO



INDICADOR: PORCENTAJE DE MUNICIPIOS CON PLATAFORMAS DE JUVENTUD ACTIVA.

En el departamento Norte de Santander.

Total, de municipios: 40

Población: Jóvenes (14- 28 años)

Porcentaje: (Plataformas municipales de juventud activas / tota de municipios) x100

% = (34 plataformas municipales de juventud activas / 40 municipios) x100

% = 85% avance 2025

Línea base 2023: 77%

Meta 2027: 100%

Avances 2024: 82.5 %

Avance 2025: 85%

Propósito/Alcance del Indicador

Este indicador mide el porcentaje de municipios en Norte de Santander que han implementado plataformas o programas dirigidos a la participación activa de la juventud. Una "plataforma de juventud activa" se refiere a iniciativas, espacios, o estructuras organizativas que permiten la participación, el desarrollo y la inclusión de los jóvenes en actividades cívicas, políticas, sociales, educativas, etc.

El propósito evaluar el grado de cobertura y presencia de plataformas juveniles en los municipios, lo que refleja la inclusión y el protagonismo de los jóvenes en las políticas públicas y en su desarrollo comunitario. Permite monitorear los avances en la implementación de políticas y programas juveniles a nivel municipal, alineados con los esfuerzos del gobierno para promover la participación juvenil y mejorar su bienestar.

Relación con uno o más Objetivos de Desarrollo Sostenible (ODS)

	<p>Este indicador está directamente relacionado con los siguientes ODS:</p> <ul style="list-style-type: none">• ODS 8: Trabajo decente y crecimiento económico: A través de las plataformas de juventud activa, se fomentan oportunidades de desarrollo personal y profesional para los jóvenes, promoviendo su inclusión en la economía y en el desarrollo social de sus comunidades.• ODS 10: Reducción de las desigualdades: Las plataformas de juventud activa son un espacio para que los jóvenes, especialmente aquellos de sectores vulnerables, puedan participar activamente en la toma de decisiones, reduciendo desigualdades en el acceso a oportunidades y recursos.• ODS 16: Paz, justicia e instituciones sólidas: El fomento de la participación juvenil a través de plataformas contribuye a la creación de sociedades más inclusivas y democráticas, empoderando a los jóvenes para ser agentes de cambio y justicia en sus comunidades. <p>Análisis del comportamiento del Indicador</p> <ul style="list-style-type: none">• Línea base 2023 (77%): El indicador comenzó en 77%, lo que refleja una situación inicial donde un porcentaje mayoritario de los municipios ya contaba con alguna forma de plataforma juvenil activa. Sin embargo, aún quedaban municipios que no habían alcanzado una cobertura total en cuanto a plataformas de juventud.• Avance 2024: el porcentaje sube a 82.5%, con un aumento significativo de 5.5 puntos respecto a la línea base. Este avance demuestra que se logró una expansión notable de las plataformas de juventud, lo cual probablemente esté relacionado con las políticas impulsadas por el Plan de Desarrollo "Norte Territorio de Paz" y los esfuerzos de la Secretaría de Desarrollo Social para consolidar espacios de participación juvenil.• Avance 2025: Se llega al 85%, con un incremento adicional de 2.5 puntos respecto a 2024. Aunque la tasa de crecimiento se desacelera, sigue siendo positiva, lo que muestra que los esfuerzos continúan. Sin embargo, el reto de alcanzar el 100% de cobertura es cada vez más
--	--

	<p>complejo, debido a las características de los municipios que aún no cuentan con plataformas juveniles.</p> <p>.</p> <p>Calificación de la Tendencia: Mejoró, pero con desaceleración. Si bien el indicador muestra una tendencia positiva, con un aumento de 5.5 puntos porcentuales en 2024 y 2.5 puntos adicionales en 2025, la desaceleración del crecimiento sugiere que se está llegando a un punto donde la implementación en los municipios más complejos podría ser más difícil.</p> <p>Esto no necesariamente indica un retroceso, pero sí la necesidad de enfoques más estratégicos y adaptados a las particularidades de los territorios que aún no cuentan con plataformas de juventud activa.</p> <p>Resumen Final:</p> <p>El indicador muestra una tendencia positiva en la creación de plataformas de juventud activa, en línea con los objetivos del Plan de Desarrollo "Norte Territorio de Paz". Aunque se ha logrado un avance sustancial en 2024 y 2025, los desafíos persisten, especialmente en los municipios más apartados o afectados por el conflicto.</p> <p>La desaceleración en el ritmo de crecimiento no es un signo negativo, sino un reflejo de la creciente complejidad de alcanzar el 100% de cobertura en un territorio diverso y desafiante como Norte de Santander.</p>
--	--

ANÁLISIS DE LOS INDICADORES DE RESULTADO



INDICADOR: PORCENTAJE DE VOTANTES EN LAS ELECCIONES A LOS CONSEJOS MUNICIPALES DE JUVENTUD

En el departamento Norte de Santander.

Total, de municipios: 40

Población: Jóvenes (14- 28 años)

de votantes: Jóvenes que participan en las elecciones para los CMJ.

Porcentaje de participación:

%: (# votantes jóvenes / población total juvenil del departamento) x100

Lo proporciona la Registraduría Nacional en su página web oficial

% = 15.52 % votantes a los CMJ en Norte de Santander

Línea base 2023: 10.71%

Meta 2027: 15 %

Avance 2025: 15.52 %

Propósito/Alcance del Indicador:

Este indicador mide el nivel de participación juvenil en las elecciones de los Consejos Municipales de Juventud. Específicamente, evalúa el porcentaje de jóvenes (de 14 a 28 años) que ejercen su derecho al voto en las elecciones para elegir a sus representantes en estos consejos.

Tiene como propósito medir el grado de involucramiento de los jóvenes en la política local, particularmente en las decisiones que afectan a la juventud. Los Consejos Municipales de Juventud son espacios importantes donde los jóvenes pueden incidir en la toma de decisiones y en la creación de políticas públicas a nivel local. A través de este indicador, se busca evaluar el impacto de las políticas públicas orientadas a fomentar la participación juvenil y la democracia local.

Relación con uno o más Objetivos de Desarrollo Sostenible (ODS)
Este indicador se relaciona principalmente con los siguientes ODS:

- **ODS 16:** Paz, justicia e instituciones sólidas: El fortalecimiento de la democracia y las instituciones locales a través de la participación activa de los jóvenes en la política se alinea directamente con este objetivo.

Al promover la participación en los Consejos Municipales de Juventud, se fomenta una mayor inclusión de los jóvenes en la construcción de una sociedad pacífica, democrática y con instituciones más representativas.

- **ODS 4:** Educación de calidad: Aunque este ODS se refiere principalmente a la educación, está relacionado con la formación cívica y política de los jóvenes. La participación en las elecciones a los Consejos Municipales de Juventud también puede ser vista como un mecanismo de educación cívica que contribuye al fortalecimiento de la conciencia política y el ejercicio responsable de los derechos.
- **ODS 10:** Reducción de las desigualdades: Al fomentar la participación juvenil, este indicador también contribuye a reducir desigualdades, ya que da voz a un sector de la población que históricamente ha estado subrepresentado en los procesos políticos, especialmente a nivel local.

Análisis del comportamiento del Indicador

- **Línea base 2023:** 10.71%

Este es el porcentaje de jóvenes que participaron en las elecciones a los Consejos Municipales de Juventud en 2023. Aunque es un dato bajo, refleja una base de participación desde la cual se puede construir. La participación del 10.71% muestra que, aunque ya hay una parte de la juventud involucrada, hay un gran potencial para aumentar este porcentaje, lo que refleja una oportunidad importante para mejorar la participación cívica de los jóvenes.

- **Meta 2027:** 15%

La meta es llegar a un 15% de participación para el año 2027, lo que supone un aumento progresivo y constante de la participación juvenil en las elecciones de los Consejos Municipales de Juventud.

Esto implica una serie de esfuerzos de movilización y concientización sobre la importancia de la participación juvenil y de los Consejos Municipales como herramientas de incidencia política.

- **Avance 2025:** 15.52%

Para 2025, el indicador muestra un avance positivo al alcanzar 15.52%, superando la meta de participación proyectada para 2027. Este aumento significa que la participación juvenil está por encima de lo esperado a esta fecha, lo que sugiere que las estrategias implementadas por la Secretaría de Desarrollo Social y el Plan de Desarrollo "Norte Territorio de Paz" están teniendo un impacto positivo.

Comportamiento:

El comportamiento del indicador muestra una tendencia positiva, con un aumento significativo en la participación juvenil. La superación de la meta a dos años de distancia indica que las políticas implementadas están siendo efectivas. A pesar de los desafíos inherentes a la participación juvenil, como la falta de interés o la desconexión con la política, los resultados muestran que las estrategias de sensibilización y movilización han tenido un impacto positivo.

**Calificación de la Tendencia
Mejóro.**


El indicador ha mejorado significativamente en comparación con la línea base (10.71%) y ha superado la meta para 2027 (15%). Esta tendencia positiva sugiere que las acciones del Plan de Desarrollo "Norte Territorio de Paz", orientadas a la inclusión juvenil en los procesos democráticos, están siendo efectivas. La tasa de participación juvenil está creciendo de manera constante, y el hecho de que haya superado la meta dos años antes de lo esperado indica que la tendencia es sólida.

Resumen Final

El porcentaje de votantes en las elecciones a los Consejos Municipales de Juventud en Norte de Santander muestra un

	<p>comportamiento altamente positivo, con un aumento considerable de 10.71% en 2023 a 15.52% en 2025, superando la meta de 15% prevista para 2027. Este avance refleja el éxito de las estrategias implementadas por la Secretaría de Desarrollo Social dentro del Plan de Desarrollo Departamental "Norte Territorio de Paz". El indicador no solo contribuye a los objetivos de inclusión juvenil y fortalecimiento de la democracia local, sino que también está alineado con los ODS 16, 4 y 10. Con una tendencia en constante mejora, se espera que la participación juvenil siga creciendo, ayudando a consolidar una mayor involucración de los jóvenes en los procesos políticos y de paz en el departamento.</p>
--	--

ANÁLISIS DE LOS INDICADORES DE RESULTADO

	<p>INDICADOR: PORCENTAJE DE MUNICIPIOS CON CONSEJOS MUNICIPALES.</p> <p>En el departamento Norte de Santander. Total, de municipios: 40 Población: Jóvenes (14- 28 años) Porcentaje: (Número de municipios con Consejos municipales de juventud / Total de municipio) X 100</p> <p>Línea base 2023: 87% Meta 2027: 100% Avance 2025: 97.5%</p> <p>Propósito/Alcance del Indicador</p> <p>Este indicador mide el porcentaje de municipios en el departamento de Norte de Santander que han establecido Consejos Municipales de Juventud. Estos consejos son espacios de participación política y social para los jóvenes, donde pueden incidir en la toma de decisiones sobre políticas públicas relacionadas con su bienestar, educación, cultura, y empleo, entre otros temas.</p> <p>El propósito de medir este indicador es verificar si los jóvenes tienen la oportunidad de participar activamente en la política local y contribuir a la construcción de una sociedad más inclusiva y democrática. Además, es un reflejo del compromiso del gobierno</p>
---	--

departamental con la inclusión juvenil y con los principios del Plan de Desarrollo "Norte Territorio de Paz".

Relación con uno o más Objetivos de Desarrollo Sostenible (ODS)

Este indicador está relacionado principalmente con los siguientes ODS:

- **ODS 16:** Paz, justicia e instituciones sólidas: La creación de Consejos Municipales de Juventud fomenta la participación activa de los jóvenes en la construcción de una sociedad democrática, inclusiva y pacífica. El fortalecimiento de estas instituciones locales contribuye a la construcción de una democracia sólida y transparente a nivel municipal.
- **ODS 10:** Reducción de las desigualdades: Los Consejos Municipales de Juventud ayudan a reducir las desigualdades al asegurar que los jóvenes, especialmente aquellos de sectores vulnerables o rurales, tengan voz y participación en las decisiones políticas que afectan su vida cotidiana. Fomentan la inclusión de los jóvenes en los procesos de toma de decisiones.
- **ODS 4:** Educación de calidad: Aunque el ODS 4 se enfoca principalmente en el acceso a la educación, los Consejos Municipales de Juventud pueden estar relacionados con este objetivo al facilitar la participación de los jóvenes en iniciativas relacionadas con la educación, como programas de formación, acceso a becas, o la mejora de la calidad educativa a nivel local.

Análisis del comportamiento del Indicador

- **Línea base 2023:** 87%

Este porcentaje refleja la cantidad de municipios en Norte de Santander que ya tenían Consejos Municipales de Juventud en funcionamiento en 2023. Un 87% es un nivel relativamente alto, lo que indica que, en la mayoría de los municipios del departamento, ya se ha avanzado considerablemente en la implementación de estos espacios de participación juvenil.

- **Meta 2027:** 100%

La meta para 2027 es lograr que todos los municipios del departamento cuenten con Consejos Municipales de Juventud

activos. Este objetivo está alineado con el Plan de Desarrollo "Norte Territorio de Paz", que busca garantizar la participación de los jóvenes en todos los ámbitos de la sociedad, incluida la política local.

- **Avance 2024: 97.5%**

Para 2024, el porcentaje de municipios con Consejos Municipales de Juventud alcanzó el 97.5%. Esto refleja un avance significativo respecto a la línea base de 87% en 2023, y muestra que la implementación de estos consejos en los municipios ha avanzado rápidamente.

El 97.5% indica que solo un pequeño número de municipios aún no han completado la implementación de estos consejos, lo que significa que el departamento está muy cerca de alcanzar su meta.

- Avance 2025: 100%

En 2025, el indicador muestra que se ha alcanzado el 100% de cobertura, es decir, todos los municipios de Norte de Santander ahora cuentan con Consejos Municipales de Juventud activos. Este logro es un paso crucial en la implementación de la participación juvenil y marca un hito en los esfuerzos para integrar a los jóvenes en la política local.

El 100% de cobertura en 2025 con la creación de los Consejos Municipales de Juventud (CMJ) en todos los municipios de Norte de Santander está directamente vinculado a un evento clave en el proceso de participación juvenil: la elección e instalación de los nuevos CMJ el 19 de octubre de 2025.


Comportamiento:

El comportamiento del indicador muestra una tendencia extremadamente positiva, con un aumento rápido de 87% en 2023 a 97.5% en 2024, y alcanzando el 100% en 2025. Este progreso indica que las políticas implementadas por la Secretaría de Desarrollo Social y el Plan de Desarrollo "Norte Territorio de Paz" han tenido un impacto directo y efectivo en la creación y consolidación de los Consejos Municipales de Juventud en el departamento.

Calificación de la Tendencia: Mejoró.

La tendencia es claramente mejorada, ya que el indicador muestra un avance muy positivo en la creación de los

	<p>Consejos Municipales de Juventud, alcanzando el 97.5% en 2024 y el 100% en 2025.</p> <p>Este rápido progreso sugiere que las políticas y estrategias adoptadas para fomentar la participación juvenil están funcionando de manera efectiva.</p> <p>Resumen Final:</p> <p>El porcentaje de municipios con Consejos Municipales de Juventud en Norte de Santander muestra un progreso impresionante, pasando del 87% en 2023 al 97.5% en 2024 y alcanzando el 100% en 2025. Este avance significativo refleja la efectividad de las políticas públicas implementadas dentro del Plan de Desarrollo "Norte Territorio de Paz" y el compromiso con la inclusión juvenil.</p> <p>El indicador está alineado con los ODS 16, 10 y 4, ya que contribuye al fortalecimiento de las instituciones democráticas, la reducción de desigualdades y la promoción de la educación cívica. Con el logro del 100% de cobertura en 2025, el departamento de Norte de Santander ha alcanzado una meta importante en cuanto a la participación juvenil, lo que fortalece la democracia local y el compromiso de los jóvenes con la construcción de una sociedad pacífica e inclusiva.</p>
--	--

ANÁLISIS DE LOS INDICADORES DE RESULTADO	
	<p>INDICADOR: PORCENTAJE DE EMBARAZO ADOLESCENTE ENTRE 14 Y 18 AÑOS.</p> <p>En el departamento Norte de Santander.</p> <p>Total, de municipios: 40</p> <p>Población: 14 y 18 años</p> <p>Línea base 2023: 16.5%</p> <p>Meta 2027: 15%</p> <p>Avance 2024: 15.88%</p> <p>Avance 2025: 14.33%</p>

Porcentaje: (El número de embarazos adolescentes reportados en la población de 14 a 18 años/ total de mujeres adolescentes) x100.

Propósito/Alcance del Indicador

Este indicador mide el porcentaje de embarazos en adolescentes de entre 14 y 18 años en el departamento de Norte de Santander. Específicamente, se concentra en una franja de edad de las mujeres adolescentes que son especialmente vulnerables a las consecuencias sociales, económicas y de salud derivadas del embarazo temprano.

El propósito es monitorear la prevalencia del embarazo adolescente y evaluar la efectividad de las políticas y estrategias implementadas para prevenir el embarazo en adolescentes. Además, permite medir el impacto de programas de educación sexual, salud reproductiva, y prevención de la violencia sexual, así como otras acciones dirigidas a reducir este fenómeno en la región.

Relación con los Objetivos de Desarrollo Sostenible (ODS)

Este indicador está directamente relacionado con varios ODS, en especial:

- **ODS 3:** Salud y bienestar: Este ODS busca garantizar una vida saludable y promover el bienestar para todos en todas las edades. Reducir el embarazo adolescente está alineado con la mejora de la salud sexual y reproductiva de las adolescentes, además de reducir los riesgos que implica un embarazo en una etapa tan temprana.
- **ODS 4:** Educación de calidad: El embarazo adolescente puede interrumpir la educación de las jóvenes, lo que afecta su desarrollo y oportunidades. Reducir el embarazo adolescente contribuye a asegurar que las jóvenes continúen sus estudios y tengan más oportunidades para un futuro mejor.
- **ODS 5:** Igualdad de género: El embarazo adolescente está estrechamente vinculado a las desigualdades de género, la violencia sexual, y las expectativas sociales impuestas a las mujeres jóvenes. Prevenir el embarazo adolescente es clave para promover la igualdad de género y empoderar a las niñas y adolescentes para que tengan control sobre sus cuerpos y decisiones reproductivas.

- **ODS 10:** Reducción de las desigualdades: El embarazo adolescente, especialmente en contextos de pobreza o marginación, puede perpetuar ciclos de pobreza y desigualdad. Abordar esta problemática contribuye a reducir las desigualdades sociales y económicas, permitiendo que las adolescentes tengan más oportunidades para desarrollarse plenamente.

Análisis del Comportamiento del Indicador

- **Línea base 2023: 16.5%**

La línea base de 2023 indica que el 16.5% de las adolescentes entre 14 y 18 años en Norte de Santander estaban embarazadas. Este es un valor relativamente alto y muestra que el embarazo adolescente sigue siendo un problema significativo en la región, a pesar de los esfuerzos previos por reducirlo.

- **Meta 2027: 15%**

La meta para 2027 es reducir este porcentaje al 15%, lo que implica un pequeño descenso respecto a la línea base de 2023 (1.5 puntos porcentuales). Aunque la meta es modesta, aún refleja un esfuerzo por reducir esta problemática social y de salud en los próximos años.

- **Avance 2024: 15.88%**

El avance en 2024 muestra un leve aumento con respecto a la línea base de 2023, alcanzando el 15.88%. Este incremento puede ser preocupante, ya que indica que, a pesar de las políticas implementadas, el porcentaje de embarazo adolescente no solo no ha disminuido, sino que ha aumentado ligeramente. Sin embargo, también puede reflejar que aún no se han implementado completamente las medidas necesarias para revertir esta tendencia.

- **Avance 2025: 14.33%**

El avance en 2025 muestra una disminución significativa en comparación con 2024, llegando al 14.33%. Esto es una mejora con respecto a los años anteriores, lo que indica que las medidas preventivas han comenzado a tener un impacto positivo en la reducción del embarazo adolescente. Este descenso es un buen signo de que las políticas y programas dirigidos a combatir este problema están empezando a dar resultados.

Comportamiento:

Tendencia Inicial (2023-2024): A pesar de un avance moderado en la reducción del embarazo adolescente, el incremento en 2024 (15.88%) indica que las políticas previas podrían no haber sido suficientes para frenar el problema de manera efectiva en el corto plazo. Esto puede estar relacionado con desafíos en la implementación de programas de prevención, falta de acceso a educación sexual integral, o factores socioculturales que continúan influyendo negativamente en el comportamiento reproductivo de las adolescentes.

Recuperación en 2025: El descenso al 14.33% en 2025 es una tendencia positiva y refleja que las intervenciones más recientes (probablemente más focalizadas o con mayor cobertura) han comenzado a tener un efecto positivo. Esto sugiere que aunque la tendencia fue volátil en los primeros años, el impacto de las políticas recientes está logrando resultados favorables.

Calificación de la Tendencia

Tendencia: Volátil, pero con mejora a largo plazo.

La tendencia es volátil, ya que hubo un incremento entre 2023 (16.5%) y 2024 (15.88%), pero también una mejora significativa en 2025 (14.33%).

Esto podría indicar que las estrategias de prevención no tuvieron un impacto inmediato, pero que las políticas implementadas hacia finales de 2024 o principios de 2025 parecen estar empezando a dar frutos.

Esta mejora en 2025 es un buen indicio de que la tendencia de reducción está avanzando, aunque podría haber fluctuaciones en los próximos años

ÁREA ADULTO MAYOR



DEPARTAMENTO NORTE DE SANTANDER

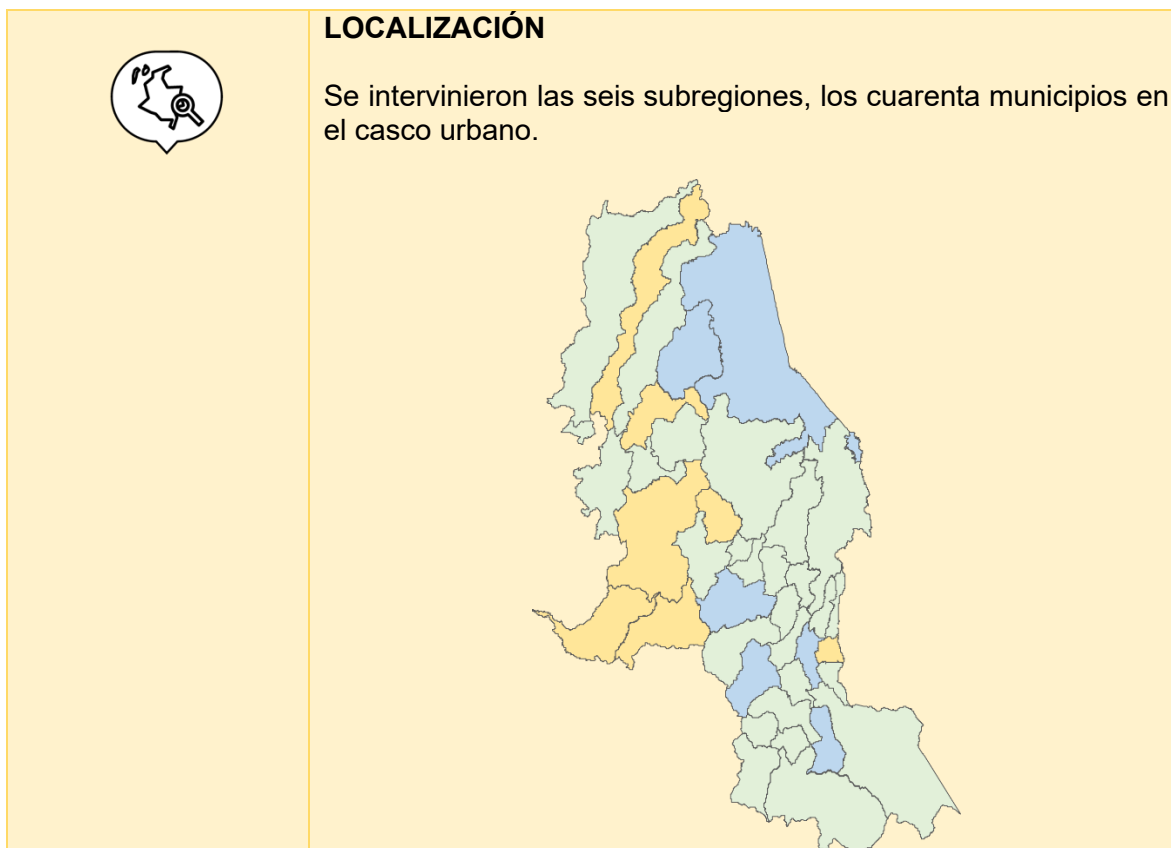
INFORME DE RENDICIÓN DE CUENTAS Periodo 2024 y 2025

Plan de Desarrollo 2024-2027
Norte, Territorio de Paz

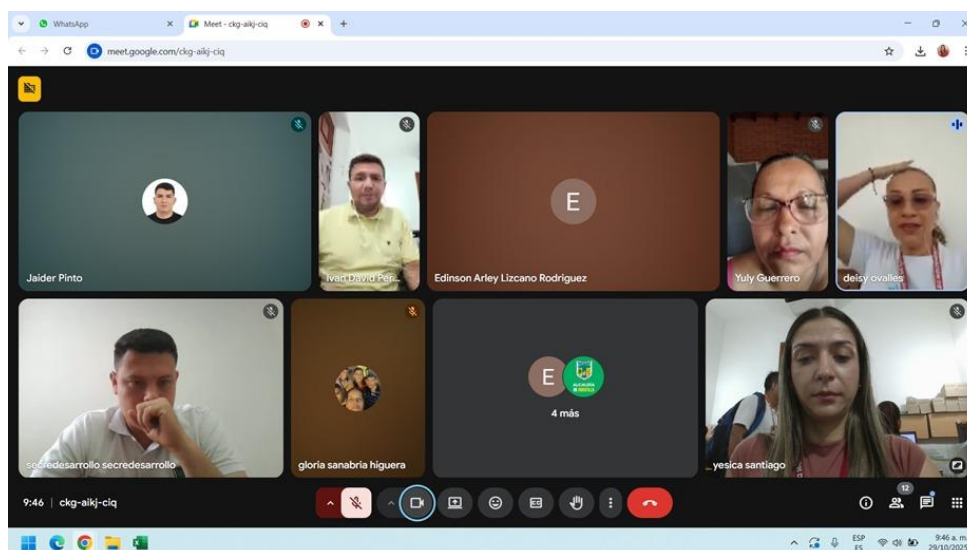
SECRETARIA DE DESARROLLO SOCIAL
ÁREA DE ADULTO MAYOR

Noviembre de 2025

Meta #440		
50 Entes territoriales municipales fortalecidos en el cumplimiento de estándares y criterios técnicos para legalización, funcionamiento de calidad y atención integral a las personas mayores.		
Cumplimiento/Avance	Inversión	Beneficiarios
94 instituciones y entidades asistidas técnicamente. % de cumplimiento frente a lo programado en el periodo 2024-2025 es de 587,5% y % de avance frente al cuatrienio es de 188,0%	310.052.500 Recursos propios (estampillas)	Se beneficiaron 1.487 adultos mayores con derechos restablecidos mediante la atención a través de los centros vida y día con estándares de calidad en cuidado, alimentación, salubridad y recreación.
	EJECUCIÓN Dichas asistencias técnicas se realizaron de manera presencial en los municipios de fácil acceso, y en los municipios de difícil acceso por temas de seguridad o falta de transporte se realizó de manera virtual. En lo posible se trabaja de manera articulada con el Instituto Departamental de Salud (IDS); mientras ellos se encargan de aplicar la lista de chequeo en salubridad, Desarrollo Social se encarga de asesorar y facilitar el cumplimiento de estándares como el talento humano, documentación e infraestructura. El periodo de intervención inicia desde el mes de abril hasta terminar la vigencia; en el 2025 por ejemplo, para el mes de diciembre se tiene programada una mesa técnica solo con los municipios que no han logrado a la fecha la legalización del funcionamiento del centro vida o día o la actualización de dicha legalización.	
	IMPACTO Veintisiete (27) centros de atención al adulto mayor con su funcionamiento legalizado en el Departamento, con el cumplimiento de estándares para la atención a esta población conforme lo señala la norma.	



REGISTRO FOTOGRAFICO






Asistencia técnica virtual al Municipio de Cucutilla

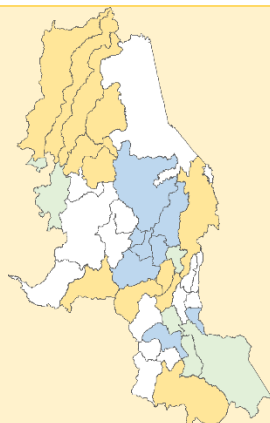


Asistencia técnica presencial al centro vida del Municipio de Sardinata



Asistencia técnica en infraestructura al Municipio de Ragonvália, junto con la oficina de Proyectos especiales.

Meta #441 40 Centros de protección con Adecuación y dotación de espacios en los centros de bienestar del adulto mayor.		
Cumplimiento/Avance	Inversión	Beneficiarios
34 centros de protección (vida) dotados. % de cumplimiento frente a lo programado en el periodo 2024-2025 es de 176,5% y % de avance frente al cuatrienio es de 85,0%	547.400.000 Recursos propios (estampillas)	Se beneficiaron 1.499 personas mayores que viven en los centros de protección o centro vida.
	EJECUCIÓN Las dotaciones se llevaron a cabo mediante visita a los centros donde se entregaron kits nutricionales, kits de aseo, kits de autocuidado y ayudas técnicas en salud y rehabilitación como sillas de rueda, sillas de ducha, caminadores, bastones y colchones anti escara. Se lleva a cabo a través de un operador la fase inicial de caracterización, luego para la entrega se articula el ejercicio con personal de la secretaría de Desarrollo Social. El periodo de intervención inicia desde el mes de abril hasta terminar la vigencia.	
	IMPACTO Centros de atención al adulto mayor dotados para brindar mejores servicios en pro de mejorar la calidad de vida de la población que habitan en los mismos, teniendo en cuenta que estas instituciones ofrecen servicios integrales.	
	LOCALIZACIÓN Centros vida de los Municipios de Cúcuta, San Cayetano, El Zulia, El Tarra, Arboledas, Salazar, Gramalote, Lourdes, Santiago, Bochalema, Durania, Labateca, Toledo, Herrán, Chitagá, Pamplona, Pamplonita, Ocaña, Cáchira, Convención, El Carmen, Hacarí, San Calixto y Teorama.	






REGISTRO FOTOGRAFICO

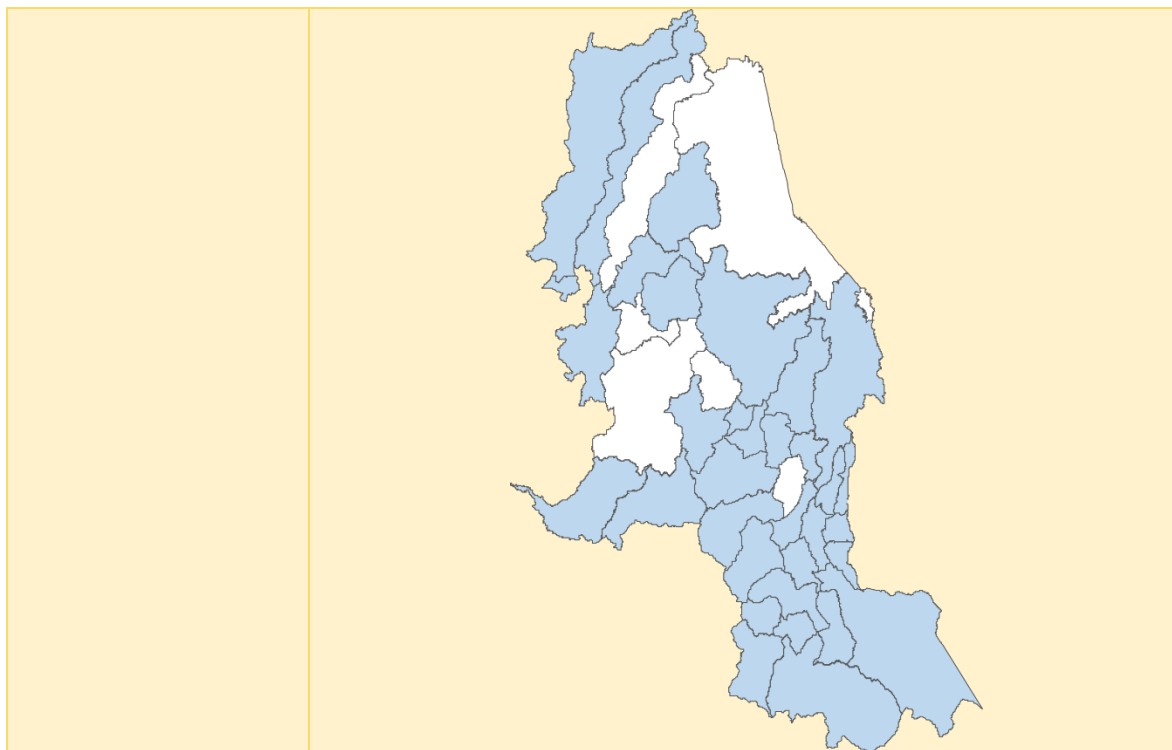


Centro vida del Municipio de Salazar de las Palmas



Centro vida del Municipio de Lourdes

Meta #442 200 Cuidadores con Formación técnica, formal e informal, dirigida al talento humano de los centros de adulto mayor.		
Cumplimiento/Avance	Inversión	Beneficiarios
165 cuidadores calificados. % de cumplimiento frente a lo programado en el periodo 2024-2025 es de 45,6% y % de avance frente al cuatrienio es de 82,5%	832.476.700 Recursos propios (estampillas)	Se beneficiaron 165 personas pertenecientes al talento humano de los centros vida y día, con capacitaciones y seminarios.
	EJECUCIÓN Se realizaron dos capacitaciones a través de profesionales de la secretaría, en “Estándares de habilitación y soporte documental”, en “Derechos de las vejeces con énfasis en convención interamericana sobre la protección de los derechos humanos de las personas mayores”. De igual forma, en articulación con la Fundación Saldarriaga y la Universidad Autónoma de Manizales se llevo a cabo un seminario de cuidado y trato al adulto mayor. El periodo de intervención fue de junio a septiembre de 2025.	
	IMPACTO Mejor calidad en el cuidado de las personas mayores brindando una atención más efectiva y personalizada, incrementando la capacidad del personal de brindar primeros auxilios, el manejo de situaciones de emergencia y protocolos de seguridad, lo que ocasiona un ambiente positivo que promueve la salud emocional y física de nuestros adultos mayores.	
	LOCALIZACIÓN Talento humano de los Centros vida y día de los Municipios de Cúcuta, San Cayetano, El Zulia, Villa del Rosario, Los Patios, El Tarra, Sardinata, Arboledas, Salazar, Cucutilla, Gramalote, Lourdes, Santiago, Villa Caro, Chinácota, Bochalema, Labateca, Ragonvália, Toledo, Herrán, Chitagá, Pamplona, Cacota, Mutiscua, Pamplonita, Silos, Ocaña, Cáchira, Convención, El Carmen, Hacarí, La Esperanza y San Calixto.	



REGISTRO FOTOGRAFICO



Al contestar por favor cite estos datos:

2025050000367741

San Jose de Cucuta, 06 de Noviembre de 2025

Doctor
OMAR JAVIER PEDRAZA
DIRECTOR EJECUTIVO
Caja de Compensación Familiar COMFAORIENTE
Telefono: 7 5748880
direccion@comfaorienter.com
CUCUTA

Asunto: Solicitud de apoyo para encuentro departamental COLOMBIANO DE ORO 2025

Cordial saludo;

La Secretaría de Desarrollo Social del Departamento de Norte de Santander, en cumplimiento de la Ley 1091 de 2006, tiene el gusto de participarle que durante los días 24, 25 y 26 de noviembre de 2025 se llevará a cabo en el **Municipio de Chinácota** el **Encuentro Departamental Colombiano de Oro2025**, evento que busca reconocer, homenajear y promover la participación activa de nuestros **adultos mayores** a través de actividades **recreativas, culturales, deportivas y de emprendimiento**, de acuerdo al Plan de Desarrollo "Norte Territorio de Paz", capítulo de ENVEJECIMIENTO DIGNO, apuesta ADULTO MAYOR PARTICIPATIVO Y ACTIVO.

Por lo anterior, en el marco de esta celebración nos permitimos **solicitar el valioso apoyo de la Caja de Compensación Familiar COMFAORIENTE**, entidad comprometida con el bienestar social, para contribuir al éxito de este encuentro mediante la **gestión y entrega de detalles o recordatorios** destinados a los cuarenta (40) adultos mayores participantes, con el fin de brindarles una experiencia significativa y de reconocimiento.

Su colaboración sería un valioso aporte para fortalecer este espacio de integración y bienestar, que reúne a las **personas mayores** de los distintos municipios del Departamento.

esta importante labor social, agradecemos de antemano su atención y apoyo, reiterando nuestra disposición para coordinar conjuntamente los aspectos logísticos y de entrega de los elementos que su entidad considere pertinentes, el cual puede ser a través de la Coordinadora del área de adulto mayor MONGUI DAZA al 3219142719, y/o el equipo de trabajo que lidera el programa.

Deseándole éxitos en sus labores.



Atentamente,


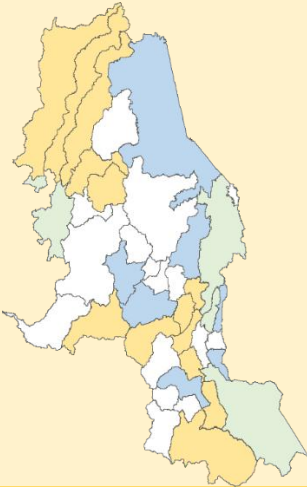


FRANK WORMAN GARCÍA ROLON
JEFE DE DESPACHO
SECRETARIA DESARROLLO SOCIAL

Aprobo	FRANK WORMAN GARCÍA ROLON	JEFE DE DESPACHO	Firmado Electronicamente
Revisado	ZOILA MONGUI DAZA UREÑA	PROFESIONAL ESPECIALIZADO	Firmado Electronicamente
Proyecto	ZOILA MONGUI DAZA UREÑA		Firmado Electronicamente

Se allegaron certificados a los correos de los participantes.




Meta #443 46.000 Adultos mayores atendidos con Entrega de kit nutricionales, suministro de suplementos y vitaminas, incluyendo enfoque diferencial.		
Cumplimiento/Avance	Inversión	Beneficiarios
25.352 adultos mayores atendidos con servicios integrales. % de cumplimiento frente a lo programado en el periodo 2024-2025 es de 125,3% y % de avance frente al cuatrienio es de 55,1%	7.982.804.900 Recursos propios (estampillas)	Se beneficiaron 25.352 personas mayores con kits nutricionales, kits de aseo y uniformes deportivos, con enfoque diferencial de 57 personas mayores víctimas, 130 en situación de calle.
	EJECUCIÓN Se realizo la entrega iniciando con la caracterización de la población a beneficiar, para luego llevarse a cabo la entrega del programa mediante la visita institucional. El periodo de intervención fue de mayo hasta terminar la vigencia 2025.	
	IMPACTO A lo largo de todas estas actividades, se promovió en las personas mayores la importancia de tener una buena calidad de vida a través del ejercicio moderado, una alimentación sana y todo lo relacionado con hábitos y estilos de vida saludable, abordando de igual forma la garantía del derecho a la alimentación. Los kits nutricionales están organizados de manera que ofrezcan una cantidad especifica de nutrientes necesarios, con las calorías proporcionales para situaciones de emergencia como desnutrición, o la falta de una alimentación normal, por lo que suelen contener alimentos fortificados con vitaminas, minerales y energéticos, como suplementos que cubran deficiencias nutricionales, ayuden a prevenir o tratar enfermedades y mejoren el rendimiento físico y mental de la población adulta mayor. Dichos kits van a acompañados de un kit de aseo que facilite la higiene personal lo cual ayuda a prevenir enfermedades, mejorar la autoestima, fomentar relaciones saludables sin temor a ser rechazados y reducir el estrés a través del auto cuidado, una	

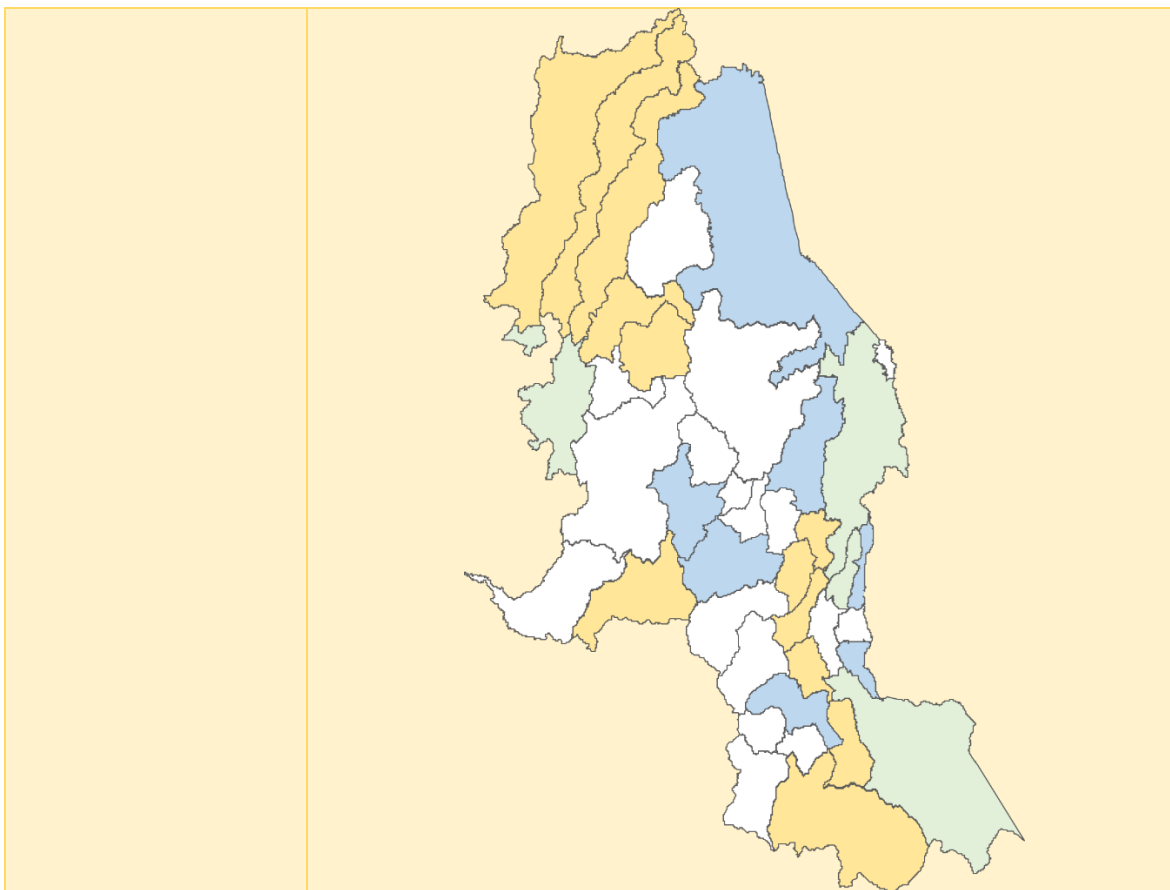
	<p>dotación de sudadera deportiva para promover la actividad física como prevención de las enfermedades cardíacas, accidentes cerebrovasculares, mantener un peso saludable, fortalecer lo huesos y mejorar la salud mental.</p>
	<p>LOCALIZACIÓN</p> <p>Personas mayores de los Municipios de Cúcuta, San Cayetano, El Zulia, Villa del Rosario, Los Patios, Tibú, El Tarra, Arboledas, Salazar, Villa Caro, Bochalema, Labateca, Toledo, Herrán, Durania, Chitagá, Pamplona, Pamplonita, Ocaña, Cáchira, Convención, El Carmen, Hacarí, Teorama y San Calixto.</p> 

REGISTRO FOTOGRAFICO




Municipio de Herrán en el mes de junio / 2025

Meta #444 5.000 adultos mayores atendidos con Entrega de ayudas técnicas integrales en salud y rehabilitación.		
Cumplimiento/Avance	Inversión	Beneficiarios
<p>7.113 adultos mayores atendidos con servicios integrales.</p> <p>% de cumplimiento frente a lo programado en el periodo 2024-2025 es de 125,3%</p> <p>y</p> <p>% de avance frente al cuatrienio es de 142,3%</p>	<p>5.233.879.400 Recursos propios (estampillas)</p>	<p>Se beneficiaron 7.113 personas mayores con ayudas técnicas en salud y rehabilitación como sillas de ruedas, sillas de ducha, caminadores, bastones, colchones anti escara, lentes, prótesis dentales, teniendo un enfoque diferencial de 1.377 personas mayores en situación de discapacidad y 10 personas mayores pertenecientes a las comunidades étnicas.</p>
	EJECUCIÓN <p>Se realizo la entrega iniciando con la caracterización de la población a beneficiar, para luego llevarse a cabo la entrega del programa mediante la visita institucional.</p> <p>El periodo de intervención fue de mayo hasta terminar la vigencia 2025.</p>	
	 IMPACTO <p>A lo largo de todas estas actividades, se promovió el envejecimiento digno de las personas mayores que con el avance de la edad han perdido la independencia para valerse por sí mismas, necesitando entonces de una ayuda técnica, así como el cuidado de las personas mayores que por motivo de enfermedad necesitan de una atención más humana para darles un poco de confort.</p> <p>Dichas herramientas diseñadas para mejorar la calidad de vida de los adultos mayores por cuanto proporcionan autonomía y funcionalidad para facilitar su participación activa en la sociedad.</p>	
	LOCALIZACIÓN <p>Personas mayores de los Municipios de Cúcuta, San Cayetano, El Zulia, Villa del Rosario, Los Patios, Tibú, El Tarra, Arboledas, Salazar, Villa Caro, Bochalema, Labateca, Toledo, Herrán, Durania, Chitagá, Pamplona, Pamplonita, Ocaña, Cáchira, Convención, El Carmen, Hacarí, Teorama y San Calixto.</p>	






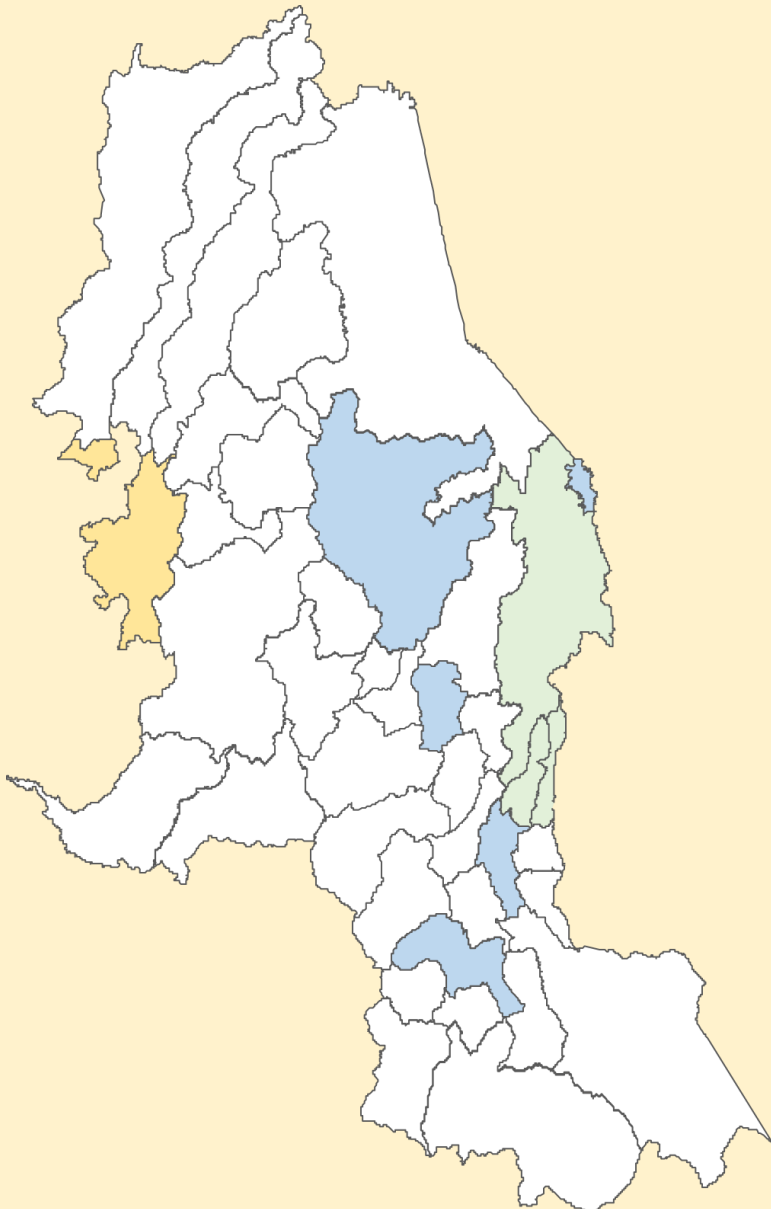
REGISTRO FOTOGRAFICO







Municipio de Pamplona, julio de 2025


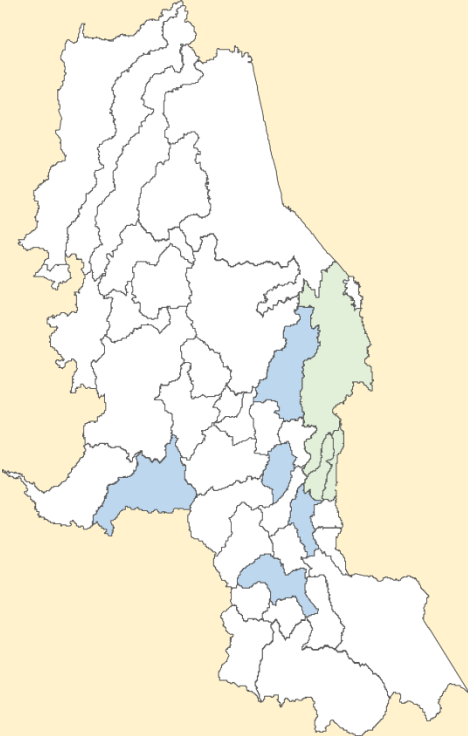
Meta #445 20.000 Adultos mayores participando de Actividades recreativas que aborden hábitos de vida saludable.		
Cumplimiento/Avance	Inversión	Beneficiarios
<p>11.199 adultos mayores atendidos con servicios integrales.</p> <p>% de cumplimiento frente a lo programado en el periodo 2024-2025 es de 90,7%</p> <p>y</p> <p>% de avance frente al cuatrienio es de 56,0%</p>	<p>3.695.969.600 Recursos propios (estampillas)</p>	<p>Se impactaron 11.199 personas mayores con actividades recreativas que abordaran hábitos y estilos de vida saludable, teniendo un enfoque diferencial de 1.231 personas mayores mujeres jefe de hogar, 1.253 en condición de discapacidad, 308 personas mayores víctimas, 15 de las comunidades étnicas, 1 persona mayor desmovilizada, 11 migrantes y 13 en situación de calle.</p>
	EJECUCIÓN <p>Se ofertaron a través de los grupos de presidentes de asociaciones de adulto mayor de Cúcuta y el área metropolitana y demás municipios donde se tuviera el personal para el programa de hábitos saludables, para de esta forma agendar a quienes estuvieran interesados en la actividad y seguidamente llevarla a cabo.</p> <p>En algunas ocasiones se trabajo de manera articulada con el Instituto Departamental de Deportes (INDENORTE).</p> <p>El periodo de intervención fue desde el mes de abril a noviembre; En el mes de diciembre se llevaron a cabo las clausuras del programa con actividades enfocadas a la navidad.</p>	
	Impacto <p>Enseñanza y promoción de hábitos saludables, por medio del juego y la recreación para facilitar la motivación a los adultos mayores, mientras se practican hábitos como la caminata al aire libre, el deporte a través de los juegos tradicionales lo cual también fortalece la socialización que es otro habito saludable, actividad física musicalizada (baile), inducción de alimentos saludables, de salud oral, de aseo personal y actividades para ejercitar la memoria.</p> <p>Esto con la finalidad de brindar una educación preventiva que genere conciencia y un cambio positivo en los hábitos que practican los adultos mayores que pueden estar teniendo en</p>	

	<p>riesgo su salud, a través de diversas opciones que los mantenga motivados implementando recursos y herramientas que tengan al alcance, actividades a las cuales se les hace monitoreo y seguimiento por medio de visitas periódicas.</p>
	<p>LOCALIZACIÓN</p> <p>Personas mayores de los Municipios de Cúcuta, Puerto Santander, El Zulia, Villa del Rosario, Los Patios, Durania, Pamplona, Sardinata, Santiago, Chinácota.</p> 

REGISTRO FOTOGRAFICO






Meta #446 10.000 adultos mayores con Atención integral psicosocial y jurídica, incluyendo población rural, víctima, con enfoque diferencial (discapacidad, étnico, género) y/o habitante de calle.		
Cumplimiento/Avance	Inversión	Beneficiarios
<p>13.240 adultos mayores atendidos con servicios integrales.</p> <p>% de cumplimiento frente a lo programado en el periodo 2024-2025 es de 90,7%</p> <p>y</p> <p>% de avance frente al cuatrienio es de 132,4%</p>	<p>6.413,290.700 Recursos propios (estampillas)</p>	<p>Se impactaron 13.240 personas mayores con asistencias psicosociales y jurídicas de manera general y/o personalizada, teniendo un enfoque diferencial de 2.177 personas mayores mujeres jefe de hogar, 1.652 en condición de discapacidad, 524 personas mayores víctimas, 61 de las comunidades étnicas, 1 persona mayor desmovilizada, 1 de la comunidad LGTBIQ+, 21 migrantes y 14 en situación de calle.</p>
	EJECUCIÓN <p>Se ofertaron a través de los grupos de presidentes de asociaciones de adulto mayor de Cúcuta y el área metropolitana y demás municipios donde se tuviera el personal para el programa psicosocial y jurídico, para de esta forma agendar a quienes estuvieran interesados en la actividad y seguidamente llevarla a cabo. De igual forma, se llevaron a cabo asistencias jurídicas personalizadas en la misma secretaría, a través de los abogados que prestan turno jurídico de lunes a viernes en horario de oficina.</p> <p>El periodo de intervención fue desde el mes de abril a noviembre; En el mes de diciembre se llevaron a cabo las clausuras del programa con actividades enfocadas a la navidad.</p>	
	Impacto <p>En las asistencias psicosociales generales se promueve la salud mental como aspecto fundamental del bienestar emocional, psicológico y social, buscando cambios positivos en la forma como se piensa y se siente para tener una mejor calidad de vida en las relaciones interpersonales, el manejo del estrés, de la ansiedad, de las emociones, del descanso, del apetito y la toma de decisiones...en dichas charlas se detectan casos emocionales específicos que luego son atendidos de manera particular para conocer alguna situación que deba ser remitida y tratada.</p>	

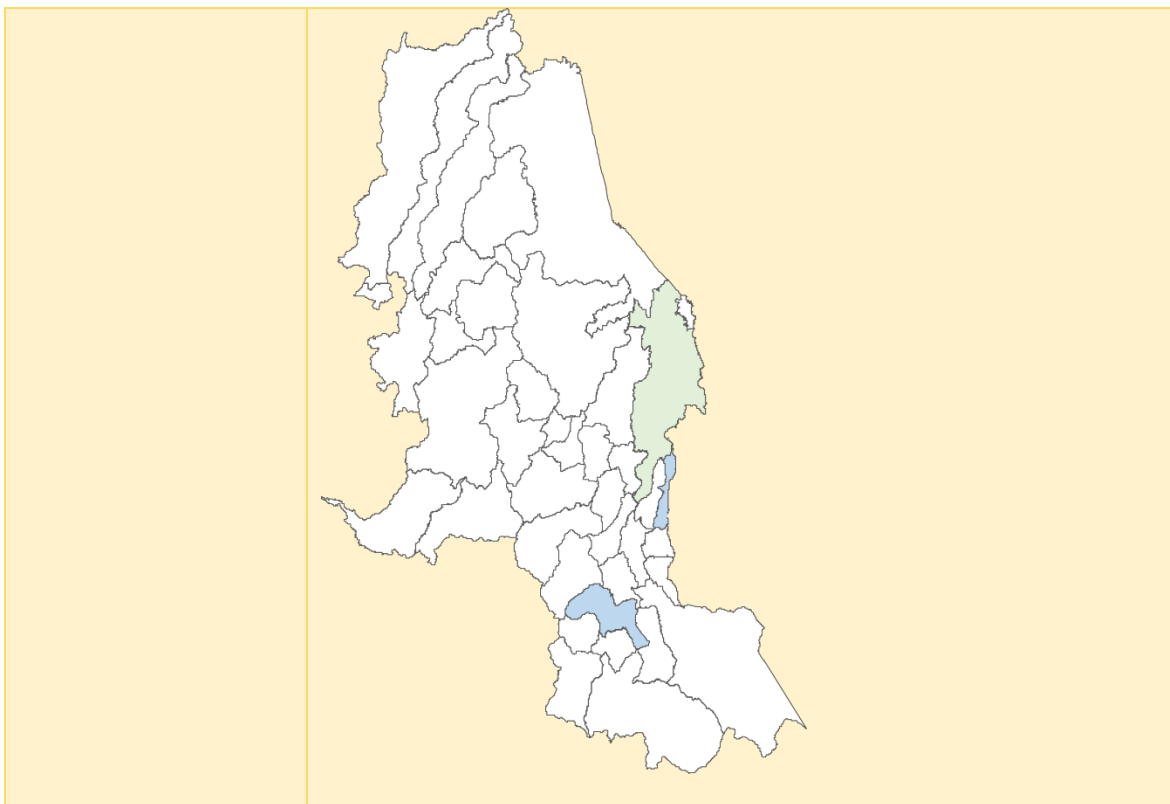
	<p>En las asistencias jurídicas generales, se da a conocer a los adultos mayores la política pública de envejecimiento y vejez, para fortalecer su conocimiento frente a sus derechos y las herramientas que tienen para hacerlos valer, y seguidamente a quien lo requiera se le brinda de manera particular una orientación legal para resolver algún problema que este vulnerando sus derechos como persona mayor, y facilitarle el acceso a la justicia.</p>
	<p>LOCALIZACIÓN</p> <p>Personas mayores de los Municipios de Cúcuta, El Zulia, Villa del Rosario, Los Patios, Durania, Pamplona, Chinácota y Cáchira.</p> 

REGISTRO FOTOGRAFICO








Meta #4472.000 personas con Capacitación en huertas y agricultura urbana para adultos mayores.		
Cumplimiento/Avance	Inversión	Beneficiarios
<p>2.685 adultos mayores atendidos con servicios integrales.</p> <p>% de cumplimiento frente a lo programado en el periodo 2024-2025 es de 216,4%</p> <p>y</p> <p>% de avance frente al cuatrienio es de 134,3%</p>	<p>40.400.000 Recursos propios (estampillas)</p>	<p>Se capacitaron 2.685 personas mayores, teniendo un enfoque diferencial de 566 personas mayores mujeres jefe de hogar, 266 en condición de discapacidad, 123 personas mayores víctimas, 8 de las comunidades étnicas, y 3 en situación de calle.</p>
	EJECUCIÓN <p>Se ofertaron a través de los grupos de presidentes de asociaciones de adulto mayor de Cúcuta y el área metropolitana y demás municipios donde se tuviera el personal para el programa de capacitación en agricultura urbana, para de esta forma agendar a quienes estuvieran interesados en la actividad y seguidamente llevarla a cabo.</p> <p>El periodo de intervención fue desde el mes de abril a diciembre.</p>	
	Impacto <p>Fundamental para promover la producción de alimentos saludables para las personas mayores en espacio urbanos, donde a través de profesionales en el área de agricultura e ingeniería de alimentos, se llevan a cabo jornadas de enseñanzas en agricultura, la promoción de huertas comunitarias, asesoría en la elaboración de abono, entrega de insumos como semillas y asistencia técnica en la comercialización de sus productos.</p> <p>Lo anterior, en aras de obtener beneficios como alimentos limpios y orgánicos, fortalecer la seguridad alimentaria y el tejido social, reducir el impacto ambiental, e incluir alimentos sanos en la dieta.</p>	
	LOCALIZACIÓN <p>Personas mayores de los Municipios de Cúcuta, Villa del Rosario, Los Patios, Pamplona.</p>	

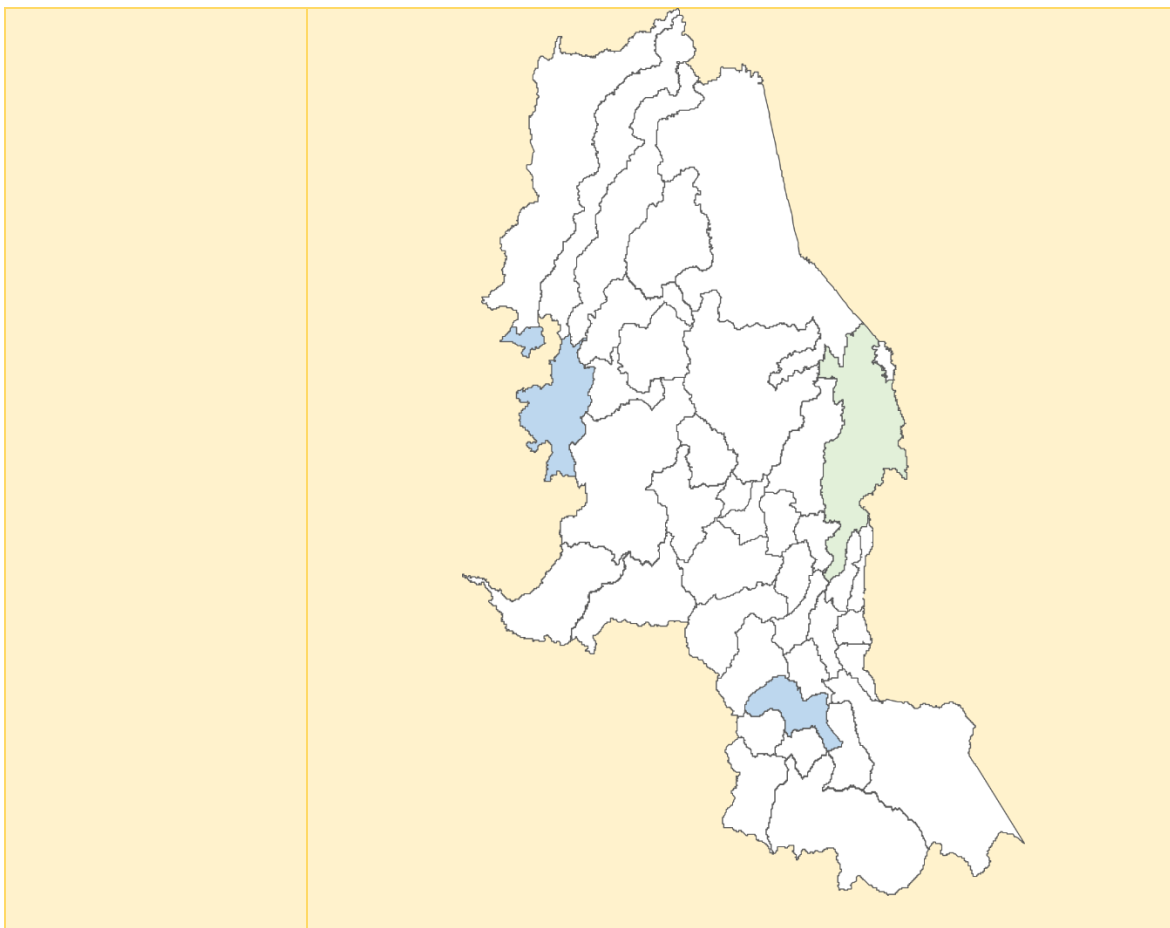


REGISTRO FOTOGRAFICO








Meta #448400 adultos mayores con Acompañamiento a adultos mayores reclusos en centros penitenciarios.		
Cumplimiento/Avance	Inversión	Beneficiarios
<p>222 adultos mayores atendidos con servicios integrales.</p> <p>% de cumplimiento frente a lo programado en el periodo 2024-2025 es de 123,3%</p> <p>y</p> <p>% de avance frente al cuatrienio es de 55,5%</p>	<p>78.000.000 Recursos propios (estampillas)</p>	<p>Se acompañaron 222 personas mayores privadas de la libertad, teniendo un enfoque diferencial de 5 en condición de discapacidad, 3 de las comunidades étnicas, 3 de la comunidad LGTBIQ+.</p>
	EJECUCIÓN <p>Este acompañamiento tiene como objetivo el brindar un apoyo espiritual, psicosocial y jurídico para mitigar el impacto del encarcelamiento en la salud mental. Recientemente se llevó al Centro Penitenciario de hombres del Municipio de Cúcuta, el programa de kits nutricionales, kits de aseo y una jornada de salud visual.</p> <p>El periodo de intervención fue desde el mes de abril a diciembre.</p>	
	Impacto <p>Fomentar la resiliencia y la capacidad de afrontar situaciones de estrés y ansiedad frente al encierro, promover la reflexión y el crecimiento personal a través de actividades de buen uso del tiempo libre como la lectura, el aprendizaje y el arte, entre otros, y apoyar la preparación para la reinserción social.</p> <p>Se realiza a través de charlas grupales e individuales donde se abordan temas emocionales y psicológicos, actividades recreativas y ocupacionales que promuevan la salud mental, física, la autoestima y la confianza, y el apoyo a la gestión de conflictos y resolución de problemas.</p>	
	LOCALIZACIÓN <p>Personas mayores de los Centro Penitenciarios de los Municipios de Cúcuta, Pamplona y Ocaña.</p>	

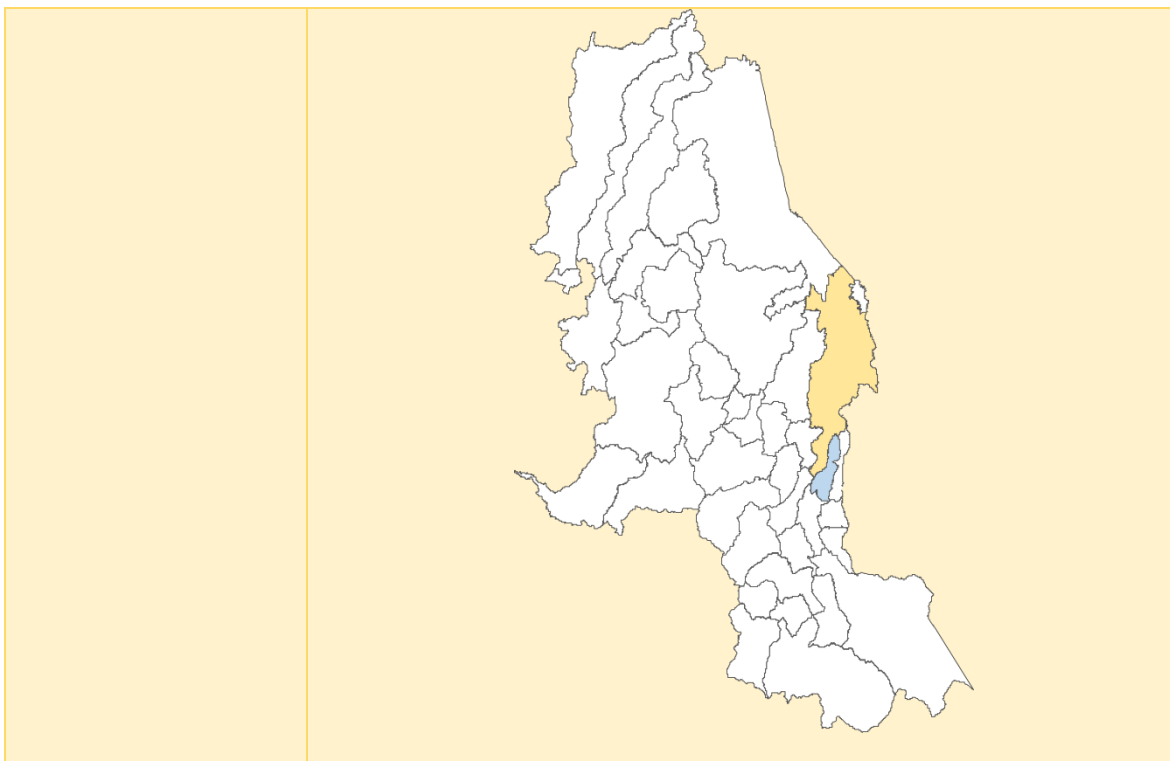


REGISTRO FOTOGRAFICO






Meta #449 4 Documentos de investigación que identifiquen del patrimonio histórico material e inmaterial de los adultos mayores.		
Cumplimiento/Avance	Inversión	Beneficiarios
<p>1 documento de investigación realizado.</p> <p>% de cumplimiento frente a lo programado en el periodo 2024-2025 es de 100,0%</p> <p>y</p> <p>% de avance frente al cuatrienio es de 25,0%</p>	<p>20.000.000 Recursos propios (estampillas)</p>	<p>Se entregó un documento de investigación titulado "las historias de vida de los adultos mayores, como estrategias recreativas para la identificación del patrimonio histórico ubicado en la zona arqueológica de la vereda agua linda, del municipio de los patios".</p> <p>Lo anterior, con la participación de 24 adultos mayores.</p>
	<p>EJECUCIÓN</p> <p>Se llevó a cabo una serie de actividades preparatorias como la elaboración del plan de acción y cronograma de actividades con sus respectivas sugerencias y recomendaciones, inicio de actividades específicas, elección de la zona y la población con la que se desarrollara el documento.</p> <p>El periodo de intervención fue desde el mes de abril a diciembre.</p>	
	<p>Impacto</p> <p>La participación de los adultos mayores participantes a través de sus historias de vida con un encuentro de identificación de patrimonio histórico, con la participación de 22 adultos mayores en la vereda agua linda, donde se llevó a cabo una jornada de actividades recreativas de hábitos saludables, socialización de un proyecto ecoturístico, homenajes, conversatorios y presentaciones culturales de danza folclórica.</p>	
	<p>LOCALIZACIÓN</p> <p>Personas mayores de la Vereda Agua linda del Municipio de los Patios.</p>	






REGISTRO FOTOGRAFICO








Meta #450 Sistema informático de asociaciones y centros de adulto mayor.		
Cumplimiento/Avance	Inversión	Beneficiarios
<p>1 sistema informático de asociaciones de adulto mayor y centros de atención al adulto mayor.</p> <p>% de cumplimiento frente a lo programado en el periodo 2024-2025 es de 0,0%</p> <p>y</p> <p>% de avance frente al cuatrienio es de 0,0%</p>	<p>131.400.000 Recursos propios (estampillas)</p>	<p>Todos los adultos mayores que se benefician de nuestro programas de asistencia psicosocial, jurídica, capacitaciones, hábitos saludables, y los adultos mayores que s benefician de los centros vida y día del Departamento.</p>
	<p>EJECUCIÓN</p> <p>Se actualizo la información de alrededor de 13.230 personas mayores, a las cuales se les brindo asistencias técnicas a las asociaciones a las que pertenecen, brindando a poyo en el diligenciamiento del formato de actualización y/o inscripción y el formato PILI, para luego ser digitalizada y guardada esta información en la base de datos de la secretaria el cual arroja una información de cuantas asociaciones hay por comuna, por municipio, cuantos asociados tiene cada una, nivel de Sisbén, estrato social, discapacidad, población víctima y edades, incluyendo el enfoque diferencial.</p> <p>Para lo anterior, se promovió la asociatividad de hecho en los diferentes municipios del departamento, de manera que se organizaran los adultos mayores tanto en la parte urbana como en el sector rural.</p> <p>Se creo un Excel que recopila el consolidado de los centros día y vida del departamento, el cual arroja una información de cuantos centros de atención al adulto mayor hay por municipio, cuantos son públicos, privados, mixtos, cuantas personas mayores benefician y cuales esta legalizados o en proceso de legalización de su funcionamiento.</p> <p>Recientemente se llevó a cabo la socialización del programa a los encargados de las diferentes áreas para su aprobación y/o ajuste.</p> <p>El periodo de intervención fue desde el mes de abril a diciembre.</p>	

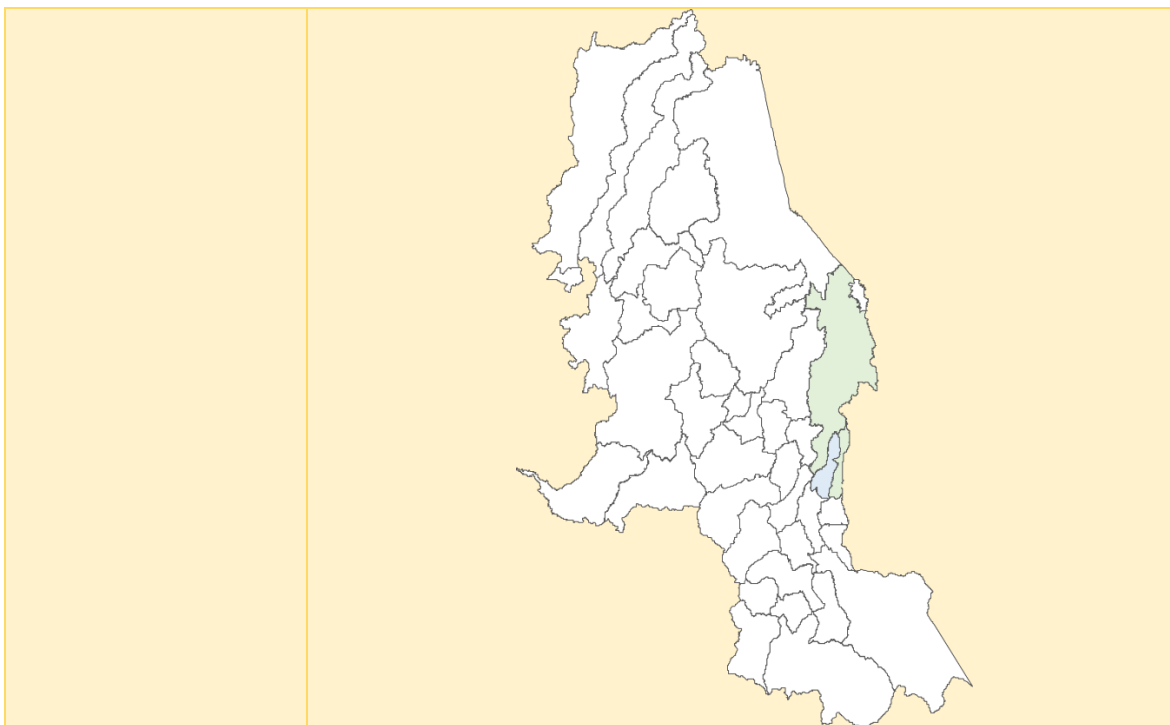
	<p>Impacto</p> <p>Un sistema de información detallada de la población atendida por parte de la Secretaría.</p>
	<p>LOCALIZACIÓN</p> <p>Departamento Norte de Santander.</p> 

REGISTRO FOTOGRAFICO








Meta #451 320 adultos mayores atendidos con Gestión para el apoyo a unidades productivas.		
Cumplimiento/Avance	Inversión	Beneficiarios
<p>407 adultos mayores atendidos con servicios integrales.</p> <p>% de cumplimiento frente a lo programado en el periodo 2024-2025 es de 254,4%</p> <p>y</p> <p>% de avance frente al cuatrienio es de 127,2%</p>	<p>473.000.000 Recursos propios (estampillas)</p>	<p>407 adultos mayores que se benefician de unidades productivas o emprendimientos, con un enfoque diferencia de 12 mujeres adultas mayores cabeza de hogar, 27 en situación de discapacidad, 17 de la población víctima, 16 de las comunidades étnicas.</p>
	EJECUCIÓN <p>Se trata de la asistencia y recursos proporcionados a pequeños y medianos emprendimientos o proyectos productivos, con la finalidad de fortalecer su capacidad y sostenibilidad, mediante apoyos como la asesoría y/o capacitación en gestión empresarial y técnicas productivas, apoyo en la comercialización y mercadeo a través de espacios donde puedas dar a conocer sus productos a mayor escala como ferias empresariales, asistencia técnica en innovación y mejora de procesos y el fortalecimiento de la asociatividad de adulto mayor y la cooperación entre unidades productivas.</p> <p>Recientemente se llevo a cabo la feria de emprendimiento de adulto mayor en el Centro Comercial Jardín Plaza.</p> <p>El periodo de intervención fue desde el mes de abril a diciembre.</p>	
	 <p>Impacto</p> <p>Adultos mayores emprendedores con inclusión social, con desarrollo de habilidades de negocio, con ingresos adicionales mejora de su autoestima como persona activa dentro de la sociedad.</p>	
	LOCALIZACIÓN <p>Municipio de Cúcuta, Los Patios y Villa del Rosario.</p>	

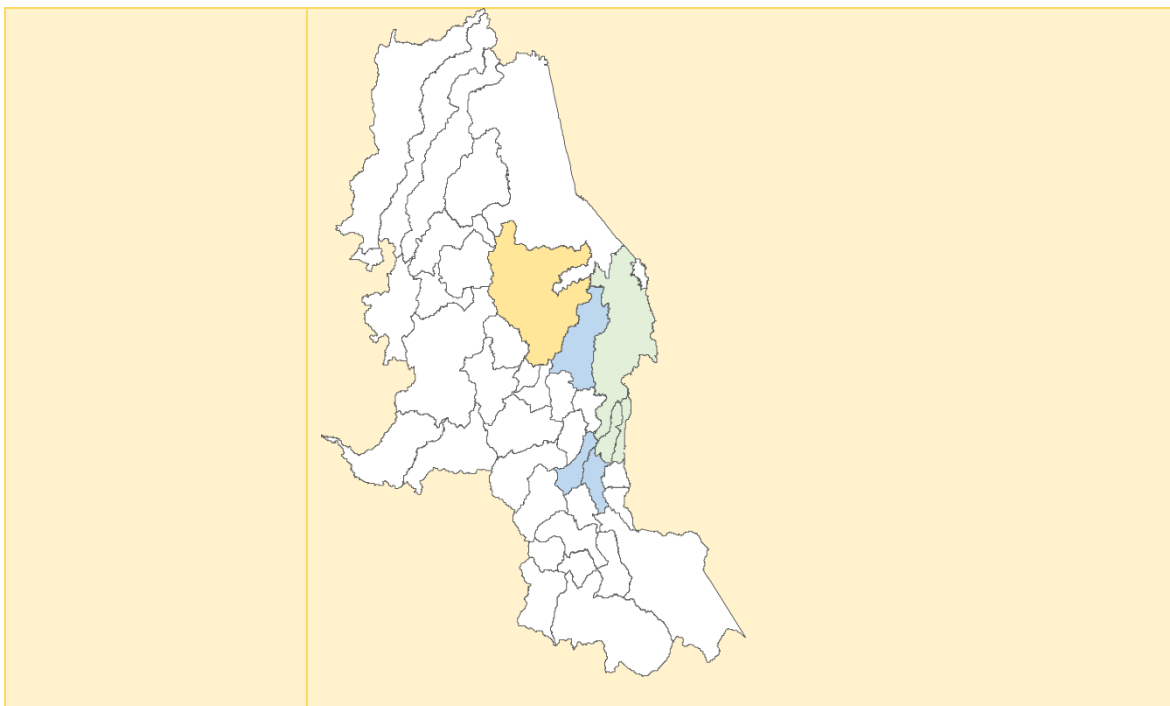


REGISTRO FOTOGRAFICO







Meta #452 2.000 personas con Capacitación en emprendimiento, adaptado a las necesidades y saberes propios urbano y rurales, para el fortalecimiento de habilidades y creación de iniciativas productivas.		
Cumplimiento/Avance	Inversión	Beneficiarios
9.868 adultos mayores atendidos con servicios integrales. % de cumplimiento frente a lo programado en el periodo 2024-2025 es de 764,5% y % de avance frente al cuatrienio es de 493,4%	3.551.575.000 Recursos propios (estampillas)	9.868 adultos mayores capacitados, con un enfoque diferencia de 1.432 mujeres adultas mayores cabeza de hogar, 1.508 en situación de discapacidad, 469 de la población víctima, 9 de las comunidades étnicas, 5 en situación de migrante y 3 en situación de calle.
	EJECUCIÓN Se ofertaron a través de los grupos de presidentes de asociaciones de adulto mayor de Cúcuta y el área metropolitana y demás municipios donde se tuviera el personal para el programa de capacitación en agricultura urbana, para de esta forma agendar a quienes estuvieran interesados en la actividad y seguidamente llevarla a cabo. El periodo de intervención fue desde el mes de abril a noviembre. En el mes de diciembre se llevaron a cabo actividades de clausura enfocadas a la navidad.	
	Impacto Adultos mayores con habilidades y conocimientos necesarios para iniciar o mantener un negocio exitoso, a través de las capacitaciones que se llevan a cabo en las diferentes asociaciones de adulto mayor, por profesionales en el área administrativa, financiera, contable y de marketing, con la finalidad de aprender a identificar oportunidades de negocio, crear planes de negocio, estrategias de marketing, manejar recursos y presupuestos, liderar y motivar equipos de trabajo, fomentar la innovación y creatividad y aprender a analizar el mercado y la competencia.	
	LOCALIZACIÓN Municipio de Cúcuta, Los Patios y Villa del Rosario, Chinácota, Bochalema y Durania.	

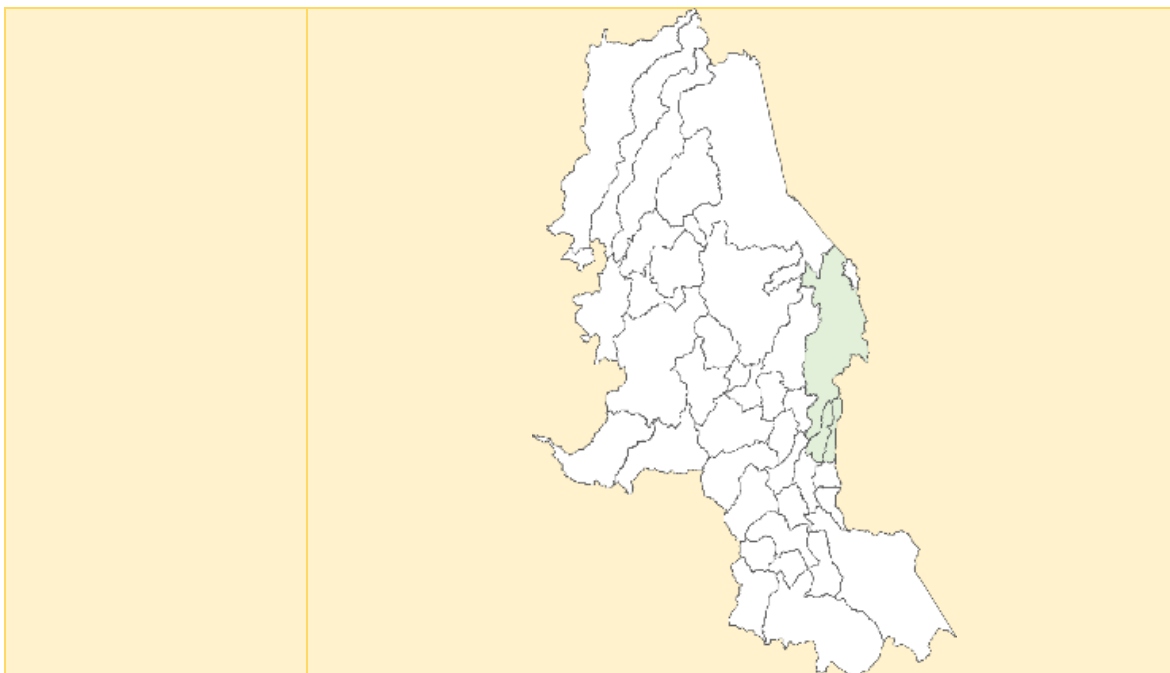


REGISTRO FOTOGRAFICO








Meta #453 2.400 adultos mayores con Entrega de uniformes y dotación para el fortalecimiento de las asociaciones de adulto mayor.		
Cumplimiento/Avance	Inversión	Beneficiarios
<p>10.000 adultos mayores atendidos con servicios integrales.</p> <p>% de cumplimiento frente a lo programado en el periodo 2024-2025 es de 764,5%</p> <p>y</p> <p>% de avance frente al cuatrienio es de 1666,7%</p>	<p>2.202.900.000 Recursos propios (estampillas)</p>	<p>10.000 adultos mayores dotados con uniformes deportivos y demás implementos para facilitar la asociatividad como mesas, sillas plásticas y bafles.</p>
	EJECUCIÓN <p>Se lleva a cabo mediante las visitas institucionales donde se entrega el programa del adulto mayor.</p> <p>El periodo de intervención fue desde el mes de abril a diciembre.</p>	
	Impacto <p>El fortalecimiento a las asociaciones de adulto mayor hace referencia a mejorar su capacidad de asociarse para lograr objetivos comunes como intercambiar recursos para maximizar el impacto, establecer canales de comunicación que faciliten la colaboración, establecer metas y objetivos comunes que beneficien a la población adulta mayor y fomentar un ambiente de confianza y respeto entre la administración departamental y la comunidad.</p>	
	LOCALIZACIÓN <p>Municipio de Cúcuta, Los Patios y Villa del Rosario.</p>	

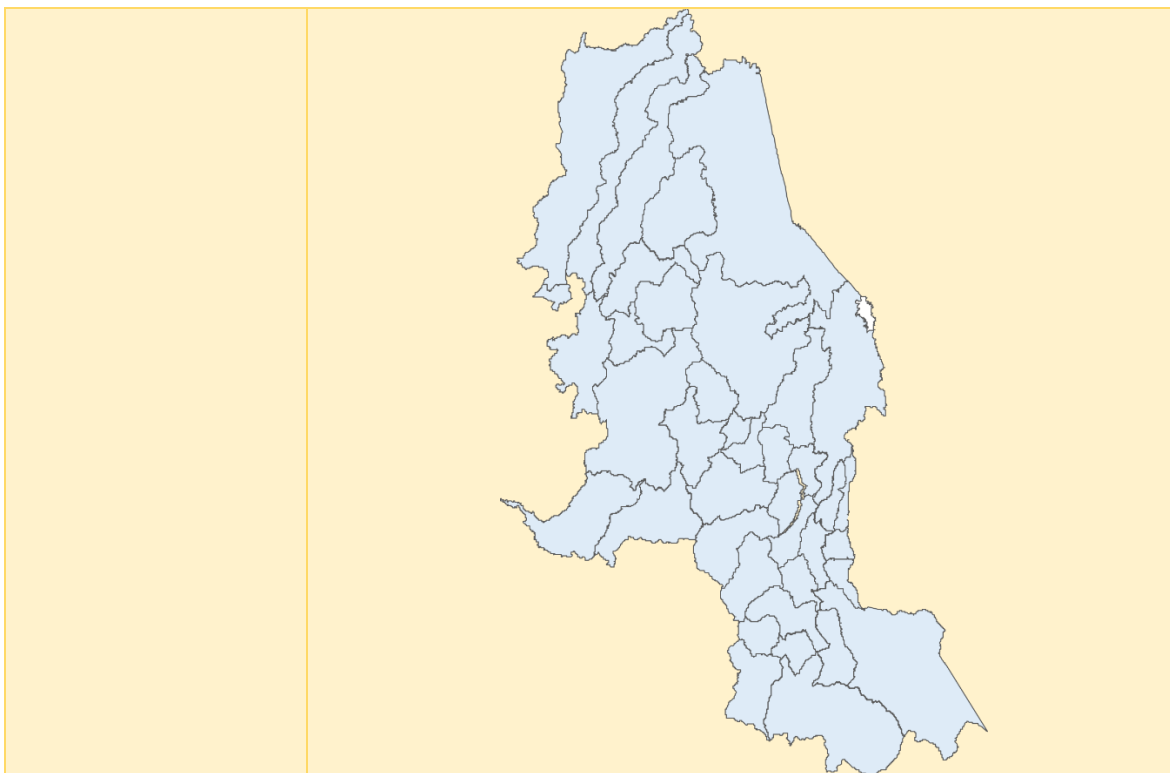


REGISTRO FOTOGRAFICO








Meta #454 32 espacios de promoción de la Operativización del Consejo Departamental de Política Social CONPOS, el Comité Departamental de Adulto Mayor y el Consejo Departamental del Adulto Mayor.		
Cumplimiento/Avance	Inversión	Beneficiarios
16 espacios de participación promovidos. % de cumplimiento frente a lo programado en el periodo 2024-2025 es de 85,7% y % de avance frente al cuatrienio es de 43,8%	281.772.500 Recursos propios (estampillas)	Todos los adultos mayores del departamento.
	EJECUCIÓN El Consejo Departamental de Política Social CONPOS, donde se coordina y articula entre diferentes entidades y actores sociales del Departamento, políticas sociales que promuevan el desarrollo y bienestar de la comunidad en general. El COMITE DEPARTAMENTAL DE ADULTO MAYOR, donde se coordina y articula entre entidades y actores sociales del Departamento. El periodo de intervención fue desde el mes de abril a diciembre.	
	 Impacto La promoción y garantía de los derechos de la población adulta mayor en general que se encuentre en situación de vulnerabilidad, teniendo en cuenta los diferentes sectores como afro, étnico, en situación de discapacidad, en situación de calle y privados de la libertad, así como también se formulan políticas y se promueven derechos para mejorar su calidad de vida, y fomentar su participación en temas de salud, bienestar, seguridad social, protección y defensa.	
	 LOCALIZACIÓN Departamento Norte de Santander.	

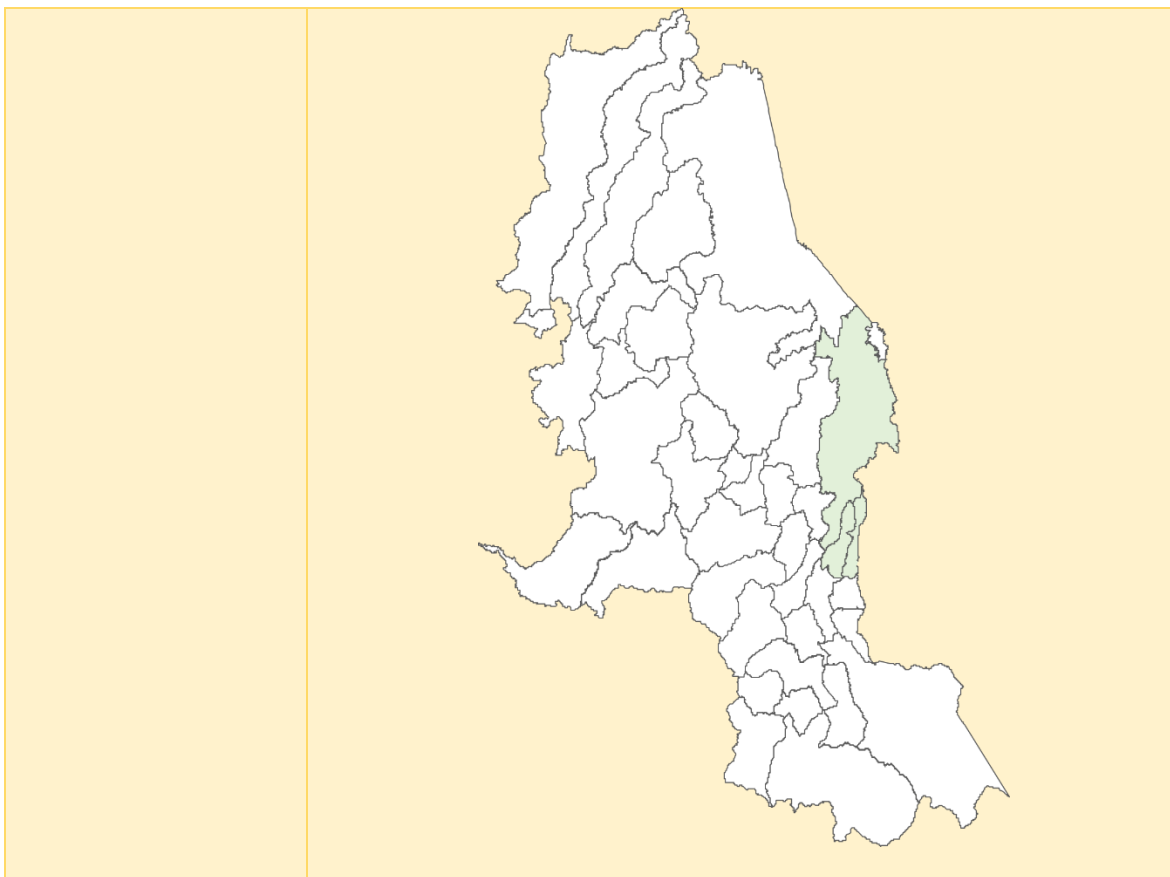


REGISTRO FOTOGRAFICO








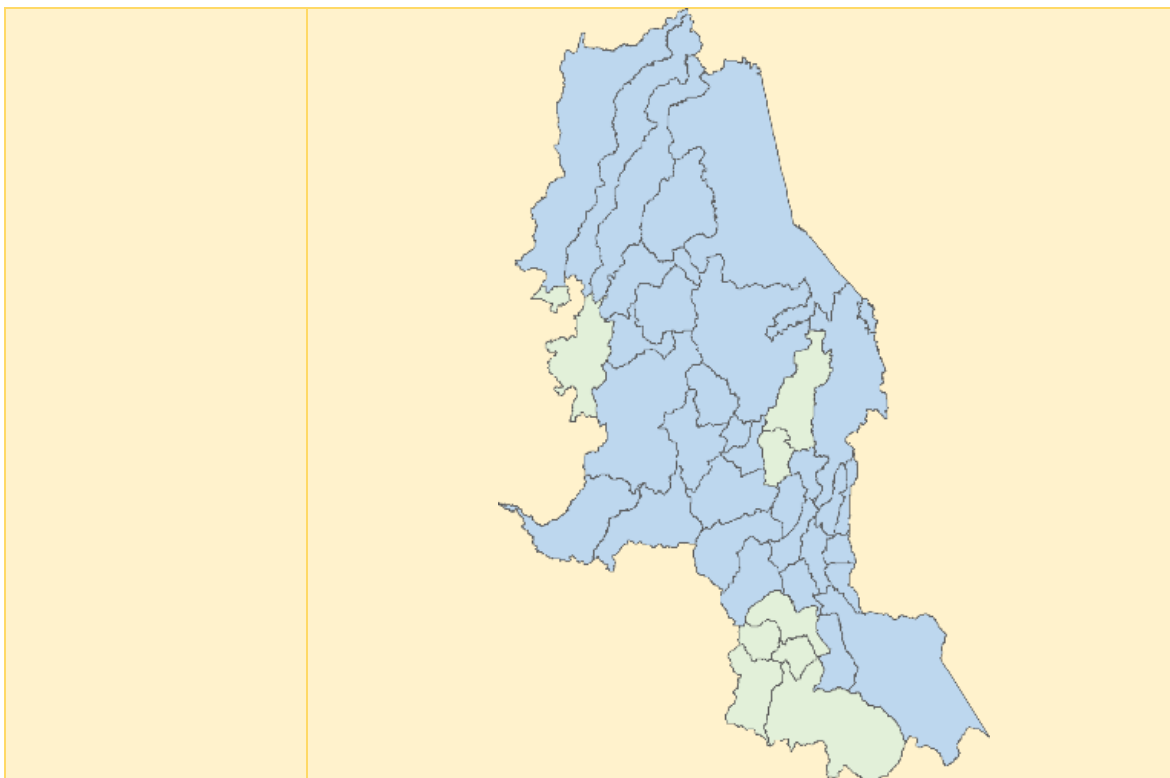
Meta #455 4 informes de monitoreo para el Acompañamiento en la prestación y humanización del derecho a la salud.		
Cumplimiento/Avance	Inversión	Beneficiarios
<p>1 informe de monitoreo y seguimiento elaborados.</p> <p>% de cumplimiento frente a lo programado en el periodo 2024-2025 es de 100,0%</p> <p>y</p> <p>% de avance frente al cuatrienio es de 25,0%</p>	<p>60.556.300 Recursos propios (estampillas)</p>	<p>130 adultos mayores con casos especiales de vulneración del derecho a la salud.</p>
	EJECUCIÓN <p>A través de personal profesional en el área del derecho se ha venido realizada asistencia jurídica de manera general como acción preventiva a la vulneración de derechos, y de manera particular como acción de defensa de los derechos ya vulnerados.</p> <p>Se llevo a cabo una reunión con las entidades prestadoras de planes de beneficios de salud (EAPB), liderada por el Instituto Departamental de Salud (IDS), con la participación de la Procuraduría en familia Regional Norte de Santander y la Secretaría de Desarrollo Social, donde se plantearon las situaciones presentadas y detectadas a través de las asistencias jurídicas. Se espera el informe final para el mes de diciembre de la presente vigencia.</p> <p>El periodo de intervención fue desde el mes de abril a diciembre.</p>	
	 <p>Impacto</p> <p>Adultos mayores con el derecho de acceso a la salud restablecidos.</p>	
	LOCALIZACIÓN <p>Departamento Norte de Santander.</p>	



REGISTRO FOTOGRAFICO


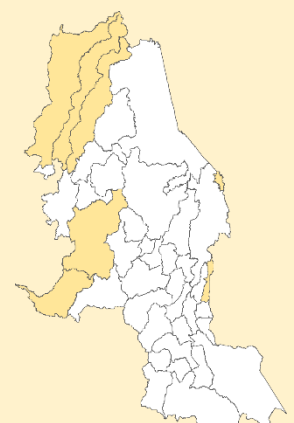


Meta #45640 instituciones y entidades asistidas con Socialización de la política pública de envejecimiento y vejez.		
Cumplimiento/Avance	Inversión	Beneficiarios
55 instituciones y entidades asistidas técnicamente. % de cumplimiento frente a lo programado en el periodo 2024-2025 es de 323,5% y % de avance frente al cuatrienio es de 137,5%	187.100.000 Recursos propios (estampillas)	Todos los adultos mayores del Departamento Norte de Santander.
	EJECUCIÓN Se ha venido trabajando en la actualización de la política pública departamental de envejecimiento y vejez, del cual ya existe un documento técnico el cual fue socializado con representantes de adulto mayor de los diferentes sectores poblacionales de personas mayores, y ahora presentado ante la Asamblea del Departamento para su la aprobación de la Ordenanza. El periodo de intervención fue desde el mes de abril a diciembre.	
	Impacto Adultos mayores con programas sociales de calidad conforme al cumplimiento de la Política Pública de envejecimiento y vejez.	
	LOCALIZACIÓN Departamento Norte de Santander.	





REGISTRO ROFOGRAFICO

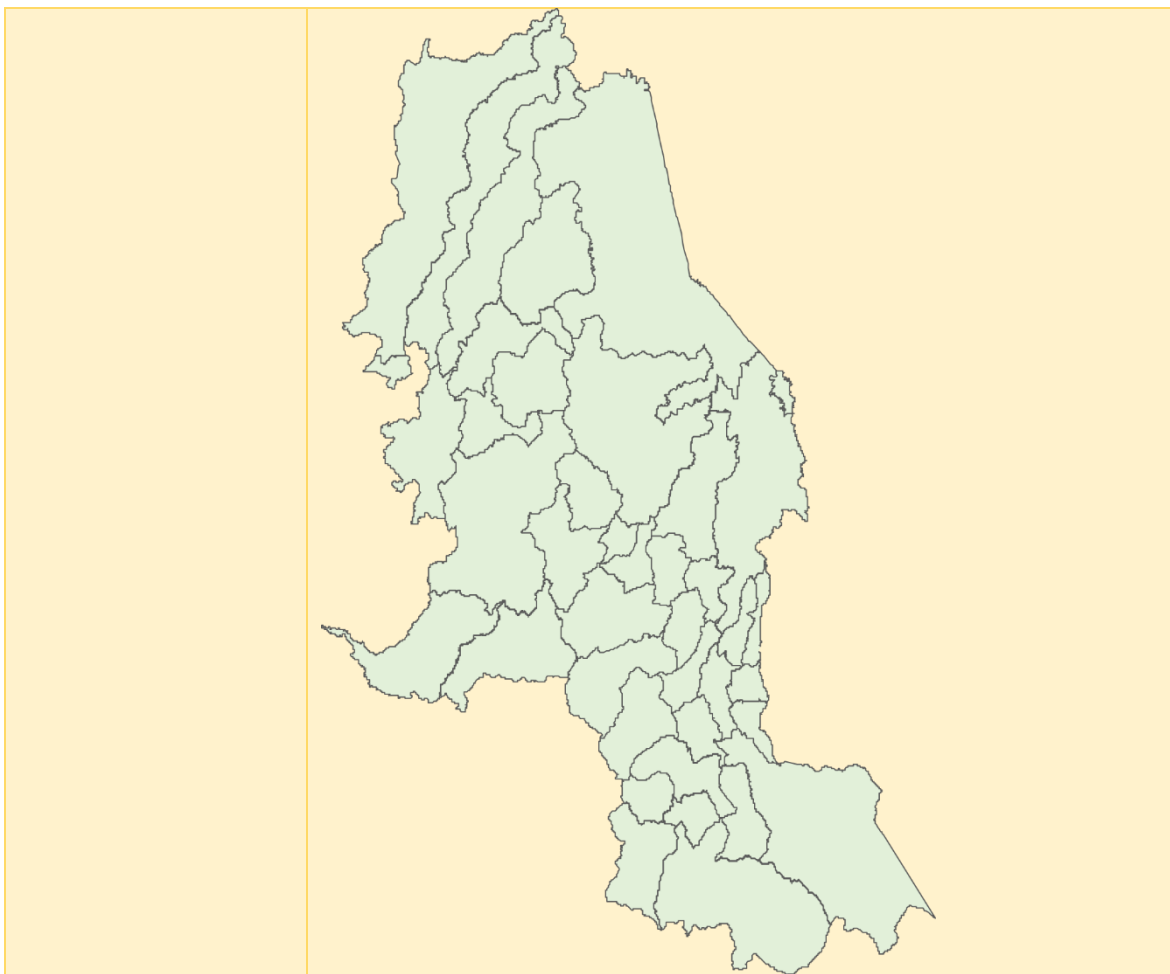


Meta #45716 informes de monitoreo de la Operativización de la estrategia de respuesta integral a las Alertas Tempranas.		
Cumplimiento/Avance	Inversión	Beneficiarios
1 informe de monitoreo y seguimiento elaborado. % de cumplimiento frente a lo programado en el periodo 2024-2025 es de 100,0% y % de avance frente al cuatrienio es de 25,0%	5.000.000 Recursos propios (estampillas)	Todos los adultos mayores del Departamento Norte de Santander.
	EJECUCIÓN A través de personal profesional se ha venido trabajando en la vigilancia previsión y predicción de amenazas, evaluación de riesgos y actividades de comunicación y preparación para proveer información oportuna y eficiente a comunidades expuestas a una amenaza para actuar con tiempo suficiente y de manera oportuna ante el evento peligroso. El periodo de intervención fue desde el mes de abril a diciembre.	
	Impacto Prevención y mitigación de desastres a través de medidas proactivas.	
	LOCALIZACIÓN Departamento Norte de Santander. 	

REGISTRO ROFOGRAFICO



Meta #458 4 espacios de participación para la Realización de encuentros de Colombiano de Oro, Nuevo Comienzo y Encuentros Intergeneracionales.		
Cumplimiento/Avance	Inversión	Beneficiarios
<p>1 espacio de participación promovido.</p> <p>% de cumplimiento frente a lo programado en el periodo 2024-2025 es de 100,0%</p> <p>y</p> <p>% de avance frente al cuatrienio es de 25,0%</p>	<p>86.750.000 Recursos propios (estampillas)</p>	<p>92 adultos mayores ganadores como Colombianos de Oro en los diferentes municipios del Departamento Norte de Santander.</p>
	<p>EJECUCIÓN</p> <p>Se asisten técnicamente a todos los municipios en la realización de la elección del colombiano conforme lo señala la Ley 1091 de 2006.</p> <p>Seguidamente con los ganadores de cada municipio se lleva a cabo el encuentro departamental el cual tiene una duración de tres días con eventos de reconocimiento, aprendizaje y recreación.</p> <p>El periodo de intervención municipal se realiza desde el mes de abril hasta octubre, y el encuentro departamental se lleva a cabo en el mes de noviembre.</p>	
	<p>Impacto</p> <p>Adultos mayores reconocidos y exaltados a nivel municipal y departamental por sus talentos en arte, deporte y cultura.</p>	
	<p>LOCALIZACIÓN</p> <p>Departamento Norte de Santander.</p>	



REGISTRO ROFOGRAFICO





ÁREA ACCION COMUNAL




DEPARTAMENTO NORTE DE SANTANDER

INFORME DE RENDICIÓN DE CUENTAS Periodo 2024 y 2025

Plan de Desarrollo 2024-2027
Norte, Territorio de Paz

Secretaría de desarrollo social
Capítulo acción comunal

Noviembre de 2025

Meta # 459 1.000 Personas capacitadas en temas de formulación y gestión de proyectos, obligaciones tributarias y ejecución de convenios solidarios.		
Cumplimiento/Avance	Inversión	Beneficiarios
En la ejecución de esta meta se logró impactar 1408 personas, representando un 148% de cumplimiento y avance la meta	52,8 millones de pesos de recursos propios	Jóvenes 18-28: 35; Adultos 29-59: 980; Persona Mayor ≥60 años: 465 para un total de 1480 personas de los cuales 5 corresponden a personas víctimas del conflicto armado.
	EJECUCIÓN Se realizó de forma presencial en los municipios objeto de intervención, a través de jornadas con los líderes de las organizaciones de acción comunal, líderes sociales y comunidad en general de estas entidades territoriales. Cabe resaltar que una de las barreras para aumentar la población beneficiaria consiste en el acceso de las comunidades rurales a estas jornadas, puesto que en muchas ocasiones no cuentan con medios de transporte, alimentación y demás que les permitan participar activamente en estos escenarios. Estas jornadas se realizaron con el personal contratista del capítulo de acción comunal y en algunos municipios se contó con articulación con la escuela superior de administración pública. En el periodo comprendido entre las vigencias 2024 y lo que va corrido del 2025	
	IMPACTO La ejecución de esta meta permite el fortalecimiento de las capacidades de las organizaciones de acción comunal, mediante la socialización de beneficios, requisitos y formas de acceso a formulación y gestión de proyectos, obligaciones tributarias y ejecución de convenios solidarios, claves en su desarrollo social y comunitario	
	LOCALIZACIÓN Se realizaron jornadas en los municipios de Bucarasica, Arboledas, Pamplona, Chitagá, Ocaña, Cáchira, El Tarra, Sardinata, Santiago, Villa Caro, Herrán, Ragonvalia, La Esperanza, San Calixto, Los Patios, Salazar, Gramalote, Chinácota, Bochalema, Cácuta, Chitagá, Puerto Santander, San Cayetano, Villa del Rosario, Labateca, Toledo, Mutiscua, Pamplonita, Silos	






Jornada capacitación Cucutilla, Octubre de 2025



Jornada de capacitación Pamplonita septiembre de 2025



Capacitación a JAC Villa del Rosario Julio de 2025

Meta # 460			3.000 Personas capacitadas en la Ley 2166 de 2021, su Decreto reglamentario, elecciones comunales y los demás anexos actualizados que se publiquen y recomienden desde el Ministerio del Interior.		
Cumplimiento/Avance		Inversión		Beneficiarios	
En la ejecución de esta meta se logró impactar 1400 personas, representando un 46,7% de cumplimiento y avance la meta		110,5 millones de pesos de recursos propios		Jóvenes 18-28: 35; Adultos 29-59: 900; Persona Mayor ≥60 años: 465 para un total de 1400 personas de los cuales 5 corresponden a personas víctimas del conflicto armado.	
		EJECUCIÓN Se llevaron a cabo jornadas de capacitación presenciales en los municipios de Norte de Santander dirigidas a líderes comunales, miembros de juntas de acción comunal y comunidad en general, en las cuales se abordaron de manera práctica y actualizada los contenidos de la Ley 2166 de 2021, su decreto reglamentario (incluyendo el Decreto 1501 de 2023) y los procedimientos para las elecciones comunales, así como los anexos y orientaciones, recomendaciones y publicaciones que el Ministerio del Interior ha realizado. Estas actividades realizadas por el personal del eje comunal desde el segundo trimestre del 2025, combinaron exposiciones normativas, talleres participativos y modelos de actas y estatutos, con el objetivo de fortalecer la gestión, la gobernanza y la participación democrática de las organizaciones comunales en el territorio.			
		IMPACTO La ejecución de esta meta permite el fortalecimiento de las capacidades de las organizaciones de acción comunal, mediante la socialización de beneficios, requisitos y formas de acceso a formulación y gestión de proyectos, obligaciones tributarias y ejecución de convenios solidarios, claves en su desarrollo social y comunitario			
		LOCALIZACIÓN ¿Dónde se intervino? Se realizaron jornadas en los municipios de Bucarasica, Arboledas, Pamplona, Chitagá, Ocaña, CÁCHIRA, El Tarra, Sardinata, Santiago, Villa Caro, Herrán, Ragonvalia, La Esperanza, San Calixto, Los Patios, Salazar, Gramalote, Chinácota, Bochalema, Cácuta, Chitagá, Puerto Santander, San Cayetano, Villa del Rosario, Labateca, Toledo, Mutiscua, Pamplonita, Silos, El Zulia, Santiago			





Chitaga Julio de 2025









San Cayetano Julio 2025








Mutiscua Agosto de 2025


Meta # 461 10 Sistemas de gestión mediante Convenios, alianzas y sinergias con actores privados, públicos, académicos y la comunidad implementado para promover una red colaborativa que contribuya a la formación integral de las OAC.		
Cumplimiento/Avance	Inversión	Beneficiarios
En la ejecución de esta meta se logró ejecutar 5 alianzas y sinergias, representando un 50% de cumplimiento y avance la meta	13 millones de pesos de recursos propios	Los beneficiarios de estas articulaciones han sido los líderes de las organizaciones comunales del departamento, quienes directamente han gozado de los beneficios en capacitación, acceso a información y medios destinados a el fortalecimiento de las OAC
	EJECUCION Se han suscrito convenios con la unad, estrategias con colombia transforma, la ufps Ocaña, el Mininterior, articulación con la ESAP y también con las alcaldías municipales	
	IMPACTO La realización de esta meta contribuye al fortalecimiento de las habilidades y competencias de las organizaciones de acción comunal, a través de la articulación de convenios con las diversas entidades facilitando el acceso a información y modelos de gestión.	
	 LOCALIZACIÓN Se han realizado jornadas donde se han beneficiado los municipios de Bucarasica, Arboledas, Pamplona, Chitagá, Ocaña, Cáchira, El Tarra, Sardinata, Santiago, Villa Caro, Herrán, Ragonvalia, La Esperanza, San Calixto, Los Patios, Salazar, Gramalote, Chinácota, Bochalema, Cécota, Chitagá, Puerto Santander, San Cayetano, Villa del Rosario, Labateca, Toledo, Mutiscua, Pamplonita, Silos, El Zulia, Santiago	




Meta # 462 Avance del desarrollo del sistema de información actualizado en el archivo de la acción comunal de Norte de Santander		
Cumplimiento/Avance	Inversión	Beneficiarios
Actualmente se sigue ejecutando esta meta, la cual presenta un 30% de cumplimiento y avanza la meta	10 millones de pesos de recursos propios	Los beneficiarios de estas articulaciones serán los líderes de las organizaciones comunales del departamento, quienes tendrán acceso a un archivo, actualizado, real, moderno y digitalizado, facilitando la trazabilidad y la gestión documental de las OAC y de la secretaria como ente de inspección vigilancia y control.
	EJECUCION Se esta desarrollando una primera fase que implica la identificación, actualización y organización de la información documental relacionada con las organizaciones de acción comunal, para ello, se están adelantado visitas a los entes territoriales, organización y digitalización de la documentación relacionada, que incluye, verificación de personería jurídica, actualización de estatutos, registros en el RUT, RUC, RUB, actas de asamblea, autos de reconocimiento de dignatarios, libros, etc	
	IMPACTO Genera un impacto significativo al mejorar la organización, disponibilidad y confiabilidad de los datos relacionados con las juntas de acción comunal. Este sistema facilita la toma de decisiones, agiliza los procesos administrativos, fortalece la transparencia en la gestión y permite un seguimiento más eficiente de los trámites y documentos. Además, contribuye a la modernización institucional, optimiza el servicio a la comunidad y garantiza la preservación y actualización permanente de la información, elementos esenciales para elevar la capacidad operativa y la articulación con las entidades del territorio.	
	LOCALIZACIÓN Este proceso se está efectuando en las instalaciones de la gobernación del Norte de Santander pero afectara a los 39 municipios del departamento objeto de la misionalidad del capítulo de acción comunal.	




Meta # 463 4 Informes de monitoreo y seguimiento elaborados subregionales de las OAC		
Cumplimiento/Avance	Inversión	Beneficiarios
<p>Esta meta tiene como objetivo la realización de 4 informes durante el cuatrienio, para el año 2024 se realizó el diagnóstico inicial lo que representa un avance del 25% de cumplimiento y avance la meta</p>	<p>11 millones de pesos de recursos propios</p>	<p>Los beneficiarios de estas articulaciones han sido los líderes de las organizaciones comunales del departamento, quienes directamente han gozado de los beneficios en capacitación, acceso a información y medios destinados a el fortalecimiento de las OAC</p>
	EJECUCION Se proyecta finalizar el proceso de verificación y saneamiento de la documentación de las Organizaciones de Acción Comunal, así como que están realicen registro en el RUB y el RUC. De igual manera, se espera culminar el proceso de la actualización de sus estatutos conforme a los lineamientos establecidos en la Ley 2166.	
	IMPACTO El impacto radica en el fortalecimiento de su formalidad y capacidad de gestión. Estos avances permiten que las organizaciones cuenten con información confiable, estén al día en sus obligaciones normativas y puedan acceder de manera más efectiva a convocatorias, programas y convenios con entidades públicas. Además, mejoran la transparencia, facilitan la articulación institucional y aumentan la legitimidad y confianza de la comunidad en su labor organizativa y social.	
	LOCALIZACIÓN Este proceso se está efectuando de la mano de los enlaces municipales de los 39 municipios del departamento objeto de la misionalidad del capítulo de acción comunal.	




Meta # 464 4 Informes de monitoreo y seguimiento elaborados subregionales de las OAC legalizadas y con documentos actualizados		
Cumplimiento/Avance	Inversión	Beneficiarios
<p>Esta meta tiene como objetivo la realización de 4 informes durante el cuatrienio, para el año 2024 se realizó el diagnóstico inicial lo que representa un avance del 25% de cumplimiento y avance la meta</p>	<p>11 millones de pesos de recursos propios</p>	<p>Los beneficiarios de estas articulaciones han sido los líderes de las organizaciones comunales del departamento, quienes directamente han gozado de los beneficios en capacitación, acceso a información y medios destinados a el fortalecimiento de las OAC</p>
	EJECUCION Se proyecta finalizar el proceso de verificación y saneamiento de la documentación de las Organizaciones de Acción Comunal, así como que están realicen registro en el RUB y el RUC. De igual manera, se espera culminar el proceso de la actualización de sus estatutos conforme a los lineamientos establecidos en la Ley 2166.	
	IMPACTO El impacto radica en el fortalecimiento de su formalidad y capacidad de gestión. Estos avances permiten que las organizaciones cuenten con información confiable, estén al día en sus obligaciones normativas y puedan acceder de manera más efectiva a convocatorias, programas y convenios con entidades públicas. Además, mejoran la transparencia, facilitan la articulación institucional y aumentan la legitimidad y confianza de la comunidad en su labor organizativa y social.	
	LOCALIZACIÓN Este proceso se está efectuando de la mano de los enlaces municipales de los 39 municipios del departamento objeto de la misionalidad del capítulo de acción comunal.	




Meta # 465			16 Asistencias técnicas para el acompañamiento a las OAC para el Registro Único Comunal y oferta institucional con el Gobierno Nacional.	
Cumplimiento/Avance		Inversión	Beneficiarios	
Hasta el corte se han realizado 15 asistencias técnicas, lo que representa un avance del 93.8% de cumplimiento y avanza la meta		17.5 millones de pesos de recursos propios	Adultos 29-59	111
			Persona Mayor ≥60 años	21
			Esta población corresponde a los funcionarios, contratistas y personas en general que han participado de las visitas técnicas a los municipios	
		EJECUCION Se ha llevado a cabo un acompañamiento permanente y presencial por parte de la Secretaría de Desarrollo Social en los distintos municipios del departamento, con el propósito de fortalecer la labor administrativa y organizativa de las Organizaciones de Acción Comunal (OAC). Este acompañamiento ha incluido jornadas de orientación, asesoría técnica y asistencia directa en los trámites que las OAC deben adelantar ante las entidades territoriales. Gracias a este proceso, se ha logrado que las organizaciones avancen de manera adecuada y oportuna en la implementación de los lineamientos establecidos por la Ley 2166 de 2021 y su Decreto Reglamentario 1501 de 2023, garantizando que sus actuaciones se ajusten al marco normativo vigente. Asimismo, el apoyo brindado ha facilitado la expedición de los actos administrativos requeridos para su formalización, actualización y reconocimiento, contribuyendo al fortalecimiento institucional de la acción comunal en Norte de Santander y al cumplimiento de las metas trazadas por la Secretaría de Desarrollo Social.		
		IMPACTO Las visitas realizadas generan un impacto significativo en el fortalecimiento organizativo y normativo de las OAC del departamento. La presencia directa de la Secretaría de Desarrollo Social en los territorios no solo facilita la comprensión y correcta aplicación de los lineamientos de la Ley 2166 y su Decreto 1501, sino que también mejora la capacidad de gestión de las organizaciones, reduce errores en la radicación de trámites y acelera los procesos administrativos ante las entidades competentes. Este acompañamiento cercano incrementa la confianza de las comunidades en las instituciones, promueve la transparencia en la gestión comunal y contribuye al cumplimiento		




	<p>efectivo de los requisitos para su formalización. En conjunto, estas acciones se reflejan en una mayor consolidación de la acción comunal, mejor articulación con la administración departamental y un avance sostenido en el logro de las metas estratégicas definidas por la Secretaría de Desarrollo Social.</p>
	<p>LOCALIZACIÓN</p> <p>Los municipios que han contado con asistencias técnicas son: El Zulia, Tibú, Salazar, Arboledas, Cucutilla, Bochalema, Durania, Cácula, Chitagá, Ábrego, Convención, El Carmen, Puerto Santander, San Cayetano, Sardinata, Santiago, Herrán, Labateca, Toledo, Teorama</p>

Meta # 466Una Campaña de promoción realizadas para la inclusión de las mujeres en la acción comunal.		
Cumplimiento/Avance	Inversión	Beneficiarios
Esta meta presenta un avance del 100% de cumplimiento y avance la meta	10 millones de pesos de recursos propios	Jóvenes 18-2830
		Adultos 29-5990
	EJECUCION En el marco de la meta relacionada con la campaña de promoción de la inclusión de las mujeres en la acción comunal, se elaboraron y ajustaron las piezas publicitarias previstas, garantizando contenidos pertinentes y orientados al fortalecimiento de la participación femenina en los procesos comunitarios. Con este avance, se encuentra programada para el mes de diciembre la divulgación de la campaña a través de los diferentes canales institucionales y territoriales, con el fin de ampliar su alcance y generar un impacto efectivo en las comunidades del departamento.	
	IMPACTO La implementación de esta campaña genera un impacto positivo al visibilizar la importancia de la participación de las mujeres en la acción comunal y promover su inclusión activa en los espacios de liderazgo comunitario. La producción y próxima divulgación de las piezas publicitarias permite sensibilizar a las comunidades sobre el papel fundamental que cumplen las mujeres en la gestión social, incentivando su vinculación y fortaleciendo la equidad en los procesos organizativos. Este esfuerzo contribuye a transformar imaginarios, ampliar oportunidades de participación y fortalecer la representatividad femenina en las OAC, lo que a su vez repercute en una acción comunal más diversa, participativa y alineada con los principios de igualdad y desarrollo social del departamento.	
	LOCALIZACIÓN Los 39 municipios del departamento objeto de la misionalidad del capítulo de acción comunal.	

Meta # 467		Una Campaña de promoción realizadas para la inclusión de los jóvenes en la acción comunal.	
Cumplimiento/Avance	Inversión	Beneficiarios	
Esta meta presenta un avance del 100% de cumplimiento y avance la meta	11 millones de pesos de recursos propios	Jóvenes 18-28	140
		Adultos 29-59	40
	EJECUCION En el desarrollo de la meta orientada a promover la participación de los jóvenes en la acción comunal, se avanzó en la creación, diseño y validación de las piezas comunicativas destinadas a motivar su vinculación activa en los procesos organizativos del territorio. Estas piezas fueron elaboradas teniendo en cuenta el lenguaje, intereses y dinámicas propias de la población juvenil, con el propósito de garantizar una comunicación efectiva y atractiva. La divulgación de la campaña está programada para el mes de diciembre, a través de los canales institucionales y espacios comunitarios, asegurando una amplia difusión en los municipios del departamento.		
	IMPACTO La puesta en marcha de esta campaña contribuye de manera significativa a fortalecer la participación juvenil en la acción comunal, fomentando su interés por el liderazgo comunitario y su involucramiento en la toma de decisiones locales. Al visibilizar el rol estratégico de los jóvenes en el desarrollo social, se promueve la renovación generacional dentro de las OAC, se dinamizan los procesos organizativos y se impulsa la innovación en las iniciativas comunitarias. Este impacto se refleja en un tejido comunal más diverso, activo y preparado para enfrentar los retos actuales del territorio, consolidando la presencia juvenil como un componente fundamental del fortalecimiento comunitario en Norte de Santander.		
	LOCALIZACIÓN Los 39 municipios del departamento objeto de la misionalidad del capítulo de acción comunal.		

Meta # 468 16 Mecanismos de articulación implementados para la gestión de oferta social y convenios solidarios		
Cumplimiento/Avance	Inversión	Beneficiarios
Esta meta presenta un avance del 68.8% de cumplimiento y avanza la meta	12 millones de pesos de recursos propios	Los beneficiarios de estos mecanismos han sido las organizaciones comunales del departamento que han accedido a la oferta de convenios solidarios
	EJECUCION Durante el periodo se implementaron mecanismos de articulación institucional orientados a fortalecer la gestión de la oferta social y la ejecución de convenios solidarios en el departamento. Estos procesos incluyeron acompañamiento técnico, coordinación interinstitucional y espacios de socialización con las Organizaciones de Acción Comunal. De igual manera, se promovió el cumplimiento de los lineamientos establecidos para la correcta ejecución de convenios solidarios, garantizando mayor claridad y eficiencia en su desarrollo.	
	IMPACTO La puesta en marcha de estos mecanismos de articulación ha generado un impacto positivo y sostenible en la capacidad de gestión de las OAC y en la efectividad de los programas sociales en el departamento. En conjunto, estos avances han contribuido a consolidar un ecosistema de trabajo colaborativo que facilita el desarrollo de iniciativas comunitarias y potencia el impacto social en Norte de Santander.	
	LOCALIZACIÓN Los municipios beneficiarios son: El Zulia, Los Patios, Tibú, Salazar, Cucutilla, Chinácota, Durania, Puerto Santander, San Cayetano, El Tarra, Sardinata, Santiago, Villa Caro, Herrán, Labateca, Toledo	

Meta # 469 16 Asistencias técnicas para la gestión de convenios solidarios		
Cumplimiento/Avance	Inversión	Beneficiarios
Se ha ejecutado el 100% de cumplimiento y avance la meta	4 millones de pesos de recursos propios	Los beneficiarios de estas mecanismos han sido las organizaciones comunales del departamento que han accedido a la oferta de convenios solidarios
	EJECUCION Durante el periodo se han realizado asistencias técnicas a los miembros de las OAC y los enlaces municipales con el fin de lograr la articulación institucional para la gestión de la oferta social y la ejecución de convenios solidarios en el departamento. Estos procesos incluyeron acompañamiento técnico, coordinación interinstitucional y espacios de socialización con las Organizaciones de Acción Comunal. Estas asistencias han sido de manera presencial y virtual, con el fin de garantizar el apoyo y el acceso a la información de la población beneficiada	
	IMPACTO La puesta en marcha de estos mecanismos de articulación ha generado un impacto positivo y sostenible en la capacidad de gestión de las OAC y en la efectividad de los programas sociales en el departamento. En conjunto, estos avances han contribuido a consolidar un ecosistema de trabajo colaborativo que facilita el desarrollo de iniciativas comunitarias y potencia el impacto social en Norte de Santander.	
	LOCALIZACIÓN Los municipios beneficiarios son: El Zulia, Los Patios, Tibú, Salazar, Cucutilla, Chinácota, Durania, Puerto Santander, San Cayetano, El Tarra, Sardinata, Santiago, Villa Caro, Herrán, Labateca, Toledo	




Meta # 470 700 personas con Dotación para las organizaciones de acción comunal		
Cumplimiento/Avance	Inversión	Beneficiarios
Se ha ejecutado el 172.3% de cumplimiento y avance la meta	4.493,4 millones de pesos de los cuales 20 millones corresponden a recursos propios y 4.473,4 a regalías	1.206 juntas de acción comunal de 13 municipios del departamento.
	EJECUCION Se adelantó el proceso de entrega de dotaciones destinadas a fortalecer las capacidades operativas de las Organizaciones de Acción Comunal del departamento. Este proceso incluyó la identificación de necesidades prioritarias, la verificación del estado organizativo de las OAC y la coordinación logística para garantizar que los elementos suministrados respondieran adecuadamente a las dinámicas y actividades comunitarias. Esto incluyo el suministro de kit dirigente comunal, computador portátil, impresora multifuncional, silla, mesa, kit de sonido, kit de primeros auxilios, bandera, chaleco.	
	IMPACTO La entrega de esta dotación genera un impacto directo en el fortalecimiento institucional de las OAC, al brindarles mejores condiciones para su funcionamiento y facilitar la ejecución de sus actividades en beneficio de la comunidad. Contar con insumos adecuados aumenta la capacidad operativa, mejora la presentación y organización de los espacios comunales y estimula la participación de los habitantes en los procesos comunitarios. Este apoyo también refuerza la confianza de las comunidades en sus organizaciones y fortalece la articulación con la administración departamental, demostrando un compromiso real con el desarrollo social y la consolidación del liderazgo comunitario en Norte de Santander.	
	LOCALIZACIÓN La dotación destinada a las Organizaciones de Acción Comunal fue distribuida en los municipios de Cúcuta, Villa del Rosario, Bucarasica, San Cayetano, Santiago, Puerto Santander, Arboledas, Lourdes, El Zulia, Tibú, Ocaña, Pamplona y Los Patios	









Bucarasica septiembre de 2025






Cúcuta Septiembre de 2025

Meta # 472		4 Espacios de participación promovidos que destaquen la contribución y participación activa de las OAC en la sociedad.	
Cumplimiento/Avance	Inversión	Beneficiarios	
Se ha ejecutado el 50% de cumplimiento y avance la meta	116.5 millones de pesos de recursos propios	Jóvenes 18-28	40
		Adultos 29-59	330
		Persona Mayor ≥60 años	110
	EJECUCION Se llevó a cabo la Asamblea Departamental de la Federación Comunal, realizada en la ciudad de Ocaña, con la participación activa de los delegados de las Asojuntas provenientes de los diferentes municipios del departamento. Este espacio permitió el desarrollo de una jornada formal de deliberación, presentación de informes, análisis de avances y definición de acciones estratégicas para fortalecer la organización comunal. La Secretaría de Desarrollo Social acompañó el proceso, garantizando el cumplimiento de los lineamientos normativos y facilitando las condiciones logísticas y técnicas necesarias para el adecuado desarrollo de la asamblea.		
	IMPACTO La realización de esta asamblea generó un impacto significativo en el fortalecimiento institucional de la Federación Comunal y de las Asojuntas del departamento. Este encuentro permitió consolidar la articulación entre representantes comunales, promover la transparencia en la gestión organizativa y fortalecer los procesos de planeación colectiva orientados al desarrollo comunitario. Asimismo, la participación de los delegados favoreció la construcción de acuerdos, la actualización en normativas vigentes y el fortalecimiento del liderazgo territorial, contribuyendo a una acción comunal más cohesionada, informada y capaz de responder a las necesidades de las comunidades en Norte de Santander.		
	LOCALIZACIÓN Ocaña		

Meta # 473 500 personas con Apoyo logístico y técnico a las asambleas de la Federación Comunal de Cúcuta y Norte de Santander.		
Cumplimiento/Avance	Inversión	Cumplimiento/Avance
Se ha ejecutado el 40% de cumplimiento y avance la meta	60 millones de pesos de recursos propios	Se ha ejecutado el 40% de cumplimiento y avance la meta
	EJECUCION Se llevó a cabo la Asamblea Departamental de la Federación Comunal, realizada en la ciudad de Ocaña el 23,24,25 de octubre de 2025, la cual conto con la participación de 270 representantes de las organizaciones de acción comunal provenientes de los diferentes municipios del departamento. La Secretaría de Desarrollo Social acompañó el proceso, garantizando el cumplimiento de los lineamientos normativos y facilitando las condiciones logísticas y técnicas necesarias para el adecuado desarrollo de la asamblea.	
	IMPACTO La realización de esta asamblea generó un impacto significativo en el fortalecimiento institucional de la Federación Comunal y de las Asojuntas del departamento. Este encuentro permitió consolidar la articulación entre representantes comunales, promover la transparencia en la gestión organizativa y fortalecer los procesos de planeación colectiva orientados al desarrollo comunitario. Asimismo, la participación de los delegados favoreció la construcción de acuerdos, la actualización en normativas vigentes y el fortalecimiento del liderazgo territorial, contribuyendo a una acción comunal más cohesionada, informada y capaz de responder a las necesidades de las comunidades en Norte de Santander.	
	LOCALIZACIÓN Ocaña	




Meta # 474 40 Instituciones y entidades asistidas técnicamente en los Juegos deportivos departamentales de la acción comunal, fomentando la cohesión social y el bienestar comunitario.			
Cumplimiento/Avance		Inversión	
Se ha ejecutado el 50% de cumplimiento y avance la meta		116.5 millones de pesos de recursos propios	
		Beneficiarios	
		Jóvenes 18-28	40
		Adultos 29-59	330
		Persona Mayor ≥60 años	110
		EJECUCION Se llevó a cabo la Asamblea Departamental de la Federación Comunal, realizada en la ciudad de Ocaña, con la participación activa de los delegados de las Asojuntas provenientes de los diferentes municipios del departamento. Este espacio permitió el desarrollo de una jornada formal de deliberación, presentación de informes, análisis de avances y definición de acciones estratégicas para fortalecer la organización comunal. La Secretaría de Desarrollo Social acompañó el proceso, garantizando el cumplimiento de los lineamientos normativos y facilitando las condiciones logísticas y técnicas necesarias para el adecuado desarrollo de la asamblea.	
		IMPACTO La realización de esta asamblea generó un impacto significativo en el fortalecimiento institucional de la Federación Comunal y de las Asojuntas del departamento. Este encuentro permitió consolidar la articulación entre representantes comunales, promover la transparencia en la gestión organizativa y fortalecer los procesos de planeación colectiva orientados al desarrollo comunitario. Asimismo, la participación de los delegados favoreció la construcción de acuerdos, la actualización en normativas vigentes y el fortalecimiento del liderazgo territorial, contribuyendo a una acción comunal más cohesionada, informada y capaz de responder a las necesidades de las comunidades en Norte de Santander.	
		LOCALIZACIÓN Ocaña	




Meta # 475		350 personas participante en los Juegos deportivos departamentales de la acción comunal, fomentando la cohesión social y el bienestar comunitario.	
Cumplimiento/Avance	Inversión	Beneficiarios	
Se ha ejecutado el 60% de cumplimiento y avance la meta	18,7 millones de pesos de recursos propios	Jóvenes 18-28	5
		Adultos 29-59	133
		Persona Mayor ≥60 años	12
	EJECUCION Durante el desarrollo de los Juegos Deportivos Departamentales de la Acción Comunal se registró una participación significativa de comunales provenientes de diversos municipios del departamento, lo que evidenció una amplia acogida de la actividad. La Secretaría de Desarrollo Social coordinó la logística, inscripción, programación de encuentros y acompañamiento en cada una de las disciplinas, garantizando espacios adecuados y una organización efectiva del evento. Este proceso permitió reunir a representantes de múltiples organizaciones, promoviendo la integración intermunicipal y generando un escenario de convivencia y recreación que fortaleció el tejido social.		
	IMPACTO La participación de un alto número de personas en estos juegos deportivos generó un impacto positivo en la cohesión social y el bienestar comunitario. La actividad permitió fortalecer los lazos entre las diferentes OAC, fomentar valores de trabajo en equipo, respeto y solidaridad, y promover estilos de vida saludables dentro de las comunidades. Además, estos espacios recreativos contribuyeron a la construcción de confianza institucional, estimularon la participación ciudadana y consolidaron el sentido de pertenencia hacia la acción comunal. En conjunto, los juegos se convirtieron en una estrategia efectiva para dinamizar la vida comunitaria y fortalecer el liderazgo social en el departamento.		
	LOCALIZACIÓN Cúcuta, Pamplona, Chitagá, Ocaña, Villa del Rosario		



ANEXO FOTOGRAFICO





Meta # 476		Documento de política pública de acción comunal elaborados	
Cumplimiento/Avance		Inversión	Beneficiarios
Se ha ejecutado el 20% de cumplimiento y avance la meta		30 millones de pesos de recursos propios	Organismos de acción comunal del departamento Norte de Santander
		EJECUCION Durante el periodo se avanzó principalmente en la formulación del plan de acción que servirá como base para la estructuración integral de la política. Aunque la ejecución aún es limitada y no se cuenta con el documento completo, este avance preliminar ha permitido identificar líneas estratégicas, prioridades territoriales y ejes de intervención que orientarán el desarrollo futuro de la política. El trabajo realizado constituye un insumo fundamental para continuar con el proceso de concertación, ajuste y consolidación del documento final.	
		IMPACTO A pesar de encontrarse en etapas iniciales, la política pública de acción comunal proyecta un impacto significativo en el fortalecimiento organizativo, participativo y territorial de las OAC del departamento. Una vez implementada, permitirá establecer directrices claras y sostenidas en el tiempo para el apoyo institucional, la promoción de la participación ciudadana, la modernización de los procesos comunales y la articulación con la oferta social. Asimismo, brindará herramientas para mejorar la gestión de proyectos comunitarios, fortalecer la transparencia y promover la cohesión social. En conjunto, esta política tiene el potencial de convertirse en un marco estratégico para transformar la acción comunal y potenciar su contribución al desarrollo social de Norte de Santander.	
		LOCALIZACIÓN	

Meta # 477 39 Asistencias técnicas para las elecciones de juntas de acción comunal.		
Cumplimiento/Avance	Inversión	Beneficiarios
No hay ejecución de la meta	No hay inversión	Organismos de acción comunal del departamento Norte de Santander
	EJECUCION La asistencia técnica prevista para las elecciones de Juntas de Acción Comunal se encuentra en fase preparatoria, teniendo en cuenta que los comicios están programados a nivel nacional para el año 2026. Durante este periodo, la Secretaría de Desarrollo Social ha avanzado en la revisión de lineamientos normativos y en la planificación de las acciones de acompañamiento que se implementarán en el próximo ciclo electoral. Estas actividades preliminares permitirán contar con una estrategia sólida para orientar a las OAC en el cumplimiento de los requisitos establecidos por la Ley 2166 y su reglamentación.	
	IMPACTO A futuro, esta asistencia técnica tendrá un impacto significativo en la transparencia, organización y legitimidad del proceso electoral comunal. Las capacitaciones y orientaciones proyectadas fortalecerán la capacidad de las OAC para adelantar elecciones ajustadas a la normatividad vigente, promoverán la participación democrática de sus afiliados y facilitarán la renovación de liderazgos comunitarios. Con ello, se espera consolidar estructuras comunales más fuertes, representativas y articuladas con las necesidades de sus territorios, contribuyendo al fortalecimiento institucional de la acción comunal en el departamento.	
	LOCALIZACIÓN	

Meta # 478		16 Espacios de participación para la Operativización de las instancias institucionales: Mesa de Seguimiento a la Política Pública Comunal, Consejo Departamental de Participación Ciudadana y Mesa Departamental de Seguridad Comunal.			
Cumplimiento/Avance		Inversión		Beneficiarios	
Se ha ejecutado el 100% de cumplimiento y avance la meta		40 millones de recursos propios		Organismos de acción comunal del departamento Norte de Santander, autoridades civiles y militares, ONG, etc.	
		EJECUCION Durante el periodo reportado se llevó a cabo la totalidad de los espacios de participación programados para la operativización de las instancias institucionales relacionadas con la acción comunal. En este marco, se realizaron tres sesiones de la Mesa Departamental de Seguridad Comunal y tres sesiones del Consejo Departamental de Participación Ciudadana, cumpliendo al 100% la meta establecida. Estos encuentros permitieron avanzar en el análisis de problemáticas territoriales, la revisión de indicadores, el seguimiento a compromisos institucionales y la articulación con las Organizaciones de Acción Comunal para fortalecer su presencia y capacidad de incidencia en los procesos de gobernanza local. Las jornadas fueron monitoreadas por garantes institucionales e invitados pertenecientes a las OAC, quienes verificaron la transparencia de los procesos y aportaron observaciones valiosas para fortalecer la toma de decisiones.			
		IMPACTO La implementación de estos espacios ha generado un impacto significativo en el fortalecimiento del tejido organizativo y en la articulación entre la institucionalidad departamental y las OAC. La activa participación de garantes e integrantes de las organizaciones comunales incrementó la legitimidad de los procesos y mejoró la confianza entre los actores. Además, estas instancias contribuyeron a dinamizar la gobernanza comunitaria, fortalecer la capacidad de representación y promover la corresponsabilidad en la construcción de agendas territoriales. En conjunto, los espacios realizados consolidan mecanismos de participación inclusivos, transparentes y sostenibles, esenciales para el avance de la Política Pública Comunal en Norte de Santander.			



LOCALIZACIÓN

Se efectuaron en Cúcuta.



Mesa de seguridad Abril 2025



Mesa de seguridad noviembre de 2025

ÁREA DIVERSIDAD ÉTNICA




DEPARTAMENTO NORTE DE SANTANDER




INFORME DE RENDICIÓN DE CUENTAS Periodo 2024 y 2025




Plan de Desarrollo 2024-2027
Norte, Territorio de Paz



SECTERARÍA DE DESARROLLO SOCIAL
DIVERSIDAD ETNICA

Noviembre de 2025

Meta #47916 Espacios de Participación Promovidos para garantizar el funcionamiento de las mesas de Concertación, Interlocución y Diálogo de las comunidades étnicas		
Cumplimiento/Avance	Inversión	Beneficiarios
<p>¿Qué se hizo? Se realizaron ocho (8) espacios de Concertación y Consulta con las comunidades étnicas.</p> <p>% de cumplimiento 200%</p> <p>y</p> <p>% de avance frente al cuatrienio. 50%</p>	<p>¿Cuánto se invirtió? \$22.200.000</p>	<p>¿Qué población se atendió? Se atendieron de manera indirecta a la totalidad de los miembros de las comunidades indígenas, Negras, Afrocolombianas, Raizales y Palenqueras mediante la garantía del derecho a la consulta previa.</p>
	<p>EJECUCIÓN</p> <ul style="list-style-type: none">¿Cómo se hizo? Se presentaron oportunidades valiosas para llevar a cabo un diálogo asertivo de gobierno a gobierno con las comunidades étnicas de nuestro departamento, fortaleciendo los espacios de participación y construcción conjunta. Estos encuentros permitieron abordar necesidades prioritarias, promover el respeto intercultural y avanzar en la consolidación de acuerdos que contribuyan al bienestar y desarrollo integral de estos pueblos.¿Con quién se ejecutó? Se realizó en el marco del cumplimiento de Decreto 1660 de 2020 y el Decreto 2394 de 2023¿Cuándo se realizó? Se realizaron durante el primer y cuarto trimestre del 2024, y cuarto trimestre del 2025.	
	<p>IMPACTO</p> <ul style="list-style-type: none">¿Qué impacto y/o resultado se produjo? Contribuyo de manera efectiva a mejorar el porcentaje de percepción de acceso a la oferta institucional por parte de las comunidades étnicas	
	<p>LOCALIZACIÓN</p> <p>¿Dónde se intervino? La actividad se llevó a cabo en la ciudad de Cúcuta, pero conto con representación de los municipios de Tibú, El Tarra, Convención, Teorama, el Carmen, Toledo, Chitaga, Ocaña y Cúcuta.</p>	

<p>Meta #480</p> <p>16 Asistencias técnicas realizadas, a través de acciones, planes y estrategias para favorecer el diálogo, relacionamiento y concertación entre los diferentes entes territoriales.</p>		
Cumplimiento/Avance	Inversión	Beneficiarios
<p>¿Qué se hizo? Se realizaron ocho (8) Acciones.</p> <p>% de cumplimiento 400%</p> <p>y</p> <p>% de avance frente al cuatrienio. 50%</p>	<p>¿Cuánto se invirtió? \$17.800.000</p>	<p>¿Qué población se atendió? Se beneficiaron de manera directa doscientas ocho (208) personas</p>
	<p>EJECUCIÓN</p> <ul style="list-style-type: none"> ¿Cómo se hizo? Se realizaron capacitaciones en diferentes municipios frente a la cosmovisión de los Pueblos Indígenas con el objetivo de sensibilizar y dar a conocer la necesidad de la ejecución de actividades articuladas con las autoridades de estos pueblos ¿Con quién se ejecutó? Se realizó a través del Liderazgo Institucional y el trabajo articulado con las diferentes alcaldías ¿Cuándo se realizó? Se realizó durante la vigencia 2024 y 2025 	
	<p>IMPACTO</p> <ul style="list-style-type: none"> ¿Qué impacto y/o resultado se produjo? Contribuyo de manera efectiva a mejorar el porcentaje de percepción de acceso a la oferta institucional por parte de las comunidades étnicas 	
	<p>LOCALIZACIÓN</p> <p>¿Dónde se intervino? Se realizó en los municipios de Cúcuta, Pamplona, Cácuta, Chitagá, El Zulia y Chinacota</p>	

Meta #4814 Documentos técnicos elaborados para la construcción y Actualización de los Planes de Vida y Planes de Salvaguarda		
Cumplimiento/Avance	Inversión	Beneficiarios
<p>¿Qué se hizo?</p> <p>Se actualizaron 2 planes de vida.</p> <p>% de cumplimiento 50%</p> <p>y</p> <p>% de avance frente al cuatrienio. 50%</p>	<p>¿Cuánto se invirtió?</p> <p>\$17.500.000</p>	<p>¿Qué población se atendió?</p> <p>Se atendió de manera efectiva a las comunidades indígenas Kichwa e Inga a través del apoyo técnico en la actualización de sus planes de vida</p>
	<p>EJECUCIÓN</p> <ul style="list-style-type: none">• ¿Cómo se hizo? Se generaron actividades orientadas al fortalecimiento organizativo de las comunidades indígenas Kicha e Inga a través de la construcción del Plan de Vida, fugiendo este como su hoja de Ruta• ¿Con quién se ejecutó? Se realizó de manera directa con las autoridades indígenas y los enlaces comunitarios de los pueblos Kicha e Inga• ¿Cuándo se realizó? Vigencia 2024	
	<p>IMPACTO</p> <ul style="list-style-type: none">• ¿Qué impacto y/o resultado se produjo? Contribuyó de manera efectiva a mejorar el porcentaje de percepción de acceso a la oferta institucional por parte de las comunidades étnicas	
	<p>LOCALIZACIÓN</p> <p>¿Dónde se intervino? Cúcuta</p>	



Meta #482		4 Grupos étnicos asistidos, para apoyar técnica y jurídicamente ante el gobierno nacional, los procesos de comunidades étnicas.	
Cumplimiento/Avance		Inversión	Beneficiarios
<p>¿Qué se hizo?</p> <p>Se realizaron 8 asistencias tenico-juridicas</p> <p>% de cumplimiento 200%</p> <p>y</p> <p>% de avance frente al cuatrienio. 200%</p>		<p>¿Cuánto se invirtió?</p> <p>\$30.000.000</p>	<p>¿Qué población se atendió?</p> <p>Se fortalecieron y acompañaron los procesos de los Pueblos Indígenas Yukpa, Bari, Kichwa y Rrom de manera efectiva</p>
		<p>EJECUCIÓN</p> <ul style="list-style-type: none">• ¿Cómo se hizo? Se apoyo técnica y jurídicamente a los pueblos indígenas del departamento en la construcción de documentos técnicos necesarios para surtir procesos ante el Gobierno Nacional, como fueron: ✓ Se consolidó y/o actualizó los autocensos poblacionales, de los pueblos indígenas Ikichwa, Yukpa y Room, lo anterior en el marco del proceso de resgitro ante la Dirreciones de Asuntos Romm y MInorias del Ministerio del Interior y en el caso concreto de Romm la actualización de este. ✓ Se realizó acompañamiento integral a la comunidad Ñatubaiyibari en el municipio del Carmen, comunidad Ikiakarora. dentro del Proyecto de Vivienda desarrollado en articulación entre la Gobernación de Norte de Santander y Ministerio de Vivienda. ✓ Reformulación del plan de manejo del Parque nacional natural Catatumbo Bari, en articulación con parques nacionales y secretaria de Medio Ambiente y los dos resguardos Bari (Catalaura y Motilon)• ¿Con quién se ejecutó? Se realizo a través del Liderazgo Institucional de la Gobernación de Norte de Santander, en articulación con el Ministerio del Interior, Ministerio de Vivienda y Parques Nacionales• ¿Cuándo se realizó? Se realizo durante la vigencia 2024 y 2025	
		<p>IMPACTO</p> <ul style="list-style-type: none">• ¿Qué impacto y/o resultado se produjo? Contribuyo de manera efectiva a mejorar el porcentaje de percepción de acceso a la oferta institucional por parte de las comunidades étnicas	







LOCALIZACIÓN




¿Dónde se intervino?


Tibú, El Tarra, Convención, Teorama, el Carmen y Cúcuta.



Meta #483 12 Grupos étnicos asistidos técnicamente para el fortalecimiento de las capacidades de los resguardos indígenas en rendición de cuentas		
Cumplimiento/Avance	Inversión	Beneficiarios
<p>¿Qué se hizo? 2.</p> <p>% de cumplimiento 50%</p> <p>y</p> <p>% de avance frente al cuatrienio. 16.7%</p>	<p>¿Cuánto se invirtió?</p> <p>La presente actividad se realizó a través de gestión y/o personal de Planta y Contratación de la Secretaría de Desarrollo Social y Consejería Departamental para las Etnias</p>	<p>¿Qué población se atendió?</p> <p>Se capacitaron cincuenta y nueve (59) personas de los Pueblos Indígenas Mutilon Bari y U'wa</p>
	<p>EJECUCIÓN</p> <ul style="list-style-type: none"> • ¿Cómo se hizo? <p>Realizamos asistencias técnicas para fortalecer los procesos internos de las comunidades en rendición de cuentas, en el marco de la ley 1757 de 2015, que establece la obligación de garantizar la participación y el derecho a la información, especialmente en lo que respecta a la rendición de cuentas de las autoridades y gobernadores indígenas hacia sus comunidades asegurando que las autoridades rindan cuentas de manera clara y transparente a sus comunidades sobre la gestión de los recursos, decisiones y acciones emprendidas en el resguardo.</p> <p>Este ejercicio es fundamental para reforzar la confianza entre las autoridades y los miembros de la comunidad, promoviendo una mayor participación y corresponsabilidad en la toma de decisiones. Así, consolidamos su autonomía y el buen gobierno, respetando las dinámicas tradicionales de cada organización social y política.</p> <p>Se tuvieron barreras estructurales frente al entendimiento de algunas autoridades en cuanto al proceso de rendición de cuentas, ya que para dichas autoridades es un proceso occidental</p> <ul style="list-style-type: none"> • ¿Con quién se ejecutó? <p>Se realizó a través del Liderazgo Institucional</p> <ul style="list-style-type: none"> • ¿Cuándo se realizó? <p>Se realizó durante la vigencia 2025</p>	
	<p>IMPACTO</p> <ul style="list-style-type: none"> • ¿Qué impacto y/o resultado se produjo? 	


	Contribuyo de manera efectiva a mejorar el porcentaje de autoridades capacitadas en la rendición de cuentas y porcentaje de percepción de acceso a la oferta institucional por parte de las comunidades étnicas
	LOCALIZACIÓN ¿Dónde se intervino? Toledo y Tibú



Meta #484 4 Espacios de integración de oferta pública Institucional a miembros de comunidades indígenas		
Cumplimiento/Avance	Inversión	Beneficiarios
<p>¿Qué se hizo?</p> <p>Se realizaron dos (2) Ferias de Servicios</p> <p>% de cumplimiento</p> <p>200%</p> <p>y</p> <p>% de avance frente al cuatrienio. 50%</p>	<p>¿Cuánto se invirtió?</p> <p>\$12.000.000</p>	<p>¿Qué población se atendió?</p> <p>Se atendió al pueblo indígena Kichwa, Wayüü y Yukpa</p>
	<p>EJECUCIÓN</p> <ul style="list-style-type: none"> ¿Cómo se hizo? Se realizaron dos (2) ferias de servicios para llevar la oferta social a las comunidades indígenas ¿Con quién se ejecutó? Se realizó a través del Liderazgo institucional en articulación con la Secretaría de Fronteras y Cooperación Internacional ¿Cuándo se realizó? Se realizaron ambos espacios en la vigencia 2025 	
	<p>IMPACTO</p> <ul style="list-style-type: none"> ¿Qué impacto y/o resultado se produjo? Contribuyo de manera efectiva a mejorar el porcentaje de percepción de acceso a la oferta institucional por parte de las comunidades étnicas. 	
	<p>LOCALIZACIÓN</p> <p>¿Dónde se intervino? Cúcuta y Ocaña</p>	




Meta #486 12 Asistencias técnicas realizadas para el fortalecimiento de las capacidades organizativas y de gobernanza de las comunidades indígenas		
Cumplimiento/Avance	Inversión	Beneficiarios
¿Qué se hizo? Se reliazaron dos (2) asistencias tecnicas % de cumplimiento 50% y % de avance frente al cuatrienio. 16,7%	¿Cuánto se invirtió? \$117.500.000	¿Qué población se atendió? Se beneficiaron a cincuenta y nueve (59) miembros de las comunidades indígenas Bari y U'wa
	EJECUCIÓN <ul style="list-style-type: none"> ¿Cómo se hizo? Se realizarón dos asistencias tecnicas en busca de garantizar el fortalecimiento y la autonomía de los pueblos indígenas de los resguardos Uwa y Bari. Cada uno de estos pueblos tiene sus propias autoridades y estructuras organizativas, que desempeñan un papel crucial en la preservación de sus tradiciones y en la toma de decisiones colectivas. El fortalecimiento de sus capacidades organizativas y de gobernanza es esencial para asegurar que puedan ejercer plenamente su autonomía y participar de manera efectiva en la toma de decisiones políticas, sociales y económicas, tanto a nivel local como nacional. ¿Con quién se ejecutó? Se realizo a través del liderazgo institucional de la Secretaría de Desarrollo Social ¿Cuándo se realizó? Se realizo durante la vigencia 2025 	
	IMPACTO <ul style="list-style-type: none"> ¿Qué impacto y/o resultado se produjo? Contribuyo de manera efectiva a mejorar el porcentaje de percepción de acceso a la oferta institucional por parte de las comunidades étnicas. 	
	LOCALIZACIÓN ¿Dónde se intervino? Toledo y Tibú	




Meta #488 3 Iniciativas viabilizadas mediante apoyo técnico y financiero a comunidades indígenas en la construcción de iniciativas, estrategias y proyectos en materia de acceso a la justicia		
Cumplimiento/Avance	Inversión	Beneficiarios
<p>¿Qué se hizo?</p> <p>3</p> <p>% de cumplimiento</p> <p>200%</p> <p>y</p> <p>% de avance frente al cuatrienio.</p> <p>133,3%</p>	<p>¿Cuánto se invirtió?</p> <p>Se realizó a través de articulación Institucional</p>	<p>¿Qué población se atendió?</p> <p>Se realizo la atención de los pueblos indígenas U'wa, Kichwa, Inga, Bari, Wayüü y Yukpa, asi mismo al pueblo Rrom</p>
	<p>EJECUCIÓN</p> <ul style="list-style-type: none">• ¿Cómo se hizo? <p>La Construcción de Iniciativas, Estrategias y Proyectos en Materia de Acceso a la Justicia Propia, se materializó con éxito a través de la articulación con el Ministerio de Justicia , el Consejo Seccional de la Judicatura y Fiscalía General de la Nación; se realizaron gestiones y se llevó a cabo un significativo Taller de Jurisprudencia Especial Indígena, en el cual participaron funcionarios de la rama judicial para abordar la aplicación del enfoque diferencial, considerando los usos y costumbres de las comunidades indígenas frente a la justicia ordinaria. Este taller permitió avanzar en la comprensión y el respeto por los sistemas de justicia propia, reconociendo que muchos casos no se ajustan a los parámetros de la justicia convencional. Sin embargo, queda pendiente que estos espacios de articulación con la rama judicial sigan expandiéndose, brindando oportunidades para que las comunidades puedan exponer y hacer valer su justicia propia de manera formal. La realización del taller fue un paso importante para viabilizar y fortalecer el acceso de las comunidades indígenas a la justicia de acuerdo con su cosmovisión y necesidades particulares, pero es necesario seguir impulsando este tipo de encuentros para continuar promoviendo el respeto a la diversidad jurídica en el marco de la justicia indígena.</p> <p>Se realizo a través de instancias de participación y talleres de la jurisdicción especial indígena y la Kriss Romani</p> <ul style="list-style-type: none">• ¿Con quién se ejecutó? <p>Se realizo a través del Ministerio de Justicia y el Consejo Seccional de la Judicatura, Fiscalía General de la Nación</p> <ul style="list-style-type: none">• ¿Cuándo se realizó? <p>Se realizaron dos (2) durante la vigencia 2024 y una (1) en la vigencia 2025</p>	




	IMPACTO <ul style="list-style-type: none">• ¿Qué impacto y/o resultado se produjo? Contribuyo de manera efectiva a mejorar el porcentaje de percepción de acceso a la oferta institucional por parte de las comunidades étnicas.
	LOCALIZACIÓN <ul style="list-style-type: none">• ¿Dónde se intervino? La actividad se llevó a cabo en la ciudad de Cúcuta, pero conto con representación de los municipios de Tibú, El Tarra, Convención, Teorama, el Carmen, Toledo, Chitaga, Ocaña y Cúcuta.




Meta 489		8 Capacitaciones realizadas como estrategias educativas orientadas a la adecuación institucional y fortalecimientos de capacidades de los funcionarios y contratista.	
Cumplimiento/Avance		Inversión	Beneficiarios
<p>¿Qué se hizo?</p> <p>Se realizaron 6 talleres</p> <p>% de cumplimiento frente a lo programado en el periodo 2024-2025</p> <p>200%</p> <p>y</p> <p>% de avance frente al cuatrienio. 75%</p>		<p>¿Cuánto se invirtió?</p> <p>\$16.750.000</p>	<p>¿Qué población se atendió?</p> <p>Se realizaron talleres y/o espacios de fortalecimientos que permitieron impactar a 132 funcionarios y/o contratistas</p>
		<p>EJECUCIÓN</p> <ul style="list-style-type: none">• ¿Cómo se hizo? <p>Se realizo a través de talleres y/o iniciativas orientadas a la adecuación institucional</p> <ul style="list-style-type: none">• ¿Con quién se ejecutó? <p>Se realizo mediante el liderazgo institucional de la Secretaria de Desarrollo Social</p> <ul style="list-style-type: none">• ¿Cuándo se realizó? <p>Vigencia 2024 y 2025</p>	




	<p>IMPACTO</p> <ul style="list-style-type: none"> • ¿Qué impacto y/o resultado se produjo? <p>Contribuyo de manera efectiva a mejorar el porcentaje de percepción de acceso a la oferta institucional por parte de las comunidades étnicas.</p>
	<p>LOCALIZACIÓN</p> <p>¿Dónde se intervino?</p> <p>Cúcuta</p>




Meta #490 3 Iniciativas Comunitarias apoyadas para el fortalecimiento de las Guardias Indígenas		
Cumplimiento/Avance	Inversión	Beneficiarios
<p>¿Qué se hizo?</p> <p>2</p> <p>% de cumplimiento</p> <p>200%</p> <p>y</p> <p>% de avance frente al cuatrienio.</p> <p>66,7%</p>	<p>¿Cuánto se invirtió?</p> <p>Se realizo a través de Gestión</p>	<p>¿Qué población se atendió?</p> <p>Se atendieron a las guardias indígenas del resguardo Motilón Bari y Catalaura en articulación con PNUD y secretaria de Víctimas paz y Posconflicto</p>
	<p>EJECUCIÓN</p> <ul style="list-style-type: none"> ¿Cómo se hizo? Se realizo a través de la entrega de elementos identificativos que permitirán el fortalecimiento integral de la guardia ¿Con quién se ejecutó? Se realizo mediante la gestión realizada con cooperación internacional ¿Cuándo se realizó? Vigencia 2025 	
	<p>IMPACTO</p> <ul style="list-style-type: none"> ¿Qué impacto y/o resultado se produjo? La presente meta no se relaciona de manera directa con ningún indicador de resultado 	
	<p>LOCALIZACIÓN</p> <p>¿Dónde se intervino? Tibú, El Tarra, Teorama, Convención y el Carmen</p>	




<div> <div>Meta #491</div> <div>300 Beneficiarios del Funcionamiento y dotación de la Casa Hogar de paso</div> </div>		
Cumplimiento/Avance	Inversión	Beneficiarios
<p>¿Qué se hizo?</p> <p>Se ha garantizado el funcionamiento de la Casa Hogar durante la vigencia 2024-2025</p> <p>% de cumplimiento</p> <p>75%</p> <p>y</p> <p>% de avance frente al cuatrienio. 37,3%</p>	<p>¿Cuánto se invirtió?</p> <p>\$647.000.000</p>	<p>¿Qué población se atendió?</p> <p>Se atendieron a ciento doce (112) miembros de la comunidad indígena Bari</p>
	<p>EJECUCIÓN</p> <ul style="list-style-type: none"> ¿Cómo se hizo? Se garantizo el hospedaje y alimentación de miembros de las comunidades indígenas que asisten a la ciudad de Cúcuta a realizar algún trámite y/o procedimiento medico ¿Con quién se ejecutó? ¿Qué gestión y con qué aliados se trabajó? Instrumentos, normas, convenios, etc. ¿Cuándo se realizó? Especificar el periodo de intervención 	
	<p>IMPACTO</p> <ul style="list-style-type: none"> ¿Qué impacto y/o resultado se produjo? La presente meta no se relaciona de manera directa con ningún indicador de resultado 	
	<p>LOCALIZACIÓN</p> <p>¿Dónde se intervino? Cúcuta</p>	




Meta #493 300 Personas capacitadas. Socialización e implementación de las recomendaciones del informe final de la Comisión para el Esclarecimiento de la Verdad en su capítulo étnico		
Cumplimiento/Avance	Inversión	Beneficiarios
¿Qué se hizo? 150 % de cumplimiento 100% y % de avance frente al cuatrienio. 50%	¿Cuánto se invirtió? La presente actividad se realizó a través de gestión y/o personal de Planta y Contratación de la secretaria de Desarrollo Social y Consejería Departamental para las Etnias	¿Qué población se atendió? Se socializo el informe final a ciento cincuenta (150) miembros del pueblo Bari
	EJECUCIÓN <ul style="list-style-type: none"> • ¿Cómo se hizo? Se realizo a través de talleres de Socialización • ¿Con quién se ejecutó? Se logro a través del liderazgo institucional por parte de la secretaria de Desarrollo Social • ¿Cuándo se realizó? Vigencia 2025 	
	IMPACTO <ul style="list-style-type: none"> • ¿Qué impacto y/o resultado se produjo? La presente meta no se relaciona de manera directa con ningún indicador de resultado 	
	LOCALIZACIÓN ¿Dónde se intervino? Tibú, El Tarra, Teorama, Convención y el Carmen	




Meta #494 4 eventos de Foro Departamental Indígena		
Cumplimiento/Avance	Inversión	Beneficiarios
¿Qué se hizo? 2 % de cumplimiento 100% y % de avance frente al cuatrienio. 50%	¿Cuánto se invirtió? \$11.800.000	¿Qué población se atendió? Se llevo a cabo con los pueblos indígenas Bari, U'wa, Yukpa, Kichwa, Inga y Wayüü
	EJECUCIÓN <ul style="list-style-type: none"> • ¿Cómo se hizo? Se realizo a través de la ejecución de un evento académico • ¿Con quién se ejecutó? Se realizo con la Universidad Simón Bolívar • ¿Cuándo se realizó? Vigencia 2024 y 2025 	
	IMPACTO <ul style="list-style-type: none"> • ¿Qué impacto y/o resultado se produjo? La presente meta no se relaciona de manera directa con ningún indicador de resultado 	
	LOCALIZACIÓN <ul style="list-style-type: none"> • ¿Dónde se intervino? La actividad se llevó a cabo en la ciudad de Cúcuta, pero conto con representación de los municipios de Tibú, El Tarra, Convención, Teorama, el Carmen, Toledo, Chitagá, Ocaña y Cúcuta. 	




Meta #4964 Espacios de participación promovidos para la Inclusión de la mujer y el joven étnico en los espacios de participación e incidencia política		
Cumplimiento/Avance	Inversión	Beneficiarios
<p>¿Qué se hizo?</p> <p>2 % de cumplimiento</p> <p>100%</p> <p>y</p> <p>% de avance frente al cuatrienio. 50%</p>	<p>¿Cuánto se invirtió?</p> <p>\$14.500.000</p>	<p>¿Qué población se atendió?</p> <p>Se llevo a cabo con la inclusión en instancias de participación de las mujeres del pueblo Rrom, así como de sus jóvenes.</p>
	<p>EJECUCIÓN</p> <ul style="list-style-type: none">• ¿Cómo se hizo? Se otorgo participación a mujeres y jóvenes de las comunidades étnicas en diferentes instancias• ¿Con quién se ejecutó? Se realizo a través del liderazgo institucional• ¿Cuándo se realizó? Vigencia 2024 y 2025	
	<p>IMPACTO</p> <ul style="list-style-type: none">• ¿Qué impacto y/o resultado se produjo? Actualmente existen diferentes instancias de participación ciudadana, que garantizan la participación de la mujer indígena y el joven étnico	
	<p>LOCALIZACIÓN</p> <p>¿Dónde se intervino?</p> <p>La actividad se llevó a cabo en la ciudad de Cúcuta</p>	




Meta #49912 Asistencias técnicas realizadas para el Fortalecimiento de las formas organizativas de las comunidades Negras, Afrocolombianas, Raizales y Palenqueras		
Cumplimiento/Avance	Inversión	Beneficiarios
<p>¿Qué se hizo?</p> <p>6 % de cumplimiento</p> <p>100%</p> <p>y</p> <p>% de avance frente al cuatrienio. 50%</p>	<p>¿Cuánto se invirtió?</p> <p>\$26.700.000</p>	<p>¿Qué población se atendió?</p> <p>Se fortalecieron seis (6) organizaciones de comunidades Negras, Afrocolombianas, Raizales y Palenqueras</p>
	<p>EJECUCIÓN</p> <ul style="list-style-type: none">• ¿Cómo se hizo? Se ejecutaron talleres de fortalecimiento organizativo• ¿Con quién se ejecutó? Se realizó a través del liderazgo institucional• ¿Cuándo se realizó? Vigencia 2024 y 2025	
	<p>IMPACTO</p> <ul style="list-style-type: none">• ¿Qué impacto y/o resultado se produjo? La presente meta no se relaciona de manera directa con ningún indicador de resultado	
	<p>LOCALIZACIÓN</p> <p>¿Dónde se intervino?</p> <p>La actividad se llevó a cabo en la ciudad de Cúcuta</p>	




Meta #501 12 Modelos Educativos acompañados con el fin de Garantizar la prestación del Servicio en términos de acceso, calidad y permanencia con inclusión del enfoque diferencial etnico		
Cumplimiento/Avance	Inversión	Beneficiarios
<p>¿Qué se hizo?</p> <p>6</p> <p>% de cumplimiento</p> <p>100%</p> <p>y</p> <p>% de avance frente al cuatrienio. 50%</p>	<p>¿Cuánto se invirtió?</p> <p>Secretaria de Educación Departamental por el Sistema General de Participaciones</p>	<p>¿Qué población se atendió?</p> <p>Se realizo acompañamiento a los modelos etnoeducativos de los resguardos U'wa, Motilón Bari y Catalaura</p>
	<p>EJECUCIÓN</p> <ul style="list-style-type: none"> • ¿Cómo se hizo? Se garantizo la contratación de las canastas etnoeducativas con cada uno de los resguardos • ¿Con quién se ejecutó? Se realizo a través de la secretaria de Educación Departamental • ¿Cuándo se realizó? Vigencia 2024 y 2025 	
	<p>IMPACTO</p> <ul style="list-style-type: none"> • ¿Qué impacto y/o resultado se produjo? Se mantiene el cumplimiento frente al porcentaje de comunidades indígenas con sistemas educativos propios o interculturales 	
	<p>LOCALIZACIÓN</p> <p>¿Dónde se intervino?</p> <p>Tibú, El Tarra, Teorama, Convención, El Carmen, Toledo y Chitagá</p>	




Meta #502 4.000 Estudiantes beneficiados del programa de alimentación escolar . Garantizar la prestación del Servicio en términos de acceso, calidad y permanencia con inclusión del enfoque diferencial étnico		
Cumplimiento/Avance	Inversión	Beneficiarios
¿Qué se hizo? 2576 estudiantes % de cumplimiento 128,8% y % de avance frente al cuatrienio. 64,4%	¿Cuánto se invirtió? Secretaria de Educación Departamental por el Sistema General de Participaciones	¿Qué población se atendió? Se garantizo la contratación del PAE Diferencial de los resguardos U'wa, Motilón Bari y Catalaura
	EJECUCIÓN <ul style="list-style-type: none"> • ¿Cómo se hizo? Se realizo la contratación del PAE Diferencial con cada uno de los resguardos, garantizando la integridad y acceso a los alimentos a la totalidad de los niños, niñas y adolescentes • ¿Con quién se ejecutó? Se realizo a través de la Secretaria de Educación Departamental • ¿Cuándo se realizó? Vigencia 2024 y 2025 	
	IMPACTO <ul style="list-style-type: none"> • ¿Qué impacto y/o resultado se produjo? Se mantiene el cumplimiento frente a la tasa de cobertura de los planes de alimentación escolar de niños, niñas y adolescentes 	
	LOCALIZACIÓN <ul style="list-style-type: none"> • ¿Dónde se intervino? Tibú, El Tarra, Teorama, Convención, El Carmen, Toledo y Chitagá 	




<div>Meta #503</div> <div>12 Acciones ejecutadas con las comunidades para Garantizar la prestación del servicio educativo en términos de acceso, calidad y permanencia con inclusión del enfoque diferencial étnico.</div>		
Cumplimiento/Avance	Inversión	Beneficiarios
<div>¿Qué se hizo?</div> <div>6</div> <div>% de cumplimiento</div> <div>100%</div> <div>y</div> <div>% de avance frente al cuatrienio.</div> <div>50%</div>	<div>¿Cuánto se invirtió?</div> <div>\$2.800.000</div>	<div>¿Qué población se atendió?</div> <div>Se realizo acompañamiento a los modelos etnoeducativos de los resguardos U'wa, Motilón Bari y Catalaura</div>
	<div>EJECUCIÓN</div> <div>• ¿Cómo se hizo?</div> <div>Se garantizo la contratación de las canastas etnoeducativas con cada uno de los resguardos</div> <div>• ¿Con quién se ejecutó?</div> <div>Se realizo a través de la Secretaria de Educación Departamental</div> <div>• ¿Cuándo se realizó?</div> <div>Vigencia 2024 y 2025</div>	
	<div>IMPACTO</div> <div>• ¿Qué impacto y/o resultado se produjo?</div> <div>Se mantiene el cumplimiento frente al porcentaje de comunidades indígenas con sistemas educativos propios o interculturales</div>	
	<div>LOCALIZACIÓN</div> <div>¿Dónde se intervino?</div> <div>Tibú, El Tarra, Teorama, Convención, El Carmen, Toledo y Chitaga</div>	




<div>Meta #504</div> <div>800 Personas beneficiadas con estrategias de fomento para el acceso a la educación inicial, preescolar, básica y media. Garantizar la prestación del servicio educativo en términos de acceso, calidad y permanencia con inclusión del enfoque diferencial étnico</div>		
Cumplimiento/Avance	Inversión	Beneficiarios
<div>¿Qué se hizo?</div> <div>2576</div> <div>% de cumplimiento</div> <div>128,8%</div> <div>y</div> <div>% de avance frente al cuatrienio.</div> <div>64,4%</div>	<div>¿Cuánto se invirtió?</div> <div>Secretaria de Educación Departamental por el Sistema General de Participaciones</div>	<div>¿Qué población se atendió?</div> <div>Se garantizo la contratación del de las canastas educativas con enfoque Diferencial de los resguardos U'wa, Motilón Bari y Catalaura</div>
	<div>EJECUCIÓN</div> <div>• ¿Cómo se hizo?</div> <div>Se realizo la contratación de la administración de la educación con enfoque Diferencial con cada uno de los resguardos, garantizando la integridad y acceso a los alimentos a la totalidad de los niños, niñas y adolescentes</div> <div>• ¿Con quién se ejecutó?</div> <div>Se realizo a través de la Secretaria de Educación Departamental</div> <div>• ¿Cuándo se realizó?</div> <div>Vigencia 2024 y 2025</div>	
	<div>IMPACTO</div> <div>• ¿Qué impacto y/o resultado se produjo?</div> <div>Se mantiene el cumplimiento frente a la tasa de cobertura de los planes de alimentación escolar de niños, niñas y adolescentes</div>	
	<div>LOCALIZACIÓN</div> <div>¿Dónde se intervino?</div> <div>Tibú, El Tarra, Teorama, Convención, El Carmen, Toledo y Chitaga</div>	




Meta #506 2 Sedes educativas nuevas construidas o adecuadas, Construcción y adecuación de infraestructura académica de los pueblos indígenas en sus territorios colectivos		
Cumplimiento/Avance	Inversión	Beneficiarios
¿Qué se hizo? 1 % de cumplimiento 100% y % de avance frente al cuatrienio. 100%	¿Cuánto se invirtió? Secretaria de Educación Departamental por el Sistema General de Participaciones	¿Qué población se atendió? Dentro de la contratación de la canasta educativa de pueblo UWA se realizó un mejoramiento de una sede educativa
	EJECUCIÓN <ul style="list-style-type: none"> • ¿Cómo se hizo? Se realizó la contratación de la administración de la educación con enfoque Diferencial con cada uno de los resguardos, garantizando la integridad y acceso a los alimentos a la totalidad de los niños, niñas y adolescentes • ¿Con quién se ejecutó? Se realizó a través de la Secretaria de Educación Departamental • ¿Cuándo se realizó? Vigencia 2024 y 2025 	
	IMPACTO <ul style="list-style-type: none"> • ¿Qué impacto y/o resultado se produjo? Se mantiene el cumplimiento frente a la tasa de cobertura de los planes de alimentación escolar de niños, niñas y adolescentes 	
	LOCALIZACIÓN <ul style="list-style-type: none"> • ¿Dónde se intervino? Tibú, El Tarra, Teorama, Convención, El Carmen, Toledo y Chitaga 	

Meta #50740 beneficiarios del Funcionamiento y dotación de la Casa Indígena de Bienestar Estudiantil		
Cumplimiento/Avance	Inversión	Beneficiarios
<p>¿Qué se hizo?</p> <p>17</p> <p>% de cumplimiento</p> <p>85%</p> <p>y</p> <p>% de avance frente al cuatrienio. 42,5%</p>	<p>¿Cuánto se invirtió?</p> <p>\$27.500.000</p>	<p>¿Qué población se atendió?</p> <p>Se garantiza el hospedaje y alimentación de los jóvenes pertenecientes a comunidades étnicas del departamento en la Casa Hogar de Bienestar Estudiantil</p>
	<p>EJECUCIÓN</p> <ul style="list-style-type: none">• ¿Cómo se hizo? Se cuenta con espacio físico que otorga hospedaje y alimentación a los Jóvenes estudiantes de las comunidades indígenas• ¿Con quién se ejecutó? Se realizó a través del Liderazgo institucional• ¿Cuándo se realizó? Vigencia 2024 y 2025	
	<p>IMPACTO</p> <ul style="list-style-type: none">• ¿Qué impacto y/o resultado se produjo? Se mantiene el cumplimiento frente a la tasa de cobertura de los planes de alimentación escolar de niños, niñas y adolescentes	
	<p>LOCALIZACIÓN</p> <p>¿Dónde se intervino?</p> <p>Tibú, El Tarra, Teorama, Convención, El Carmen, Toledo y Chitaga</p>	

Meta #508 3 Documento de Planes, programas y proyectos municipales en salud evaluados en concordancia con políticas nacionales, y departamentales para la Construcción e implementación en el modelo indígena de Salud Propia e Intercultural		
Cumplimiento/Avance	Inversión	Beneficiarios
¿Qué se hizo? 3 % de cumplimiento 100% y % de avance frente al cuatrienio. 100%	¿Cuánto se invirtió? La presente actividad se realizó a través de gestión y/o personal de Planta y Contratación de la Secretaria de Desarrollo Social y Consejería Departamental para las Etnias	¿Qué población se atendió? Ya se cuenta con la construcción del SISPI con los tres resguardos indígenas del Departamento Uwa. Motilon Bari y catalaura
	EJECUCIÓN <ul style="list-style-type: none"> • ¿Cómo se hizo? Se realizaron los contratos por parte del Ministerio de Salud y la ONIC para la construcción e implementación del Sistema Indígena de Salud Propia e Intercultural • ¿Con quién se ejecutó? Ministerio de Salud • ¿Cuándo se realizó? Vigencia 2025 	
	IMPACTO <ul style="list-style-type: none"> • ¿Qué impacto y/o resultado se produjo? Se otorga avance al porcentaje de Resguardos Indígenas con Sistema Indígena de Salud Propia e Intercultural 	
	LOCALIZACIÓN <ul style="list-style-type: none"> • ¿Dónde se intervino? Tibú, El Tarra, Teorama, Convención, El Carmen, Toledo y Chitaga 	

Meta #513 2 Grupos étnicos asistidos técnicamente. Acompañamiento en los procesos de planeación y ordenamiento territorial en los resguardos indígenas		
Cumplimiento/Avance	Inversión	Beneficiarios
<p>¿Qué se hizo?</p> <p>2</p> <p>% de cumplimiento</p> <p>200%</p> <p>y</p> <p>% de avance frente al cuatrienio. 100%</p>	<p>¿Cuánto se invirtió?</p> <p>La presente actividad se realizó a través de gestión y/o personal de Planta y Contratación de la Secretaría de Desarrollo Social y Consejería Departamental para las Etnias</p>	<p>¿Qué población se atendió?</p> <p>Se realizaron dos encuentros para la concertación de plan de manejo del Parque Nacional Natural Catatumbo con los Resguardos Indígenas Motilón Bari y Catalaura</p>
	<p>EJECUCIÓN</p> <ul style="list-style-type: none"> • ¿Cómo se hizo? Se realizaron dos reuniones de concertación y seguimiento a los procesos de planeación y ordenamiento conjunto en el marco de la coadministración • ¿Con quién se ejecutó? Parques Naturales Nacionales • ¿Cuándo se realizó? Vigencia 2025 	
	<p>IMPACTO</p> <ul style="list-style-type: none"> • ¿Qué impacto y/o resultado se produjo? No se vincula de manera directa a ningún indicador de resultado 	
	<p>LOCALIZACIÓN</p> <p>¿Dónde se intervino?</p> <p>Se realizó en Cúcuta y Tibú, pero se intervinieron los municipios de Tibú, El Tarra, Teorama, Convención y El Carmen</p>	

Meta #518 Un Grupo étnico Asistido técnicamente en Acompañamiento en la construcción de Planes de prevención de riesgo de desastres en los territorios colectivos		
Cumplimiento/Avance	Inversión	Beneficiarios
¿Qué se hizo? 2 % de cumplimiento 200% y % de avance frente al cuatrienio. 200%	¿Cuánto se invirtió? La presente actividad se realizó a través de gestión y/o personal de Planta y Contratación de la Secretaria de Desarrollo Social y Consejería Departamental para las Etnias	¿Qué población se atendió? Se realizó el acompañamiento a la construcción de planes de prevención de riesgo de desastres en los territorios colectivos de los resguardos indígenas motilón Bari y Catalaura
	EJECUCIÓN <ul style="list-style-type: none"> ¿Cómo se hizo? Se realizaron dos talleres para la construcción de los planes de prevención del riesgo de estos resguardos ¿Con quién se ejecutó? Secretaria de Prevención del Riesgo de Desastres PNUD ¿Cuándo se realizó? Vigencia 2025 	
	IMPACTO <ul style="list-style-type: none"> ¿Qué impacto y/o resultado se produjo? No se impactó de manera directa ningún indicador de resultado 	
	LOCALIZACIÓN <ul style="list-style-type: none"> ¿Dónde se intervino? Tibú, El Tarra, Teorama, Convención y El Carmen 	

Meta #519 12 Comunidades étnicas asistidas técnicamente. Asistencia técnica en formulación de proyectos		
Cumplimiento/Avance	Inversión	Beneficiarios
<p>¿Qué se hizo? 4</p> <p>% de cumplimiento</p> <p>100%</p> <p>y</p> <p>% de avance frente al cuatrienio. 33,3%</p>	<p>¿Cuánto se invirtió?</p> <p>La presente actividad se realizó a través de gestión y/o personal de Planta y Contratación de la Secretaría de Desarrollo Social y Consejería Departamental para las Etnias</p>	<p>¿Qué población se atendió?</p> <p>Se apoyo técnicamente al Resguardo Catalaura y a la comunidad Gitana o Rrom</p>
	<p>EJECUCIÓN</p> <ul style="list-style-type: none"> • ¿Cómo se hizo? Se apoyo la formulación de cuatro (4) proyectos • ¿Con quién se ejecutó? Se realizó a través de liderazgo de la Secretaría de Desarrollo Social • ¿Cuándo se realizó? Vigencia 2024 y 2025 	
	<p>IMPACTO</p> <ul style="list-style-type: none"> • ¿Qué impacto y/o resultado se produjo? No se impacto de manera directa ningún indicador de resultado 	
	<p>LOCALIZACIÓN</p> <p>¿Dónde se intervino? Tibú y Cúcuta</p>	



Entrega de ayudas a lapoblación adulto mayor de la comunidad Indigena Uwa



Entrega de ayudas a lapoblación adulto mayor de la comunidad Indigena Bari-Catalaura



Entrega de ayudas a lapoblación adulto mayor de la comunidad Negra, Afrocolombiana, Raizales y Palenqueras



Entrega de ayudas a lapoblación adulto mayor de la comunidad Kichwa.



Entrega de ayudas a lapoblación adulto mayor pueblo Rrom



Sesión Mesa de Concertación, Interlocución y Diálogo de los pueblos indígenas de Norte de Santander.



II Encuentro Intercultural de las Mujeres Étnicas “Voz y Territorio”

EVALUACIÓN DEL CUMPLIMIENTO Y AVANCE DEL PDD
(corte a septiembre de 2025)

CUMPLIMIENTO DE LA PROGRAMACIÓN DE METAS
(Alcance programado vs alcance logrado)

- Metas con cumplimiento igual o mayor a 80%

Metas con cumplimiento entre 60% y menor a 80%

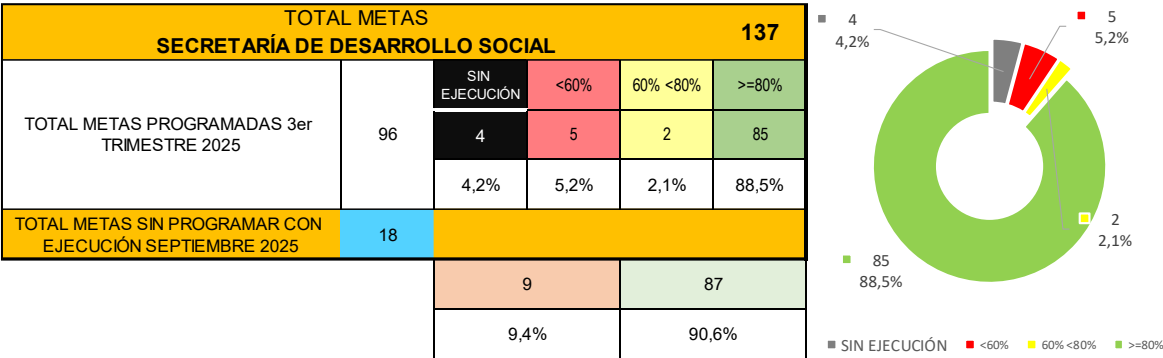
Metas con cumplimiento menor a 60%

Metas sin ejecución
- Satisfactorio

Aceptable

Insatisfactorio

Crítico



AVANCE ACUMULADO DE METAS
(Relativo a 21 meses – satisfactorio 43.75%)

- Metas con avance igual o mayor a 43.75%

Metas con avance entre 26.25% y 43.75%

Metas con avance menor a 26.25%
- Satisfactorio

Aceptable

Insatisfactorio
- Metas cumplidas - 100% (incluidas en mayores a 43.75%)

Metas sin avance (incluidas en menores a 26.25%)
- Muy satisfactorio

Crítico

