



Departamento Norte de Santander Plan de Desarrollo 2024-2027

Norte Territorio de Paz

CUMPLIMIENTO DEL PLAN DE DESARROLLO
(corte a 30 septiembre de 2025)



Gobernación
de Norte de
Santander



Departamento Norte de Santander Plan de Desarrollo 2024-2027

Norte Territorio de Paz

CUMPLIMIENTO PLAN DE DESARROLLO
(corte a 30 septiembre de 2025)

Total Líneas Estratégicas

- 1 Desarrollo Económico Sostenible y Competitividad
2. Inclusión y Protección Social
3. Seguridad y Paz
4. Buen Gobierno

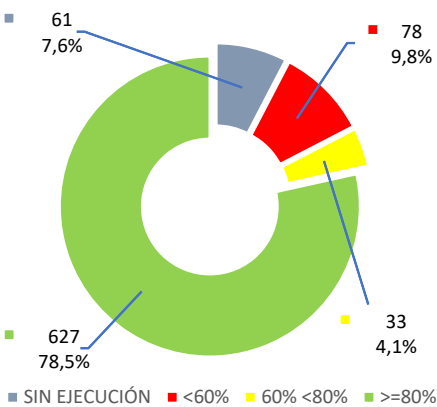


**Gobernación
de Norte de
Santander**

PLAN DE DESARROLLO PARA NORTE DE SANTANDER 2024-2027
NORTE, TERRITORIO DE PAZ

CUMPLIMIENTO (corte a septiembre de 2025)
(PROGRAMADO VS EJECUTADO)

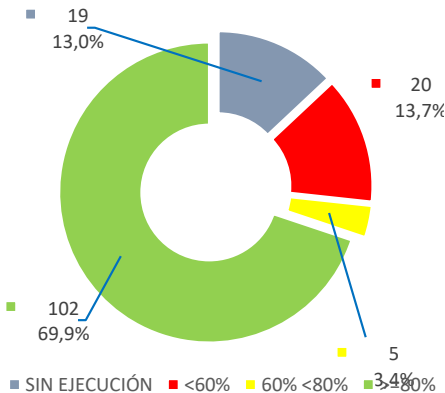
| TOTAL METAS DEL PDD | | | | | 949 |
|---|-----|---------------|------|----------|-------|
| TOTAL METAS PROGRAMADAS 3er TRIMESTRE 2025 | 799 | SIN EJECUCIÓN | <60% | 60% <80% | >=80% |
| | | 61 | 78 | 33 | 627 |
| | | 7,6% | 9,8% | 4,1% | 78,5% |
| TOTAL METAS SIN PROGRAMAR CON EJECUCIÓN SEPTIEMBRE 2025 | 37 | | | | |
| | | 139 | | 660 | |
| | | 17,4% | | 82,6% | |



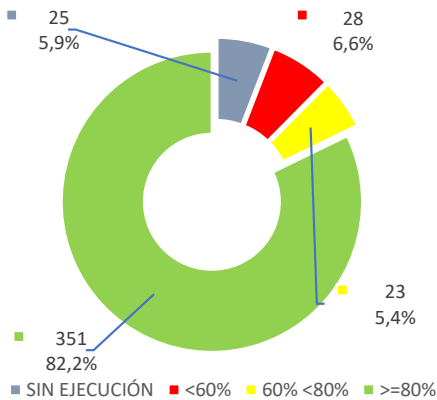
PLAN DE DESARROLLO PARA NORTE DE SANTANDER 2024-2027
NORTE, TERRITORIO DE PAZ

CUMPLIMIENTO (corte a septiembre de 2025)
(PROGRAMADO VS EJECUTADO)

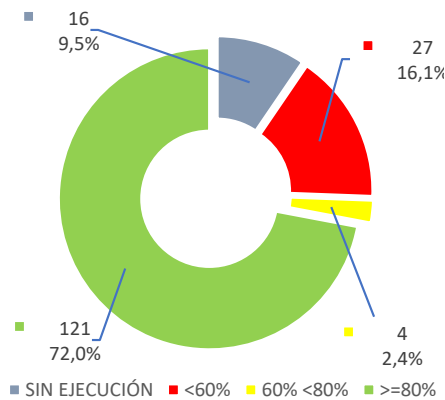
| TOTAL METAS LÍNEA ESTRATÉGICA | | | | | 183 |
|---|-----|---------------|-------|----------|-------|
| DESARROLLO ECONÓMICO SOSTENIBLE Y COMPETITIVIDAD | | | | | |
| TOTAL METAS PROGRAMADAS 3er TRIMESTRE 2025 | 146 | SIN EJECUCIÓN | <60% | 60% <80% | >=80% |
| | | 19 | 20 | 5 | 102 |
| | | 13,0% | 13,7% | 3,4% | 69,9% |
| TOTAL METAS SIN PROGRAMAR CON EJECUCIÓN SEPTIEMBRE 2025 | 12 | | | | |
| | | 39 | | 107 | |
| | | 26,7% | | 73,3% | |



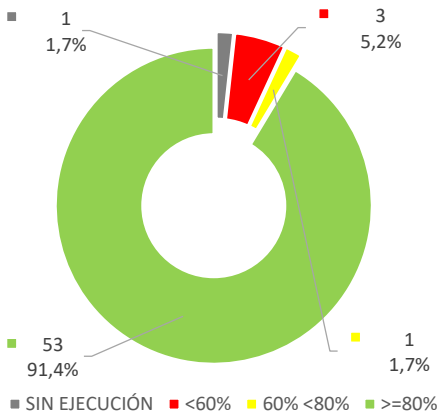
| TOTAL METAS LÍNEA ESTRATÉGICA | | | | | | 503 |
|---|-----|---------------|------|----------|-------|-----|
| INCLUSIÓN Y PROTECCIÓN SOCIAL | | | | | | |
| TOTAL METAS PROGRAMADAS 3er TRIMESTRE 2025 | 427 | SIN EJECUCIÓN | <60% | 60% <80% | >=80% | |
| | | 25 | 28 | 23 | 351 | |
| | | 5,9% | 6,6% | 5,4% | 82,2% | |
| TOTAL METAS SIN PROGRAMAR CON EJECUCIÓN SEPTIEMBRE 2025 | 23 | | | | | |
| | | 53 | | 374 | | |
| | | 12,4% | | 87,6% | | |



| TOTAL METAS LÍNEA ESTRATÉGICA | | | | | 182 |
|---|-----|---------------|-------|----------|-------|
| SEGURIDAD Y PAZ | | | | | |
| TOTAL METAS PROGRAMADAS 3er TRIMESTRE 2025 | 168 | SIN EJECUCIÓN | <60% | 60% <80% | >=80% |
| | | 16 | 27 | 4 | 121 |
| | | 9,5% | 16,1% | 2,4% | 72,0% |
| TOTAL METAS SIN PROGRAMAR CON EJECUCIÓN SEPTIEMBRE 2025 | 1 | | | | |
| | | 43 | | 125 | |
| | | 25,6% | | 74,4% | |



| TOTAL METAS LÍNEA ESTRATÉGICA | | | | | | 81 |
|---|----|---------------|------|----------|-------|----|
| BUEN GOBIERNO | | | | | | |
| TOTAL METAS PROGRAMADAS 3er TRIMESTRE 2025 | 58 | SIN EJECUCIÓN | <60% | 60% <80% | >=80% | |
| | | 1 | 3 | 1 | 53 | |
| | | 1,7% | 5,2% | 1,7% | 91,4% | |
| TOTAL METAS SIN PROGRAMAR CON EJECUCIÓN SEPTIEMBRE 2025 | 1 | | | | | |
| | | 4 | | 54 | | |
| | | 6,9% | | 93,1% | | |





Departamento Norte de Santander Plan de Desarrollo 2024-2027

Norte Territorio de Paz

CUMPLIMIENTO PLAN DE DESARROLLO
(corte a 30 septiembre de 2025)
Por componente

Línea 1: Desarrollo Económico Sostenible y Competitividad

- 1.1 Desarrollo Empresarial y Emprendimiento
- 1.2 Turismo
- 1.3 Frontera como Oportunidad de Desarrollo
- 1.4 Campo Más Productivo
- 1.5 Vías
- 1.6 Seguridad Vial
- 1.7 TIC-Ctel
- 1.8 Minería
- 1.9 Electrificación
- 1.10 Gas
- 1.11 Hidrocarburos
- 1.12 Agua Potable y Saneamiento Básico



**Gobernación
de Norte de
Santander**

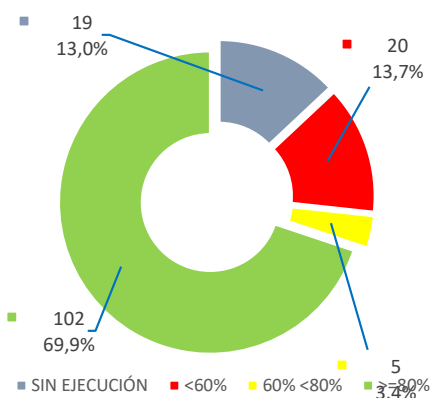
PLAN DE DESARROLLO PARA NORTE DE SANTANDER 2024-2027

NORTE, TERRITORIO DE PAZ

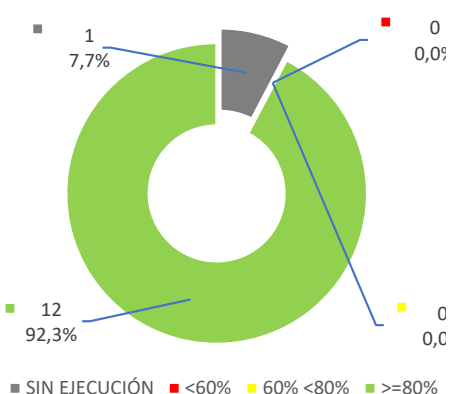
CUMPLIMIENTO (corte a septiembre de 2025)

(PROGRAMADO VS EJECUTADO)

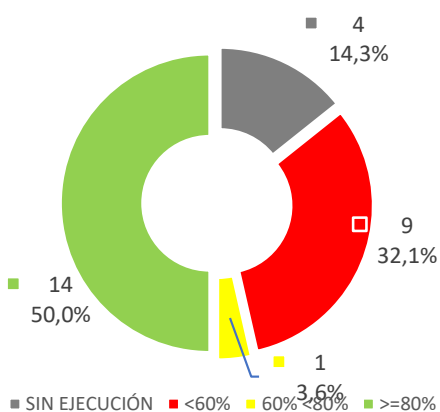
| TOTAL METAS LÍNEA ESTRATÉGICA | | | | | 183 |
|---|-----|---------------|-------|----------|-------|
| DESARROLLO ECONÓMICO SOSTENIBLE Y COMPETITIVIDAD | | | | | |
| TOTAL METAS PROGRAMADAS 3er TRIMESTRE 2025 | 146 | SIN EJECUCIÓN | <60% | 60% <80% | >=80% |
| | | 19 | 20 | 5 | 102 |
| | | 13,0% | 13,7% | 3,4% | 69,9% |
| TOTAL METAS SIN PROGRAMAR CON EJECUCIÓN septiembre 2025 | 12 | | | | |
| | | 39 | | 107 | |
| | | 26,7% | | 73,3% | |



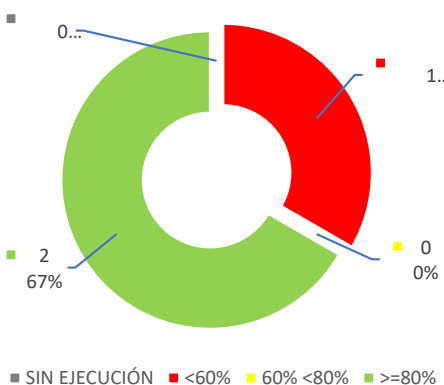
| TOTAL METAS COMPONENTE (sector/población) | | | | | 20 |
|---|----|---------------|------|----------|-------|
| DESARROLLO EMPRESARIAL Y EMPRENDIMIENTO | | | | | |
| TOTAL METAS PROGRAMADAS 3er TRIMESTRE 2025 | 13 | SIN EJECUCIÓN | <60% | 60% <80% | >=80% |
| | | 1 | 0 | 0 | 12 |
| | | 7,7% | 0,0% | 0,0% | 92,3% |
| TOTAL METAS SIN PROGRAMAR CON EJECUCIÓN septiembre 2025 | 5 | | | | |
| | | 1 | | 12 | |
| | | 7,7% | | 92,3% | |



| TOTAL METAS COMPONENTE (sector/población) | | | | | | 37 |
|---|----|---------------|-------|----------|-------|----|
| TURISMO | | | | | | |
| TOTAL METAS PROGRAMADAS 3er TRIMESTRE 2025 | 28 | SIN EJECUCIÓN | <60% | 60% <80% | >=80% | |
| | | 4 | 9 | 1 | 14 | |
| | | 14,3% | 32,1% | 3,6% | 50,0% | |
| TOTAL METAS SIN PROGRAMAR CON EJECUCIÓN septiembre 2025 | 3 | | | | | |
| | | 13 | | 15 | | |
| | | 46,4% | | 53,6% | | |



| TOTAL METAS COMPONENTE (sector/población) | | | | | 3 |
|---|---|---------------|-------|----------|-------|
| FRONTERA COMO OPORTUNIDAD DE DESARROLLO | | | | | |
| TOTAL METAS PROGRAMADAS 3er TRIMESTRE 2025 | 3 | SIN EJECUCIÓN | <60% | 60% <80% | >=80% |
| | | 0 | 1 | 0 | 2 |
| | | 0,0% | 33,3% | 0,0% | 66,7% |
| TOTAL METAS SIN PROGRAMAR CON EJECUCIÓN septiembre 2025 | 0 | | | | |
| | | 1 | | 2 | |
| | | 33,3% | | 66,7% | |



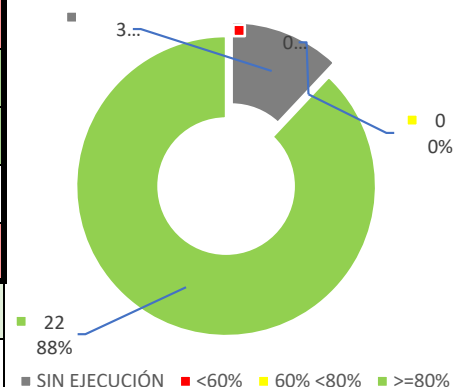
PLAN DE DESARROLLO PARA NORTE DE SANTANDER 2024-2027

NORTE, TERRITORIO DE PAZ

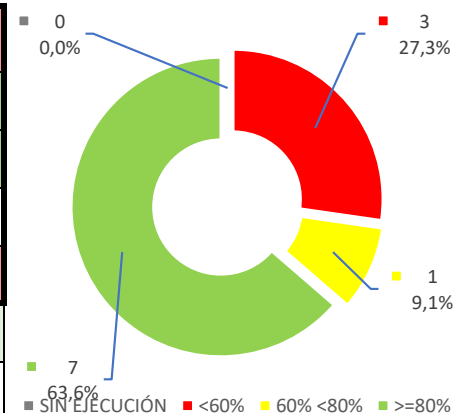
CUMPLIMIENTO (corte a septiembre de 2025)

(PROGRAMADO VS EJECUTADO)

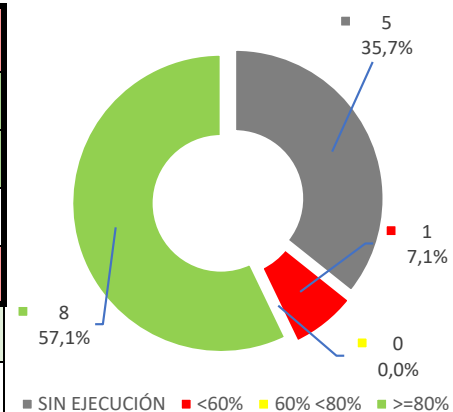
| TOTAL METAS COMPONENTE (sector/población) | | | | | 26 |
|---|----|---------------|------|----------|-------|
| CAMPO MÁS PRODUCTIVO | | | | | |
| TOTAL METAS PROGRAMADAS 3er TRIMESTRE 2025 | 25 | SIN EJECUCIÓN | <60% | 60% <80% | >=80% |
| | | 3 | 0 | 0 | 22 |
| | | 12,0% | 0,0% | 0,0% | 88,0% |
| TOTAL METAS SIN PROGRAMAR CON EJECUCIÓN septiembre 2025 | 1 | | | | |
| | | 3 | | 22 | |
| | | 12,0% | | 88,0% | |



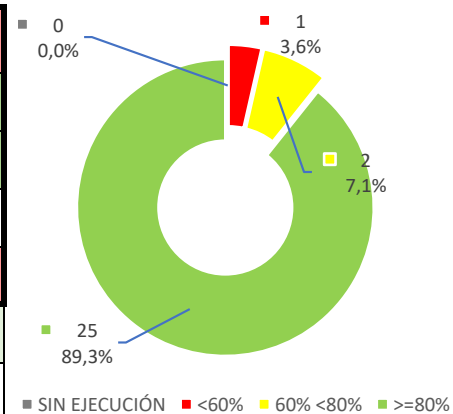
| TOTAL METAS COMPONENTE (sector/población) | | | | | 12 |
|---|----|---------------|-------|----------|-------|
| VÍAS | | | | | |
| TOTAL METAS PROGRAMADAS 3er TRIMESTRE 2025 | 11 | SIN EJECUCIÓN | <60% | 60% <80% | >=80% |
| | | 0 | 3 | 1 | 7 |
| | | 0,0% | 27,3% | 9,1% | 63,6% |
| TOTAL METAS SIN PROGRAMAR CON EJECUCIÓN septiembre 2025 | 0 | | | | |
| | | 3 | | 8 | |
| | | 27,3% | | 72,7% | |



| TOTAL METAS COMPONENTE (sector/población) | | | | | 18 |
|---|----|---------------|-------|----------|-------|
| SEGURIDAD VIAL | | | | | |
| TOTAL METAS PROGRAMADAS 3er TRIMESTRE 2025 | 14 | SIN EJECUCIÓN | <60% | 60% <80% | >=80% |
| | | 5 | 1 | 0 | 8 |
| | | 35,7% | 7,1% | 0,0% | 57,1% |
| TOTAL METAS SIN PROGRAMAR CON EJECUCIÓN septiembre 2025 | 0 | | | | |
| | | 6 | 8 | | |
| | | 42,9% | 57,1% | | |



| TOTAL METAS COMPONENTE (sector/población) | | | | | 35 |
|---|----|---------------|-------|----------|-------|
| TIC - CTel | | | | | |
| TOTAL METAS PROGRAMADAS 3er TRIMESTRE 2025 | 28 | SIN EJECUCIÓN | <60% | 60% <80% | >=80% |
| | | 0 | 1 | 2 | 25 |
| | | 0,0% | 3,6% | 7,1% | 89,3% |
| TOTAL METAS SIN PROGRAMAR CON EJECUCIÓN septiembre 2025 | 1 | | | | |
| | | 1 | 27 | | |
| | | 3,6% | 96,4% | | |



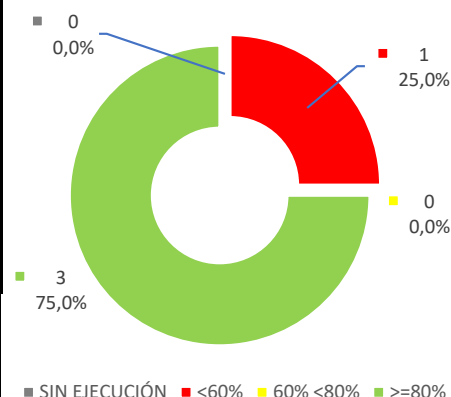
PLAN DE DESARROLLO PARA NORTE DE SANTANDER 2024-2027

NORTE, TERRITORIO DE PAZ

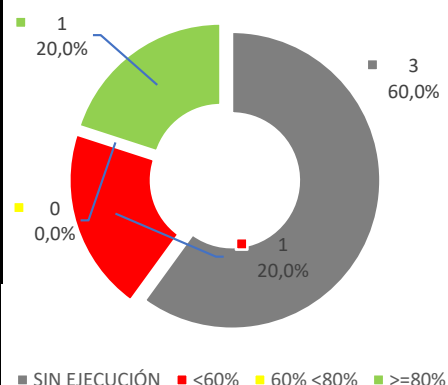
CUMPLIMIENTO (corte a septiembre de 2025)

(PROGRAMADO VS EJECUTADO)

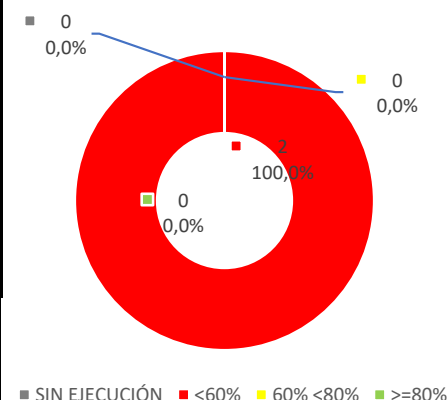
| TOTAL METAS COMPONENTE (sector/población) | | | | | 5 |
|---|---|---------------|-------|----------|-------|
| MINERÍA | | | | | |
| TOTAL METAS PROGRAMADAS 3er TRIMESTRE 2025 | 4 | SIN EJECUCIÓN | <60% | 60% <80% | >=80% |
| | | 0 | 1 | 0 | 3 |
| | | 0,0% | 25,0% | 0,0% | 75,0% |
| TOTAL METAS SIN PROGRAMAR CON EJECUCIÓN septiembre 2025 | 0 | | | | |
| | | 1 | | 3 | |
| | | 25,0% | | 75,0% | |



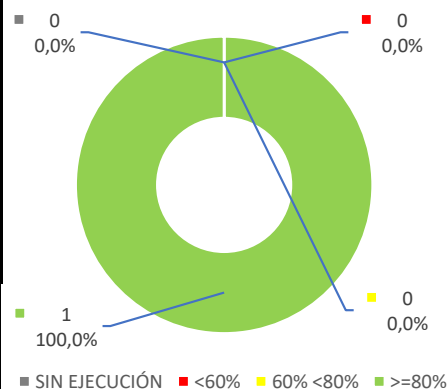
| TOTAL METAS COMPONENTE (sector/población) | | | | | 7 |
|---|---|---------------|-------|----------|-------|
| ELECTRIFICACIÓN | | | | | |
| TOTAL METAS PROGRAMADAS 3er TRIMESTRE 2025 | 5 | SIN EJECUCIÓN | <60% | 60% <80% | >=80% |
| | | 3 | 1 | 0 | 1 |
| | | 60,0% | 20,0% | 0,0% | 20,0% |
| TOTAL METAS SIN PROGRAMAR CON EJECUCIÓN septiembre 2025 | 0 | | | | |
| | | 4 | | 1 | |
| | | 80,0% | | 20,0% | |



| TOTAL METAS COMPONENTE (sector/población) | | | | | 2 |
|---|---|---------------|--------|----------|-------|
| GAS | | | | | |
| TOTAL METAS PROGRAMADAS 3er TRIMESTRE 2025 | 2 | SIN EJECUCIÓN | <60% | 60% <80% | >=80% |
| | | 0 | 2 | 0 | 0 |
| | | 0,0% | 100,0% | 0,0% | 0,0% |
| TOTAL METAS SIN PROGRAMAR CON EJECUCIÓN septiembre 2025 | 0 | | | | |
| | | 2 | | 0 | |
| | | 100,0% | | 0,0% | |

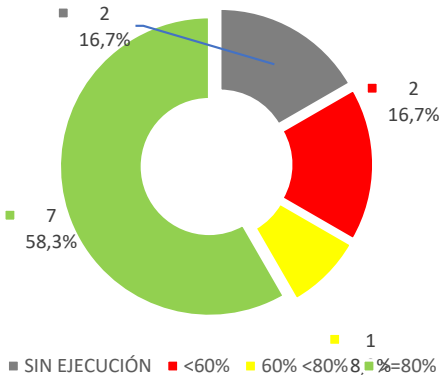


| TOTAL METAS COMPONENTE (sector/población) | | | | | 1 |
|---|---|---------------|--------|----------|--------|
| HIDROCARBUROS | | | | | |
| TOTAL METAS PROGRAMADAS 3er TRIMESTRE 2025 | 1 | SIN EJECUCIÓN | <60% | 60% <80% | >=80% |
| | | 0 | 0 | 0 | 1 |
| | | 0,0% | 0,0% | 0,0% | 100,0% |
| TOTAL METAS SIN PROGRAMAR CON EJECUCIÓN septiembre 2025 | 0 | | | | |
| | | 0 | 1 | | |
| | | 0,0% | 100,0% | | |



PLAN DE DESARROLLO PARA NORTE DE SANTANDER 2024-2027
NORTE, TERRITORIO DE PAZ
CUMPLIMIENTO (corte a septiembre de 2025)
(PROGRAMADO VS EJECUTADO)

| TOTAL METAS COMPONENTE (sector/población) | | | | | 17 |
|---|----|---------------|-------|----------|-------|
| AGUA POTABLE Y SANEAMIENTO BÁSICO | | | | | |
| TOTAL METAS PROGRAMADAS 3er TRIMESTRE 2025 | 12 | SIN EJECUCIÓN | <60% | 60% <80% | >=80% |
| | | 2 | 2 | 1 | 7 |
| | | 16,7% | 16,7% | 8,3% | 58,3% |
| TOTAL METAS SIN PROGRAMAR CON EJECUCIÓN septiembre 2025 | 2 | | | | |
| | | 4 | | 8 | |
| | | 33,3% | | 66,7% | |





Departamento Norte de Santander Plan de Desarrollo 2024-2027

Norte Territorio de Paz

CUMPLIMIENTO PLAN DE DESARROLLO
(corte a 30 septiembre de 2025)
Por componente

Línea 2: Inclusión y Protección Social

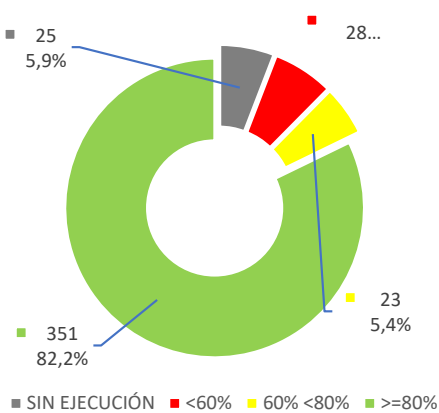
- 2.1 Educación
- 2.2 Salud
- 2.3 Deporte y Recreación
- 2.4 Cultura
- 2.5 Vivienda
- 2.6 Niños Niñas Adolescentes y Familia
- 2.7 Juventud
- 2.8 Adulto Mayor
- 2.9 Líderes Sociales y Organizaciones de Acción Comunal
- 2.10 Capítulo Étnico
- 2.11 Mujer
- 2.12 Población OSIGD
- 2.13 Víctimas del Conflicto
- 2.14 Población en Condición de Discapacidad
- 15 Población Migrante
- 2.16 Libertad Religiosa y de Culto



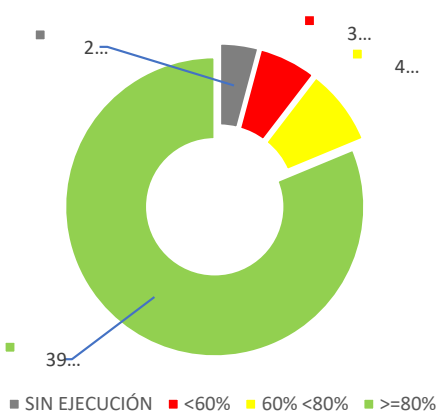
**Gobernación
de Norte de
Santander**

PLAN DE DESARROLLO PARA NORTE DE SANTANDER 2024-2027
NORTE, TERRITORIO DE PAZ
CUMPLIMIENTO (corte a septiembre de 2025)
(PROGRAMADO VS EJECUTADO)

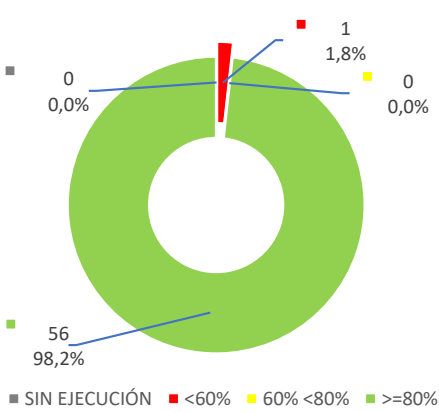
| TOTAL METAS LÍNEA ESTRATÉGICA | | | | | |
|---|-----|---------------|------|----------|-------|
| INCLUSIÓN Y PROTECCIÓN SOCIAL | | | | | 503 |
| TOTAL METAS PROGRAMADAS 3er TRIMESTRE 2025 | 427 | SIN EJECUCIÓN | <60% | 60% <80% | >=80% |
| | | 25 | 28 | 23 | 351 |
| | | 5,9% | 6,6% | 5,4% | 82,2% |
| TOTAL METAS SIN PROGRAMAR CON EJECUCIÓN septiembre 2025 | 23 | | | | |
| | | 53 | | 374 | |
| | | 12,4% | | 87,6% | |



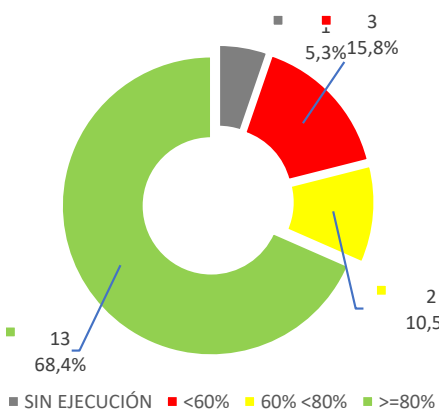
| TOTAL METAS COMPONENTE (sector/población) | | | | | |
|---|----|---------------|------|----------|-------|
| EDUCACIÓN | | | | | 52 |
| TOTAL METAS PROGRAMADAS 3er TRIMESTRE 2025 | 48 | SIN EJECUCIÓN | <60% | 60% <80% | >=80% |
| | | 2 | 3 | 4 | 39 |
| | | 4,2% | 6,3% | 8,3% | 81,3% |
| TOTAL METAS SIN PROGRAMAR CON EJECUCIÓN septiembre 2025 | 1 | | | | |
| | | 5 | | 43 | |
| | | 10,4% | | 89,6% | |



| TOTAL METAS COMPONENTE (sector/población) | | | | | |
|---|----|---------------|------|----------|-------|
| SALUD | | | | | 57 |
| TOTAL METAS PROGRAMADAS 3er TRIMESTRE 2025 | 57 | SIN EJECUCIÓN | <60% | 60% <80% | >=80% |
| | | 0 | 1 | 0 | 56 |
| | | 0,0% | 1,8% | 0,0% | 98,2% |
| TOTAL METAS SIN PROGRAMAR CON EJECUCIÓN septiembre 2025 | 0 | | | | |
| | | 1 | | 56 | |
| | | 1,8% | | 98,2% | |



| TOTAL METAS COMPONENTE (sector/población) | | | | | 24 |
|---|----|---------------|-------|----------|-------|
| DEPORTE Y RECREACIÓN | | | | | |
| TOTAL METAS PROGRAMADAS 3er TRIMESTRE 2025 | 19 | SIN EJECUCIÓN | <60% | 60% <80% | >=80% |
| | | 1 | 3 | 2 | 13 |
| | | 5,3% | 15,8% | 10,5% | 68,4% |
| TOTAL METAS SIN PROGRAMAR CON EJECUCIÓN septiembre 2025 | 0 | | | | |
| | | 4 | | 15 | |
| | | 21,1% | | 78,9% | |

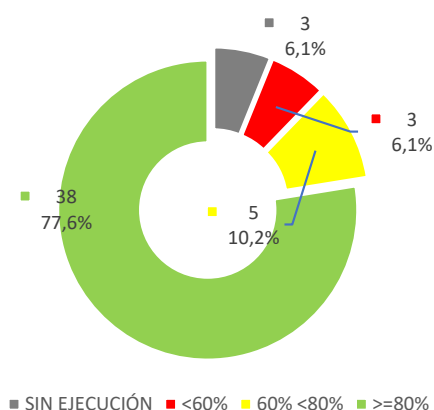


PLAN DE DESARROLLO PARA NORTE DE SANTANDER 2024-2027

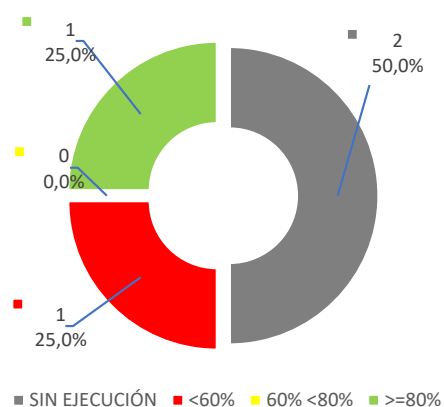
NORTE, TERRITORIO DE PAZ

CUMPLIMIENTO (corte a septiembre de 2025) (PROGRAMADO VS EJECUTADO)

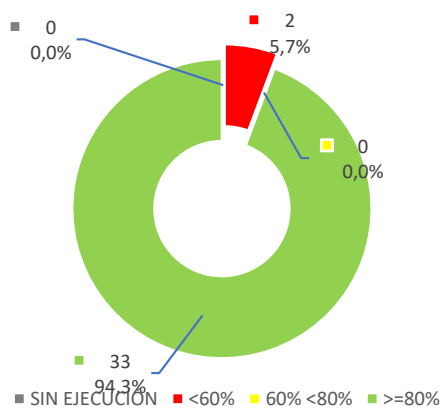
| TOTAL METAS COMPONENTE (sector/población) | | | | | 62 |
|---|----|---------------|------|----------|-------|
| CULTURA | | | | | |
| TOTAL METAS PROGRAMADAS 3er TRIMESTRE 2025 | 49 | SIN EJECUCIÓN | <60% | 60% <80% | >=80% |
| | | 3 | 3 | 5 | 38 |
| | | 6,1% | 6,1% | 10,2% | 77,6% |
| TOTAL METAS SIN PROGRAMAR CON EJECUCIÓN septiembre 2025 | 0 | | | | |
| | | 6 | | 43 | |
| | | 12,2% | | 87,8% | |



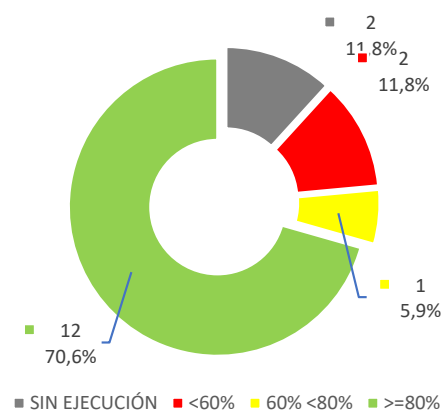
| TOTAL METAS COMPONENTE (sector/población) | | | | | | 4 |
|---|---|---------------|-------|----------|-------|---|
| VIVIENDA | | | | | | |
| TOTAL METAS PROGRAMADAS 3er TRIMESTRE 2025 | 4 | SIN EJECUCIÓN | <60% | 60% <80% | >=80% | |
| | | 2 | 1 | 0 | 1 | |
| | | 50,0% | 25,0% | 0,0% | 25,0% | |
| TOTAL METAS SIN PROGRAMAR CON EJECUCIÓN septiembre 2025 | 0 | | | | | |
| | | 3 | | | 1 | |
| | | 75,0% | | | 25,0% | |



| TOTAL METAS COMPONENTE (sector/población) | | | | | |
|---|----|---------------|------|----------|-------|
| NIÑOS, NIÑAS, ADOLESCENTES Y FAMILIA | | | | | 36 |
| TOTAL METAS PROGRAMADAS 3er TRIMESTRE 2025 | 35 | SIN EJECUCIÓN | <60% | 60% <80% | >=80% |
| | | 0 | 2 | 0 | 33 |
| | | 0,0% | 5,7% | 0,0% | 94,3% |
| TOTAL METAS SIN PROGRAMAR CON EJECUCIÓN septiembre 2025 | 0 | | | | |
| | | 2 | | 33 | |
| | | 5,7% | | 94,3% | |



| TOTAL METAS COMPONENTE (sector/población) | | | | | |
|---|----|---------------|-------|----------|-------|
| JUVENTUD | | | | | 21 |
| TOTAL METAS PROGRAMADAS 3er TRIMESTRE 2025 | 17 | SIN EJECUCIÓN | <60% | 60% <80% | >=80% |
| | | 2 | 2 | 1 | 12 |
| | | 11,8% | 11,8% | 5,9% | 70,6% |
| TOTAL METAS SIN PROGRAMAR CON EJECUCIÓN septiembre 2025 | 3 | | | | |
| | | 4 | | 13 | |
| | | 23,5% | | 76,5% | |



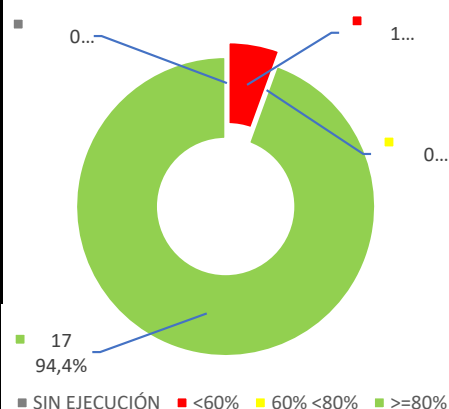
PLAN DE DESARROLLO PARA NORTE DE SANTANDER 2024-2027

NORTE, TERRITORIO DE PAZ

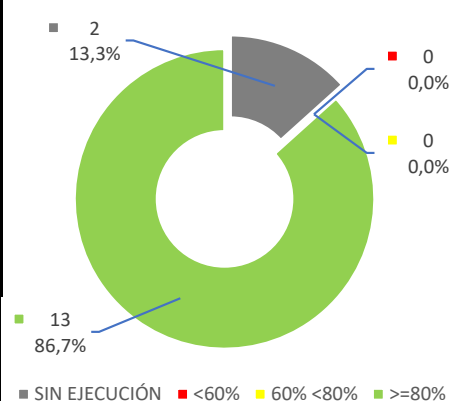
CUMPLIMIENTO (corte a septiembre de 2025)

(PROGRAMADO VS EJECUTADO)

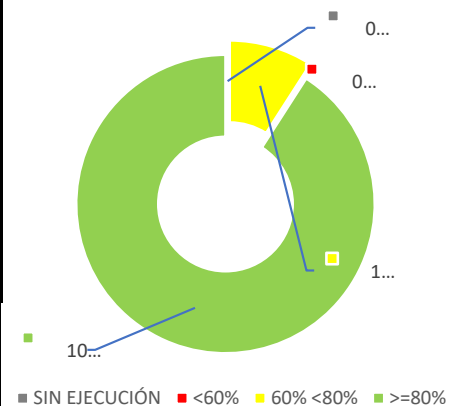
| TOTAL METAS COMPONENTE (sector/población) | | | | | 19 |
|---|----|---------------|-------|----------|-------|
| ADULTO MAYOR | | | | | |
| TOTAL METAS PROGRAMADAS 3er TRIMESTRE 2025 | 18 | SIN EJECUCIÓN | <60% | 60% <80% | >=80% |
| | | 0 | 1 | 0 | 17 |
| | | 0,0% | 5,6% | 0,0% | 94,4% |
| TOTAL METAS SIN PROGRAMAR CON EJECUCIÓN septiembre 2025 | 0 | | | | |
| | | 1 | 17 | | |
| | | 5,6% | 94,4% | | |



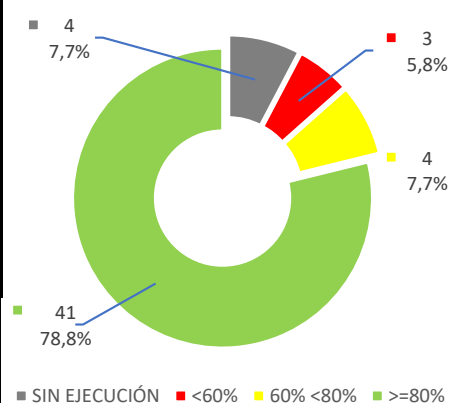
| TOTAL METAS COMPONENTE (sector/población) | | | | | 20 |
|---|----|---------------|-------|----------|-------|
| LÍDERES SOCIALES Y ORGANIZACIONES DE ACCIÓN COMUNAL | | | | | |
| TOTAL METAS PROGRAMADAS 3er TRIMESTRE 2025 | 15 | SIN EJECUCIÓN | <60% | 60% <80% | >=80% |
| | | 2 | 0 | 0 | 13 |
| | | 13,3% | 0,0% | 0,0% | 86,7% |
| TOTAL METAS SIN PROGRAMAR CON EJECUCIÓN septiembre 2025 | 3 | | | | |
| | | 2 | 13 | | |
| | | 13,3% | 86,7% | | |



| TOTAL METAS COMPONENTE (sector/población) | | | | | 41 |
|---|----|---------------|--------|----------|-------|
| CAPÍTULO ÉTNICO | | | | | |
| TOTAL METAS PROGRAMADAS 3er TRIMESTRE 2025 | 11 | SIN EJECUCIÓN | <60% | 60% <80% | >=80% |
| | | 0 | 0 | 1 | 10 |
| | | 0,0% | 0,0% | 9,1% | 90,9% |
| TOTAL METAS SIN PROGRAMAR CON EJECUCIÓN septiembre 2025 | 12 | | | | |
| | | 0 | 11 | | |
| | | 0,0% | 100,0% | | |

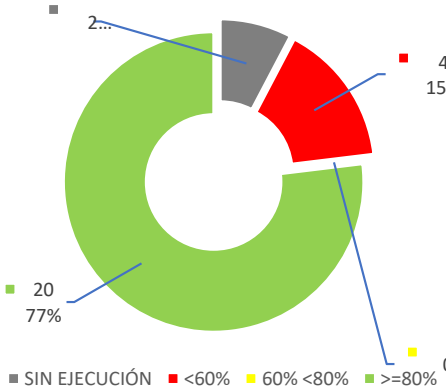


| TOTAL METAS COMPONENTE (sector/población) | | | | | 55 |
|---|----|---------------|-------|----------|-------|
| MUJER | | | | | |
| TOTAL METAS PROGRAMADAS 3er TRIMESTRE 2025 | 52 | SIN EJECUCIÓN | <60% | 60% <80% | >=80% |
| | | 4 | 3 | 4 | 41 |
| | | 7,7% | 5,8% | 7,7% | 78,8% |
| TOTAL METAS SIN PROGRAMAR CON EJECUCIÓN septiembre 2025 | 2 | | | | |
| | | 7 | 45 | | |
| | | 13,5% | 86,5% | | |

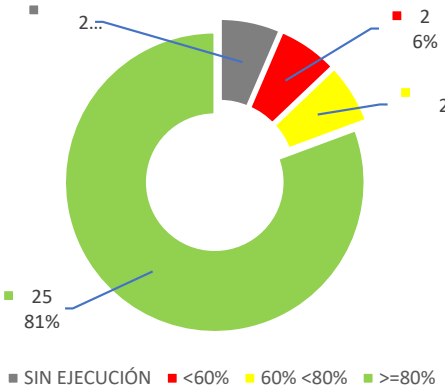


PLAN DE DESARROLLO PARA NORTE DE SANTANDER 2024-2027
NORTE, TERRITORIO DE PAZ
CUMPLIMIENTO (corte a septiembre de 2025)
(PROGRAMADO VS EJECUTADO)

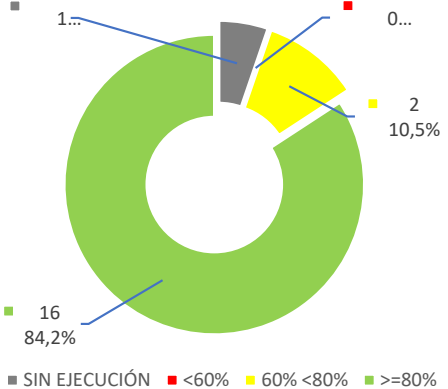
| TOTAL METAS COMPONENTE (sector/población) | | | | | 27 |
|---|----|---------------|-------|----------|-------|
| POBLACIÓN OSIGD | | | | | |
| TOTAL METAS PROGRAMADAS 3er TRIMESTRE 2025 | 26 | SIN EJECUCIÓN | <60% | 60% <80% | >=80% |
| | | 2 | 4 | 0 | 20 |
| | | 7,7% | 15,4% | 0,0% | 76,9% |
| TOTAL METAS SIN PROGRAMAR CON EJECUCIÓN septiembre 2025 | 1 | | | | |
| | | 6 | | 20 | |
| | | 23,1% | | 76,9% | |



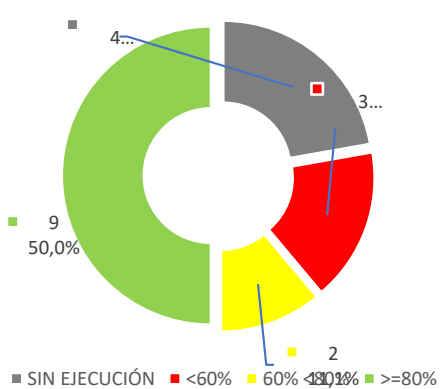
| TOTAL METAS COMPONENTE (sector/población) | | | | | 34 |
|---|----|---------------|------|----------|-------|
| VÍCTIMAS DEL CONFLICTO | | | | | |
| TOTAL METAS PROGRAMADAS 3er TRIMESTRE 2025 | 31 | SIN EJECUCIÓN | <60% | 60% <80% | >=80% |
| | | 2 | 2 | 2 | 25 |
| | | 6,5% | 6,5% | 6,5% | 80,6% |
| TOTAL METAS SIN PROGRAMAR CON EJECUCIÓN septiembre 2025 | 0 | | | | |
| | | 4 | | 27 | |
| | | 12,9% | | 87,1% | |



| TOTAL METAS COMPONENTE (sector/población) | | | | | 21 |
|---|----|---------------|------|----------|-------|
| POBLACIÓN EN CONDICIÓN DE DISCAPACIDAD | | | | | |
| TOTAL METAS PROGRAMADAS 3er TRIMESTRE 2025 | 19 | SIN EJECUCIÓN | <60% | 60% <80% | >=80% |
| | | 1 | 0 | 2 | 16 |
| | | 5,3% | 0,0% | 10,5% | 84,2% |
| TOTAL METAS SIN PROGRAMAR CON EJECUCIÓN septiembre 2025 | 0 | | | | |
| | | 1 | | 18 | |
| | | 5,3% | | 94,7% | |



| TOTAL METAS COMPONENTE (sector/población) | | | | | 19 |
|---|----|---------------|-------|----------|-------|
| POBLACIÓN MIGRANTE | | | | | |
| TOTAL METAS PROGRAMADAS 3er TRIMESTRE 2025 | 18 | SIN EJECUCIÓN | <60% | 60% <80% | >=80% |
| | | 4 | 3 | 2 | 9 |
| | | 22,2% | 16,7% | 11,1% | 50,0% |
| TOTAL METAS SIN PROGRAMAR CON EJECUCIÓN septiembre 2025 | 1 | | | | |
| | | 7 | | 11 | |
| | | 38,9% | | 61,1% | |



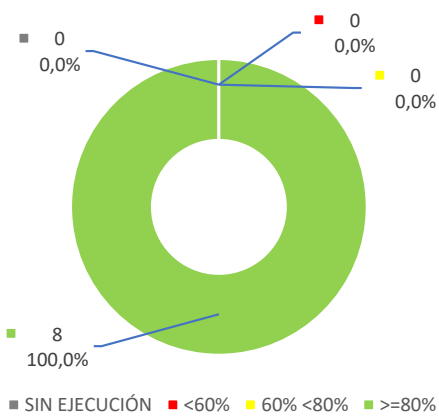
PLAN DE DESARROLLO PARA NORTE DE SANTANDER 2024-2027

NORTE, TERRITORIO DE PAZ

CUMPLIMIENTO (corte a septiembre de 2025)

(PROGRAMADO VS EJECUTADO)

| TOTAL METAS COMPONENTE (sector/población) | | | | | 11 |
|---|---|---------------|--------|----------|--------|
| LIBERTAD RELIGIOSA Y DE CULTO | | | | | |
| TOTAL METAS PROGRAMADAS 3er TRIMESTRE 2025 | 8 | SIN EJECUCIÓN | <60% | 60% <80% | >=80% |
| | | 0 | 0 | 0 | 8 |
| | | 0,0% | 0,0% | 0,0% | 100,0% |
| TOTAL METAS SIN PROGRAMAR CON EJECUCIÓN septiembre 2025 | 0 | | | | |
| | | 0 | 8 | | |
| | | 0,0% | 100,0% | | |





Departamento Norte de Santander Plan de Desarrollo 2024-2027

Norte Territorio de Paz

CUMPLIMIENTO PLAN DE DESARROLLO
(corte a 30 septiembre de 2025)
Por componente

Línea 3: Seguridad y Paz

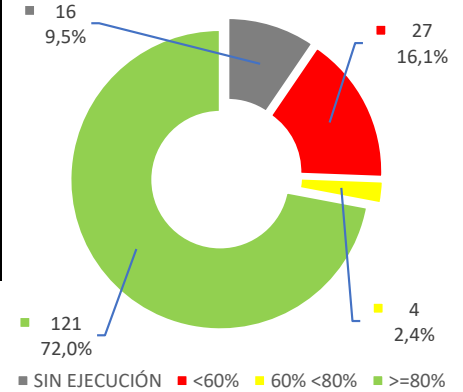
- 3.1 Seguridad y Protección en Territorios
- 3.2 Convivencia Ciudadana
- 3.3 Seguridad Ambiental
- 3.5 Protección Animal
- 3.6 Gestión del Riesgo de Desastres



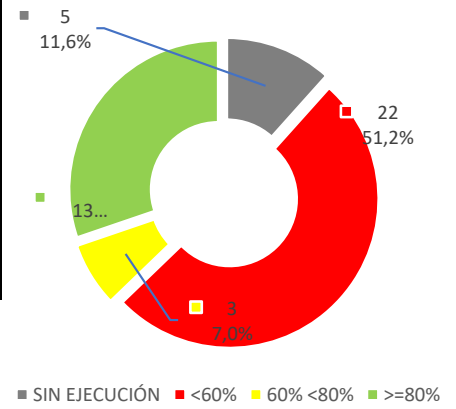
**Gobernación
de Norte de
Santander**

PLAN DE DESARROLLO PARA NORTE DE SANTANDER 2024-2027
NORTE, TERRITORIO DE PAZ
CUMPLIMIENTO (corte a septiembre de 2025)
(PROGRAMADO VS EJECUTADO)

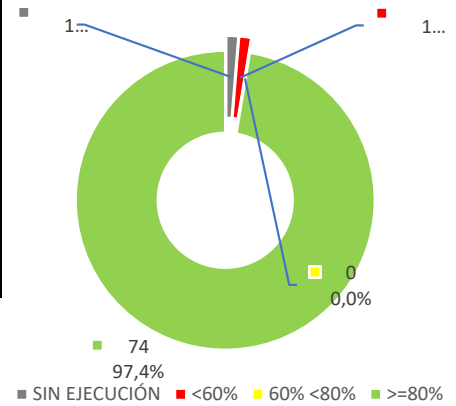
| TOTAL METAS LÍNEA ESTRATÉGICA | | | | | 182 |
|---|-----|---------------|-------|----------|-------|
| SEGURIDAD Y PAZ | | | | | |
| TOTAL METAS PROGRAMADAS 3er TRIMESTRE 2025 | 168 | SIN EJECUCIÓN | <60% | 60% <80% | >=80% |
| | | 16 | 27 | 4 | 121 |
| | | 9,5% | 16,1% | 2,4% | 72,0% |
| TOTAL METAS SIN PROGRAMAR CON EJECUCIÓN septiembre 2025 | | 1 | | | |
| | | 43 | | 125 | |
| | | 25,6% | | 74,4% | |



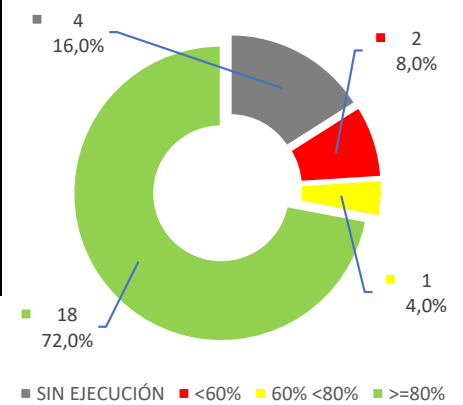
| TOTAL METAS COMPONENTE (sector/población) | | | | | 44 |
|---|----|---------------|-------|----------|-------|
| SEGURIDAD Y PROTECCIÓN EN TERRITORIOS | | | | | |
| TOTAL METAS PROGRAMADAS 3er TRIMESTRE 2025 | 43 | SIN EJECUCIÓN | <60% | 60% <80% | >=80% |
| | | 5 | 22 | 3 | 13 |
| | | 11,6% | 51,2% | 7,0% | 30,2% |
| TOTAL METAS SIN PROGRAMAR CON EJECUCIÓN septiembre 2025 | 1 | | | | |
| | | 27 | | 16 | |
| | | 62,8% | | 37,2% | |



| TOTAL METAS COMPONENTE (sector/población) | | | | | 77 |
|---|----|---------------|------|----------|-------|
| CONVIVENCIA CIUDADANA | | | | | |
| TOTAL METAS PROGRAMADAS 3er TRIMESTRE 2025 | 76 | SIN EJECUCIÓN | <60% | 60% <80% | >=80% |
| | | 1 | 1 | 0 | 74 |
| | | 1,3% | 1,3% | 0,0% | 97,4% |
| TOTAL METAS SIN PROGRAMAR CON EJECUCIÓN septiembre 2025 | 0 | | | | |
| | | 2 | | 74 | |
| | | 2,6% | | 97,4% | |

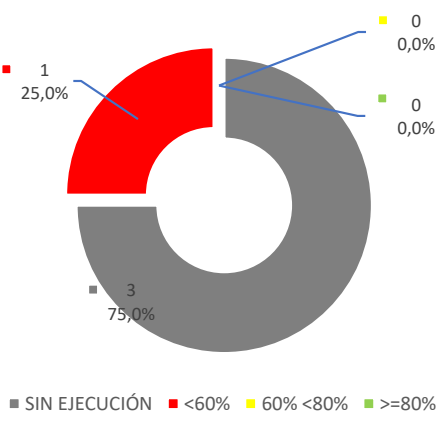


| TOTAL METAS COMPONENTE (sector/población) | | | | | 28 |
|---|----|---------------|------|----------|-------|
| SEGURIDAD AMBIENTAL | | | | | |
| TOTAL METAS PROGRAMADAS 3er TRIMESTRE 2025 | 25 | SIN EJECUCIÓN | <60% | 60% <80% | >=80% |
| | | 4 | 2 | 1 | 18 |
| | | 16,0% | 8,0% | 4,0% | 72,0% |
| TOTAL METAS SIN PROGRAMAR CON EJECUCIÓN septiembre 2025 | 0 | | | | |
| | | 6 | | 19 | |
| | | 24,0% | | 76,0% | |

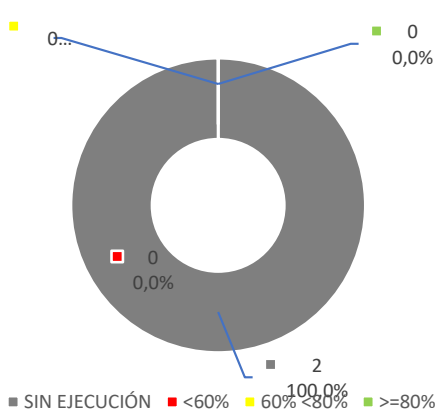


PLAN DE DESARROLLO PARA NORTE DE SANTANDER 2024-2027
NORTE, TERRITORIO DE PAZ
CUMPLIMIENTO (corte a septiembre de 2025)
(PROGRAMADO VS EJECUTADO)

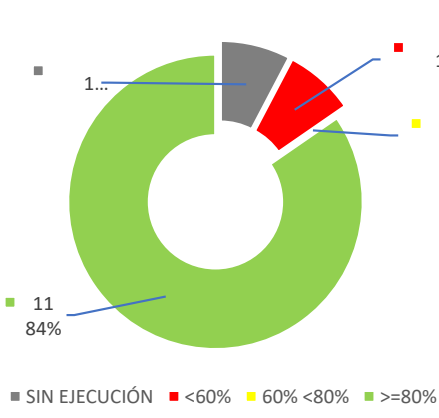
| TOTAL METAS COMPONENTE (sector/población) | | | | | 10 |
|---|---|---------------|-------|----------|-------|
| SEGURIDAD DEL AGUA | | | | | |
| TOTAL METAS PROGRAMADAS 3er TRIMESTRE 2025 | 4 | SIN EJECUCIÓN | <60% | 60% <80% | >=80% |
| | | 3 | 1 | 0 | 0 |
| | | 75,0% | 25,0% | 0,0% | 0,0% |
| TOTAL METAS SIN PROGRAMAR CON EJECUCIÓN septiembre 2025 | 0 | | | | |
| | | 4 | | 0 | |
| | | 100,0% | | 0,0% | |



| TOTAL METAS COMPONENTE (sector/población) | | | | | 5 |
|---|---|---------------|------|----------|-------|
| PROTECCIÓN ANIMAL | | | | | |
| TOTAL METAS PROGRAMADAS 3er TRIMESTRE 2025 | 2 | SIN EJECUCIÓN | <60% | 60% <80% | >=80% |
| | | 2 | 0 | 0 | 0 |
| | | 100,0% | 0,0% | 0,0% | 0,0% |
| TOTAL METAS SIN PROGRAMAR CON EJECUCIÓN septiembre 2025 | 0 | | | | |
| | | 2 | | 0 | |
| | | 100,0% | | 0,0% | |



| TOTAL METAS COMPONENTE (sector/población) | | | | | 18 |
|---|----|---------------|------|----------|-------|
| GESTIÓN DEL RIESGO DE DESASTRES | | | | | |
| TOTAL METAS PROGRAMADAS 3er TRIMESTRE 2025 | 13 | SIN EJECUCIÓN | <60% | 60% <80% | >=80% |
| | | 1 | 1 | 0 | 11 |
| | | 7,7% | 7,7% | 0,0% | 84,6% |
| TOTAL METAS SIN PROGRAMAR CON EJECUCIÓN septiembre 2025 | 0 | | | | |
| | | 2 | | 11 | |
| | | 15,4% | | 84,6% | |





Departamento Norte de Santander Plan de Desarrollo 2024-2027

Norte Territorio de Paz

CUMPLIMIENTO PLAN DE DESARROLLO
(corte a 30 septiembre de 2025)
Por componente

Línea 4: Buen Gobierno

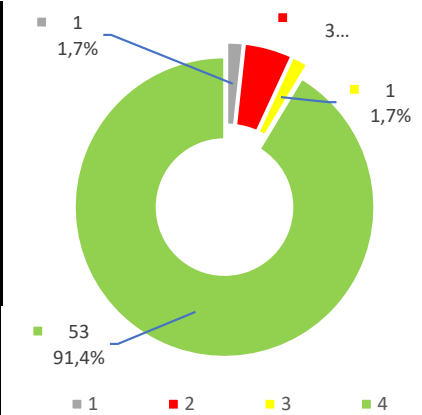
- 4.1 Gestión de la Información Estratégica
- 4.2 Fortalecimiento de los Entes Territoriales
- 4.3 Fortalecimiento de las Finanzas Públicas
- 4.4 Gobernanza Eficiente



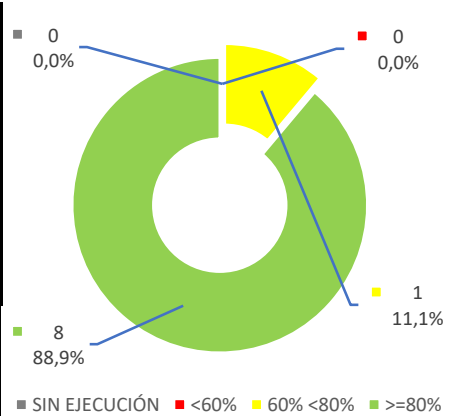
**Gobernación
de Norte de
Santander**

PLAN DE DESARROLLO PARA NORTE DE SANTANDER 2024-2027
NORTE, TERRITORIO DE PAZ
CUMPLIMIENTO (corte a septiembre de 2025)
(PROGRAMADO VS EJECUTADO)

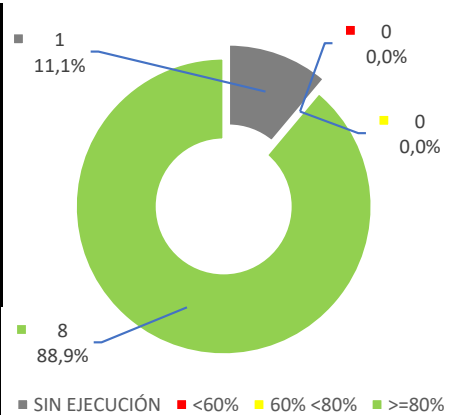
| TOTAL METAS LÍNEA ESTRATÉGICA | | | | | 81 |
|---|----|---------------|------|----------|-------|
| BUEN GOBIERNO | | | | | |
| TOTAL METAS PROGRAMADAS 3er TRIMESTRE 2025 | 58 | SIN EJECUCIÓN | <60% | 60% <80% | >=80% |
| | | 1 | 3 | 1 | 53 |
| | | 1,7% | 5,2% | 1,7% | 91,4% |
| TOTAL METAS SIN PROGRAMAR CON EJECUCIÓN septiembre 2025 | | 1 | | | |
| | | 4 | | 54 | |
| | | 6,9% | | 93,1% | |



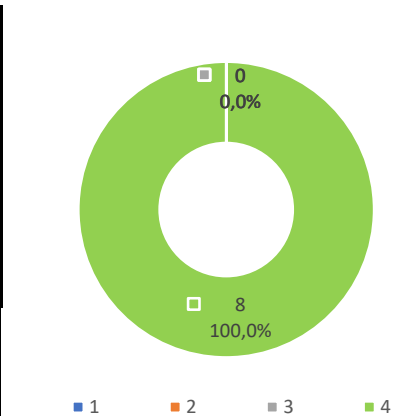
| TOTAL METAS COMPONENTE (sector/población) | | | | | | 16 |
|---|---|---------------|------|----------|-------|----|
| GESTIÓN DE LA INFORMACIÓN ESTRATÉGICA | | | | | | |
| TOTAL METAS PROGRAMADAS 3er TRIMESTRE 2025 | 9 | SIN EJECUCIÓN | <60% | 60% <80% | >=80% | |
| | | 0 | 0 | 1 | 8 | |
| | | 0,0% | 0,0% | 11,1% | 88,9% | |
| TOTAL METAS SIN PROGRAMAR CON EJECUCIÓN septiembre 2025 | | 0 | | | | |
| | | 0 | | 9 | | |
| | | 0% | | 100% | | |



| TOTAL METAS COMPONENTE (sector/población) | | | | | | 11 |
|---|---|---------------|------|----------|-------|----|
| FORTALECIMIENTO DE LOS ENTES TERRITORIALES | | | | | | |
| TOTAL METAS PROGRAMADAS 3er TRIMESTRE 2025 | 9 | SIN EJECUCIÓN | <60% | 60% <80% | >=80% | |
| | | 1 | 0 | 0 | 8 | |
| | | 11,1% | 0,0% | 0,0% | 88,9% | |
| TOTAL METAS SIN PROGRAMAR CON EJECUCIÓN septiembre 2025 | 0 | | | | | |
| | | 1 | | 8 | | |
| | | 11% | | 89% | | |



| TOTAL METAS COMPONENTE (sector/población) | | | | | | 8 |
|---|---|---------------|------|----------|--------|---|
| FORTALECIMIENTO DE LAS FINANZAS PÚBLICAS. | | | | | | |
| TOTAL METAS PROGRAMADAS 3er TRIMESTRE 2025 | 8 | SIN EJECUCIÓN | <60% | 60% <80% | >=80% | |
| | | 0 | 0 | 0 | 8 | |
| | | 0,0% | 0,0% | 0,0% | 100,0% | |
| TOTAL METAS SIN PROGRAMAR CON EJECUCIÓN septiembre 2025 | 0 | | | | | |
| | | 0 | | 8 | | |
| | | 0% | | 100% | | |



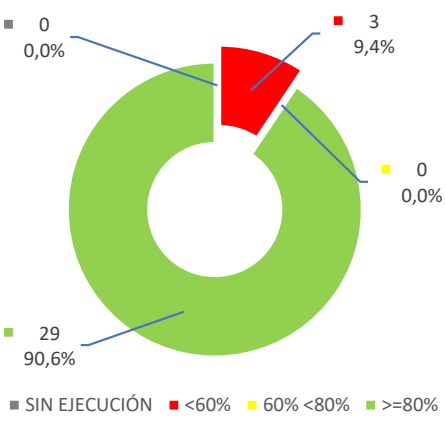
PLAN DE DESARROLLO PARA NORTE DE SANTANDER 2024-2027

NORTE, TERRITORIO DE PAZ

CUMPLIMIENTO (corte a septiembre de 2025)

(PROGRAMADO VS EJECUTADO)

| TOTAL METAS COMPONENTE (sector/población) | | | | | 46 |
|---|----|---------------|------|----------|-------|
| GOBERNANZA EFICIENTE | | | | | |
| TOTAL METAS PROGRAMADAS 3er TRIMESTRE 2025 | 32 | SIN EJECUCIÓN | <60% | 60% <80% | >=80% |
| | | 0 | 3 | 0 | 29 |
| | | 0,0% | 9,4% | 0,0% | 90,6% |
| TOTAL METAS SIN PROGRAMAR CON EJECUCIÓN septiembre 2025 | 1 | | | | |
| | | 3 | | 29 | |
| | | 9% | | 91% | |





Departamento Norte de Santander Plan de Desarrollo 2024-2027

Norte Territorio de Paz

CUMPLIMIENTO DEL PLAN DE DESARROLLO
(corte a 30 septiembre de 2025)

Ranking
Por componente



**Gobernación
de Norte de
Santander**

| PLAN DE DESARROLLO PARA NORTE DE SANTANDER 2024-2027 NORTE, TERRITORIO DE PAZ CUMPLIMIENTO DE METAS (corte a septiembre de 2025) (PROGRAMADO VS EJECUTADO) | | | TOTAL | Programadas | Programadas sin ejecución | < 60% | >=60 < 80 | >=80 | >=80 | | |
|---|------|---|-------|-------------|------------------------------|-------|-----------|------|--------|--|---|
| TOTAL PDD | | | 949 | 799 | 61 | 78 | 33 | 627 | 78,5% | <div><div></div><div></div><div></div></div> | |
| religiosos | 2,16 | LIBERTAD RELIGIOSA Y DE CULTO | 11 | 8 | 0 | 0 | 0 | 8 | 100,0% | 1 | <div><div></div><div></div><div></div><div></div></div> |
| hacienda | 4,3 | FORTEALECIMIENTO DE LAS FINANZAS PÚBLICAS. | 8 | 8 | 0 | 0 | 0 | 8 | 100,0% | 1 | <div><div></div><div></div><div></div><div></div></div> |
| minas | 1,11 | HIDROCARBUROS | 1 | 1 | 0 | 0 | 0 | 1 | 100,0% | 1 | <div><div></div><div></div><div></div><div></div></div> |
| ids | 2,2 | SALUD | 57 | 57 | 0 | 1 | 0 | 56 | 98,2% | 4 | <div><div></div><div></div><div></div><div></div></div> |
| gobierno | 3,2 | CONVIVENCIA CIUDADANA | 77 | 76 | 1 | 1 | 0 | 74 | 97,4% | 5 | <div><div></div><div></div><div></div><div></div></div> |
| social | 2,8 | ADULTO MAYOR | 19 | 18 | 0 | 1 | 0 | 17 | 94,4% | 6 | <div><div></div><div></div><div></div><div></div></div> |
| social | 2,6 | NIÑOS, NIÑAS, ADOLESCENTES Y FAMILIA | 36 | 35 | 0 | 2 | 0 | 33 | 94,3% | 7 | <div><div></div><div></div><div></div><div></div></div> |
| social - etnias | 2,10 | CAPÍTULO ÉTNICO | 41 | 11 | 0 | 0 | 1 | 10 | 90,9% | 8 | <div><div></div><div></div><div></div><div></div></div> |
| plan, gen, proy | 4,4 | GOBERNANZA EFICIENTE | 46 | 32 | 0 | 3 | 0 | 29 | 90,6% | 9 | <div><div></div><div></div><div></div><div></div></div> |
| tic | 1,7 | TIC - CTeI | 35 | 28 | 0 | 1 | 2 | 25 | 89,3% | 10 | <div><div></div><div></div><div></div><div></div></div> |
| planeación | 4,2 | FORTEALECIMIENTO DE LOS ENTES TERRITORIALES | 11 | 9 | 1 | 0 | 0 | 8 | 88,9% | 11 | <div><div></div><div></div><div></div><div></div></div> |
| planeación | 4,1 | GESTIÓN DE LA INFORMACIÓN ESTRATÉGICA | 16 | 9 | 0 | 0 | 1 | 8 | 88,9% | 11 | <div><div></div><div></div><div></div><div></div></div> |
| agricultura | 1,4 | CAMPO MÁS PRODUCTIVO | 26 | 25 | 3 | 0 | 0 | 22 | 88,0% | 13 | <div><div></div><div></div><div></div><div></div></div> |
| social | 2,9 | LÍDERES SOCIALES Y ORGANIZACIONES DE ACCIÓN COMUNAL | 20 | 15 | 2 | 0 | 0 | 13 | 86,7% | 14 | <div><div></div><div></div><div></div><div></div></div> |
| riesgos | 3,6 | GESTIÓN DEL RIESGO DE DESASTRES | 18 | 13 | 1 | 1 | 0 | 11 | 84,6% | 15 | <div><div></div><div></div><div></div><div></div></div> |
| discapacidad, crcnm | 2,14 | POBLACIÓN EN CONDICIÓN DE DISCAPACIDAD | 21 | 19 | 1 | 0 | 2 | 16 | 84,2% | 16 | <div><div></div><div></div><div></div><div></div></div> |
| educación | 2,1 | EDUCACIÓN | 52 | 48 | 2 | 3 | 4 | 39 | 81,3% | 17 | <div><div></div><div></div><div></div><div></div></div> |
| víctimas | 2,13 | VÍCTIMAS DEL CONFLICTO | 34 | 31 | 2 | 2 | 2 | 25 | 80,6% | 18 | <div><div></div><div></div><div></div><div></div></div> |
| mujer | 2,11 | MUJER | 55 | 52 | 4 | 3 | 4 | 41 | 78,8% | 19 | <div><div></div><div></div><div></div><div></div></div> |
| cultura | 2,40 | CULTURA | 62 | 49 | 3 | 3 | 5 | 38 | 77,6% | 20 | <div><div></div><div></div><div></div><div></div></div> |
| mujer | 2,12 | POBLACIÓN OSIGD | 27 | 26 | 2 | 4 | 0 | 20 | 76,9% | 21 | <div><div></div><div></div><div></div><div></div></div> |
| minas | 1,8 | MINERÍA | 5 | 4 | 0 | 1 | 0 | 3 | 75,0% | 22 | <div><div></div><div></div><div></div><div></div></div> |
| ambiente | 3,3 | SEGURIDAD AMBIENTAL | 28 | 25 | 4 | 2 | 1 | 18 | 72,0% | 23 | <div><div></div><div></div><div></div><div></div></div> |
| social | 2,7 | JUVENTUD | 21 | 17 | 2 | 2 | 1 | 12 | 70,6% | 24 | <div><div></div><div></div><div></div><div></div></div> |
| indenorte | 2,3 | DEPORTE Y RECREACIÓN | 24 | 19 | 1 | 3 | 2 | 13 | 68,4% | 24 | <div><div></div><div></div><div></div><div></div></div> |
| fronteras | 1,3 | FRONTERA COMO OPORTUNIDAD DE DESARROLLO | 3 | 3 | 0 | 1 | 0 | 2 | 66,7% | 26 | <div><div></div><div></div><div></div><div></div></div> |
| vías | 1,5 | VÍAS | 12 | 11 | 0 | 3 | 1 | 7 | 63,6% | 27 | <div><div></div><div></div><div></div><div></div></div> |
| aguas | 1,12 | AGUA POTABLE Y SANEAMIENTO BÁSICO | 17 | 12 | 2 | 2 | 1 | 7 | 58,3% | 28 | <div><div></div><div></div><div></div><div></div></div> |
| tránsito | 1,6 | SEGURIDAD VIAL | 18 | 14 | 5 | 1 | 0 | 8 | 57,1% | 29 | <div><div></div><div></div><div></div><div></div></div> |
| fronteras | 2,15 | POBLACIÓN MIGRANTE | 19 | 18 | 4 | 3 | 2 | 9 | 50,0% | 30 | <div><div></div><div></div><div></div><div></div></div> |
| turismo | 1,2 | TURISMO | 37 | 28 | 4 | 9 | 1 | 14 | 50,0% | 30 | <div><div></div><div></div><div></div><div></div></div> |
| seguridad | 3,1 | SEGURIDAD Y PROTECCIÓN EN TERRITORIOS | 44 | 43 | 5 | 22 | 3 | 13 | 30,2% | 32 | <div><div></div><div></div><div></div><div></div></div> |
| hábitat | 2,50 | VIVIENDA | 4 | 4 | 2 | 1 | 0 | 1 | 25,0% | 33 | <div><div></div><div></div><div></div><div></div></div> |
| minas | 1,9 | ELECTRIFICACIÓN | 7 | 5 | 3 | 1 | 0 | 1 | 20,0% | 34 | <div><div></div><div></div><div></div><div></div></div> |
| minas | 1,10 | GAS | 2 | 2 | 0 | 2 | 0 | 0 | 0,0% | 35 | <div><div></div><div></div><div></div><div></div></div> |
| ambiente | 3,5 | PROTECCIÓN ANIMAL | 5 | 2 | 2 | 0 | 0 | 0 | 0,0% | 35 | <div><div></div><div></div><div></div><div></div></div> |
| ambiente | 3,4 | SEGURIDAD DEL AGUA | 10 | 4 | 3 | 1 | 0 | 0 | 0,0% | 35 | <div><div></div><div></div><div></div><div></div></div> |



Departamento Norte de Santander Plan de Desarrollo 2024-2027

Norte Territorio de Paz

CUMPLIMIENTO DEL PLAN DE DESARROLLO
(corte a 30 septiembre de 2025)

Línea 1: Desarrollo Económico Sostenible y Competitividad

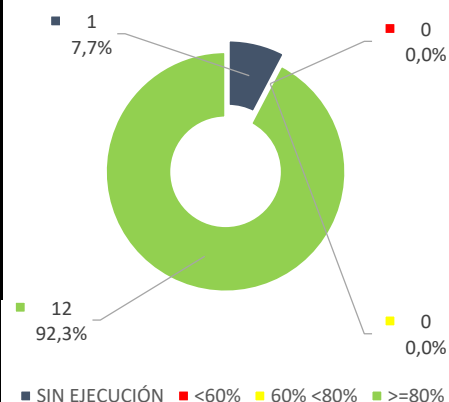
Secretaría de Desarrollo Económico y Productividad
Secretaría de Turismo
Secretaría de Fronteras y Cooperación Internacional
Secretaría de Agricultura y Desarrollo Rural
Secretaría de Vías
Secretaría de Tránsito
Secretaría de las TIC
Secretaría de Gestión Minero Energética Sostenible
Secretaría de Agua Potable y Saneamiento Básico



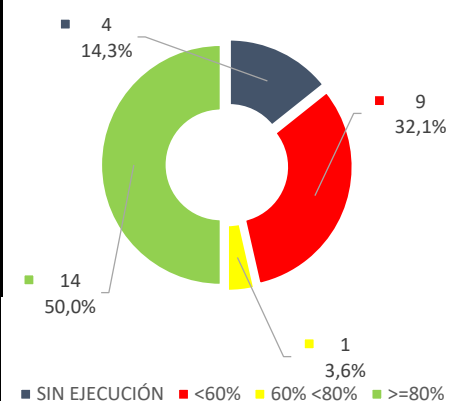
**Gobernación
de Norte de
Santander**

PLAN DE DESARROLLO PARA NORTE DE SANTANDER 2024-2027
NORTE, TERRITORIO DE PAZ
CUMPLIMIENTO (corte a septiembre de 2025)
(PROGRAMADO VS EJECUTADO)

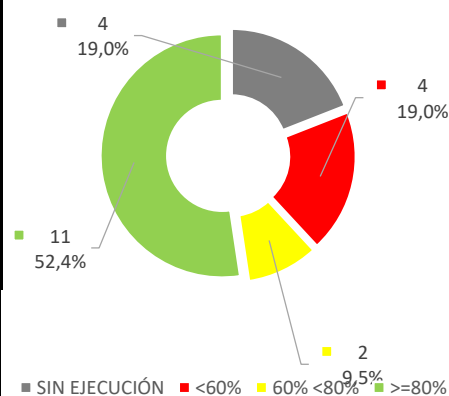
| TOTAL METAS | | | | | 20 |
|---|----|---------------|-------|----------|-------|
| SECRETARÍA DE DESARROLLO ECONÓMICO Y PRODUCTIVIDAD | | | | | |
| TOTAL METAS PROGRAMADAS 3er TRIMESTRE 2025 | 13 | SIN EJECUCIÓN | <60% | 60% <80% | >=80% |
| | | 1 | 0 | 0 | 12 |
| | | 7,7% | 0,0% | 0,0% | 92,3% |
| TOTAL METAS SIN PROGRAMAR CON EJECUCIÓN septiembre 2025 | 5 | | | | |
| | | 1 | 12 | | |
| | | 7,7% | 92,3% | | |



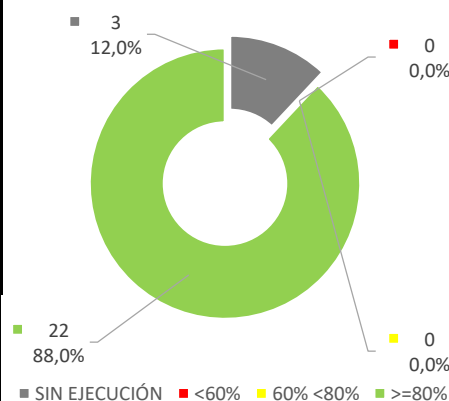
| TOTAL METAS | | | | | 37 |
|---|----|---------------|-------|----------|-------|
| SECRETARÍA DE TURISMO | | | | | |
| TOTAL METAS PROGRAMADAS 3er TRIMESTRE 2025 | 28 | SIN EJECUCIÓN | <60% | 60% <80% | >=80% |
| | | 4 | 9 | 1 | 14 |
| | | 14,3% | 32,1% | 3,6% | 50,0% |
| TOTAL METAS SIN PROGRAMAR CON EJECUCIÓN septiembre 2025 | 3 | | | | |
| | | 13 | | 15 | |
| | | 46,4% | | 53,6% | |



| TOTAL METAS | | | | | 22 |
|---|----|---------------|-------|----------|-------|
| SECRETARÍA DE FRONTERAS Y COOPERACIÓN INTERNACIONAL | | | | | |
| TOTAL METAS PROGRAMADAS 3er TRIMESTRE 2025 | 21 | SIN EJECUCIÓN | <60% | 60% <80% | >=80% |
| | | 4 | 4 | 2 | 11 |
| | | 19,0% | 19,0% | 9,5% | 52,4% |
| TOTAL METAS SIN PROGRAMAR CON EJECUCIÓN septiembre 2025 | 1 | | | | |
| | | 8 | | 13 | |
| | | 38,1% | | 61,9% | |

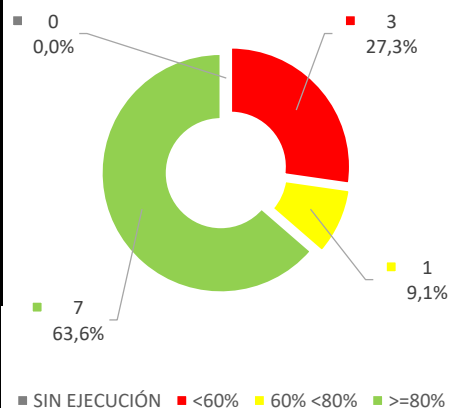


| TOTAL METAS | | | | | 26 |
|---|----|---------------|------|----------|-------|
| SECRETARÍA DE AGRICULTURA Y DESARROLLO RURAL | | | | | |
| TOTAL METAS PROGRAMADAS 3er TRIMESTRE 2025 | 25 | SIN EJECUCIÓN | <60% | 60% <80% | >=80% |
| | | 3 | 0 | 0 | 22 |
| | | 12,0% | 0,0% | 0,0% | 88,0% |
| TOTAL METAS SIN PROGRAMAR CON EJECUCIÓN septiembre 2025 | 1 | | | | |
| | | 3 | | 22 | |
| | | 12,0% | | 88,0% | |

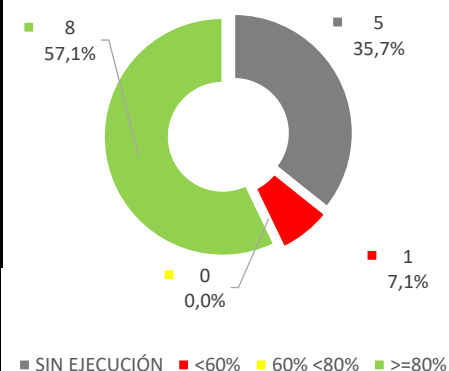


PLAN DE DESARROLLO PARA NORTE DE SANTANDER 2024-2027
NORTE, TERRITORIO DE PAZ
CUMPLIMIENTO (corte a septiembre de 2025)
(PROGRAMADO VS EJECUTADO)

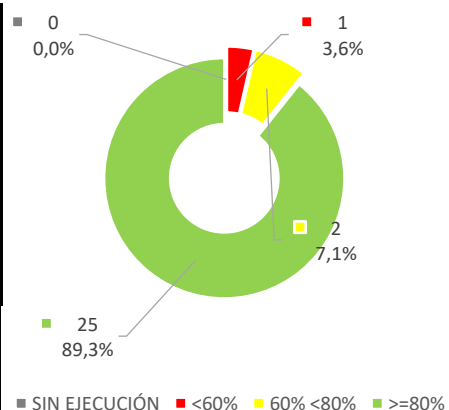
| TOTAL METAS SECRETARÍA DE VÍAS | | | | | 12 |
|---|----|---------------|-------|----------|-------|
| TOTAL METAS PROGRAMADAS 3er TRIMESTRE 2025 | 11 | SIN EJECUCIÓN | <60% | 60% <80% | >=80% |
| | | 0 | 3 | 1 | 7 |
| | | 0,0% | 27,3% | 9,1% | 63,6% |
| TOTAL METAS SIN PROGRAMAR CON EJECUCIÓN septiembre 2025 | 0 | | | | |
| | | 3 | | 8 | |
| | | 27,3% | | 72,7% | |



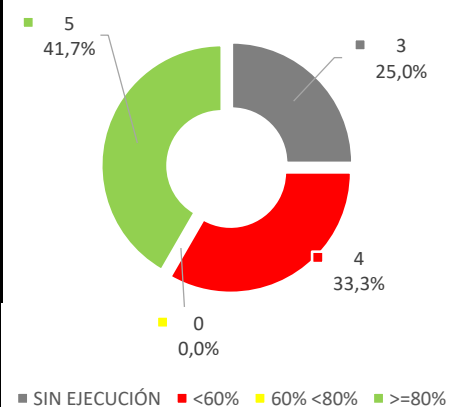
| TOTAL METAS SECRETARÍA DE TRÁNSITO18 | | | | | |
|---|----|---------------|------|----------|-------|
| TOTAL METAS PROGRAMADAS 3er TRIMESTRE 2025 | 14 | SIN EJECUCIÓN | <60% | 60% <80% | >=80% |
| | | 5 | 1 | 0 | 8 |
| | | 35,7% | 7,1% | 0,0% | 57,1% |
| TOTAL METAS SIN PROGRAMAR CON EJECUCIÓN septiembre 2025 | 0 | | | | |
| | | 6 | | 8 | |
| | | 42,9% | | 57,1% | |



| TOTAL METAS | | | | | |
|--|----|---------------|------|----------|-------|
| SECRETARÍA DE LAS TECNOLOGÍAS DE LA INFORMACIÓN Y COMUNICACIONES | | | | | 35 |
| TOTAL METAS PROGRAMADAS 3er TRIMESTRE 2025 | 28 | SIN EJECUCIÓN | <60% | 60% <80% | >=80% |
| | | 0 | 1 | 2 | 25 |
| | | 0,0% | 3,6% | 7,1% | 89,3% |
| TOTAL METAS SIN PROGRAMAR CON EJECUCIÓN septiembre 2025 | 1 | | | | |
| | | 1 | | 27 | |
| | | 3,6% | | 96,4% | |

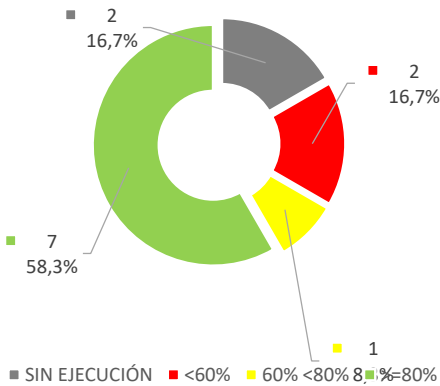


| TOTAL METAS SECRETARÍA DE GESTIÓN MINERO ENERGÉTICA SOSTENIBLE | | | | | 15 |
|--|----|---------------|-------|----------|-------|
| TOTAL METAS PROGRAMADAS 3er TRIMESTRE 2025 | 12 | SIN EJECUCIÓN | <60% | 60% <80% | >=80% |
| | | 3 | 4 | 0 | 5 |
| | | 25,0% | 33,3% | 0,0% | 41,7% |
| TOTAL METAS SIN PROGRAMAR CON EJECUCIÓN septiembre 2025 | 0 | | | | |
| | | 7 | 5 | | |
| | | 58,3% | 41,7% | | |



PLAN DE DESARROLLO PARA NORTE DE SANTANDER 2024-2027
 NORTE, TERRITORIO DE PAZ
 CUMPLIMIENTO (corte a septiembre de 2025)
 (PROGRAMADO VS EJECUTADO)

| TOTAL METAS | | | | | |
|---|----|---------------|-------|----------|-------|
| SECRETARÍA DE AGUA POTABLE Y SANEAMIENTO BÁSICO | | | | | 17 |
| TOTAL METAS PROGRAMADAS 3er TRIMESTRE 2025 | 12 | SIN EJECUCIÓN | <60% | 60% <80% | >=80% |
| | | 2 | 2 | 1 | 7 |
| | | 16,7% | 16,7% | 8,3% | 58,3% |
| TOTAL METAS SIN PROGRAMAR CON EJECUCIÓN septiembre 2025 | 2 | | | | |
| | | 4 | | 8 | |
| | | 33,3% | | 66,7% | |





Departamento Norte de Santander Plan de Desarrollo 2024-2027

Norte Territorio de Paz

CUMPLIMIENTO DEL PLAN DE DESARROLLO
(corte a 30 septiembre de 2025)

Línea 2: Inclusión y Protección Social

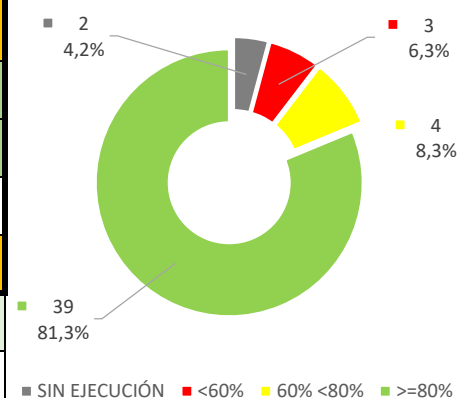
Secretaría de Educación
Instituto Departamental de Salud - IDS
Indenorte
Secretaría de Cultura
Secretaría de Hábitat
Secretaría de Desarrollo Social
Secretaría de la Mujer y Equidad de Género
Secretaría de Víctimas Paz y Postconflicto
Consejería para la Discapacidad
Centro de Rehabilitación Cardio Neuro Muscular
Consejería Para Asuntos Religiosos



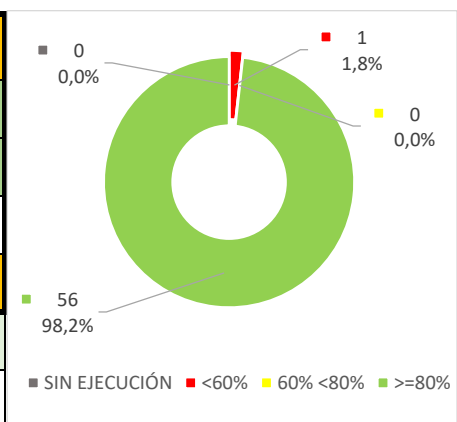
**Gobernación
de Norte de
Santander**

PLAN DE DESARROLLO PARA NORTE DE SANTANDER 2024-2027
NORTE, TERRITORIO DE PAZ
CUMPLIMIENTO (corte a septiembre de 2025)
(PROGRAMADO VS EJECUTADO)

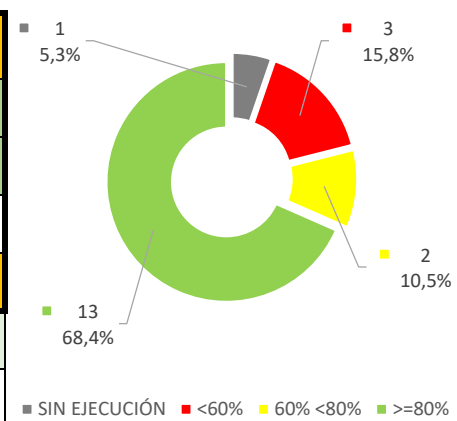
| TOTAL METAS SECRETARÍA DE EDUCACIÓN | | | | | | 52 |
|---|----|---------------|------|----------|-------|----|
| TOTAL METAS PROGRAMADAS 3er TRIMESTRE 2025 | 48 | SIN EJECUCIÓN | <60% | 60% <80% | >=80% | |
| | | 2 | 3 | 4 | 39 | |
| | | 4,2% | 6,3% | 8,3% | 81,3% | |
| TOTAL METAS SIN PROGRAMAR CON EJECUCIÓN septiembre 2025 | 1 | | | | | |
| | | 5 | | 43 | | |
| | | 10,4% | | 89,6% | | |



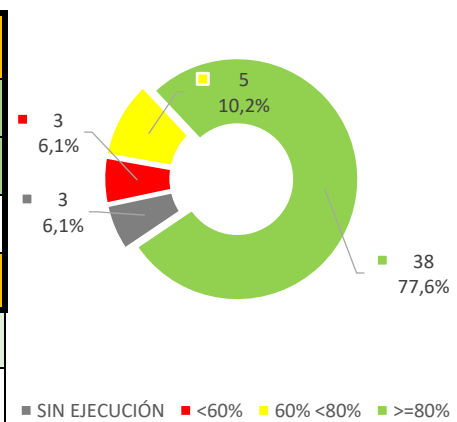
| TOTAL METAS INSTITUTO DEPARTAMENTAL DE SALUD | | | | | 57 |
|---|----|---------------|------|----------|-------|
| TOTAL METAS PROGRAMADAS 3er TRIMESTRE 2025 | 57 | SIN EJECUCIÓN | <60% | 60% <80% | >=80% |
| | | 0 | 1 | 0 | 56 |
| | | 0,0% | 1,8% | 0,0% | 98,2% |
| TOTAL METAS SIN PROGRAMAR CON EJECUCIÓN septiembre 2025 | 0 | | | | |
| | | 1 | | 56 | |
| | | 1,8% | | 98,2% | |



| TOTAL METAS INDENORTE | | | | | 24 |
|---|----|---------------|-------|----------|-------|
| TOTAL METAS PROGRAMADAS 3er TRIMESTRE 2025 | 19 | SIN EJECUCIÓN | <60% | 60% <80% | >=80% |
| | | 1 | 3 | 2 | 13 |
| | | 5,3% | 15,8% | 10,5% | 68,4% |
| TOTAL METAS SIN PROGRAMAR CON EJECUCIÓN septiembre 2025 | 0 | | | | |
| | | 4 | 15 | | |
| | | 21,1% | 78,9% | | |

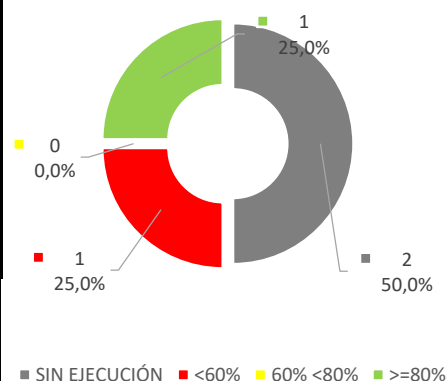


| TOTAL METAS SECRETARÍA DE CULTURA | | | | | 62 |
|---|----|---------------|------|----------|-------|
| TOTAL METAS PROGRAMADAS 3er TRIMESTRE 2025 | 49 | SIN EJECUCIÓN | <60% | 60% <80% | >=80% |
| | | 3 | 3 | 5 | 38 |
| | | 6,1% | 6,1% | 10,2% | 77,6% |
| TOTAL METAS SIN PROGRAMAR CON EJECUCIÓN septiembre 2025 | 0 | | | | |
| | | 6 | | 43 | |
| | | 12,2% | | 87,8% | |

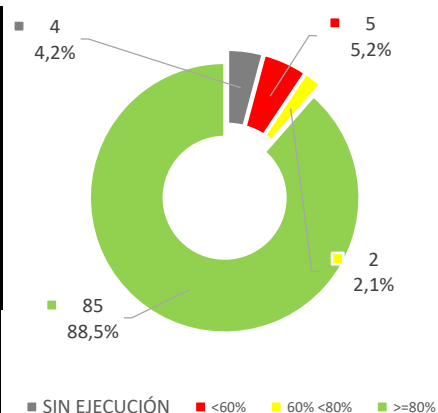


PLAN DE DESARROLLO PARA NORTE DE SANTANDER 2024-2027
NORTE, TERRITORIO DE PAZ
CUMPLIMIENTO (corte a septiembre de 2025)
(PROGRAMADO VS EJECUTADO)

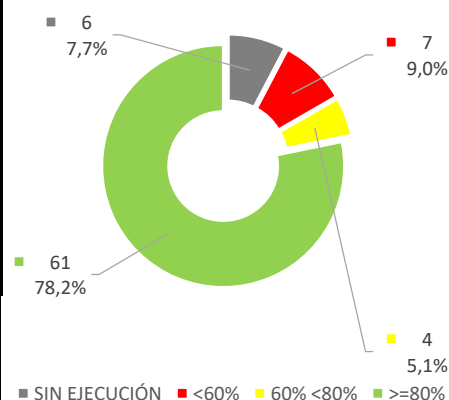
| TOTAL METAS SECRETARÍA DE HÁBITAT | | | | | | 4 |
|---|---|---------------|-------|----------|-------|---|
| TOTAL METAS PROGRAMADAS 3er TRIMESTRE 2025 | 4 | SIN EJECUCIÓN | <60% | 60% <80% | >=80% | |
| | | 2 | 1 | 0 | 1 | |
| | | 50,0% | 25,0% | 0,0% | 25,0% | |
| TOTAL METAS SIN PROGRAMAR CON EJECUCIÓN septiembre 2025 | 0 | | | | | |
| | | 3 | | 1 | | |
| | | 75,0% | | 25,0% | | |



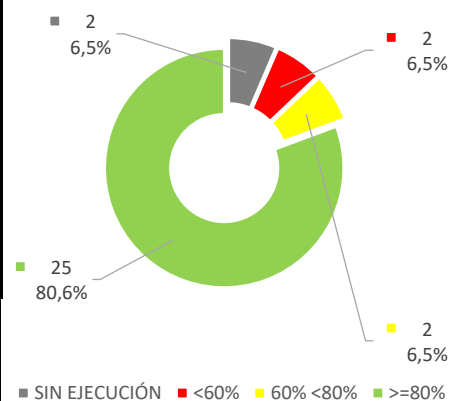
| TOTAL METAS SECRETARÍA DE DESARROLLO SOCIAL | | | | | 137 |
|---|----|---------------|------|----------|-------|
| TOTAL METAS PROGRAMADAS 3er TRIMESTRE 2025 | 96 | SIN EJECUCIÓN | <60% | 60% <80% | >=80% |
| | | 4 | 5 | 2 | 85 |
| | | 4,2% | 5,2% | 2,1% | 88,5% |
| TOTAL METAS SIN PROGRAMAR CON EJECUCIÓN septiembre 2025 | 18 | | | | |
| | | 9 | | 87 | |
| | | 9,4% | | 90,6% | |



| TOTAL METAS SECRETARÍA DE LA MUJER Y EQUIDAD DE GÉNERO | | | | | 82 |
|---|----|---------------|------|----------|-------|
| TOTAL METAS PROGRAMADAS 3er TRIMESTRE 2025 | 78 | SIN EJECUCIÓN | <60% | 60% <80% | >=80% |
| | | 6 | 7 | 4 | 61 |
| | | 7,7% | 9,0% | 5,1% | 78,2% |
| TOTAL METAS SIN PROGRAMAR CON EJECUCIÓN septiembre 2025 | 3 | | | | |
| | | 13 | | 65 | |
| | | 16,7% | | 83,3% | |

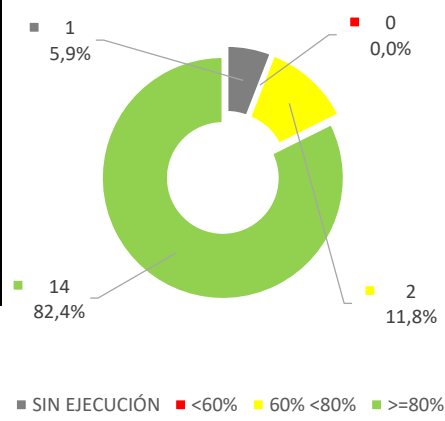


| TOTAL METAS SECRETARÍA DE VÍCTIMAS, PAZ Y POSTCONFLICTO | | | | | 34 |
|---|----|---------------|-------|----------|-------|
| TOTAL METAS PROGRAMADAS 3er TRIMESTRE 2025 | 31 | SIN EJECUCIÓN | <60% | 60% <80% | >=80% |
| | | 2 | 2 | 2 | 25 |
| | | 6,5% | 6,5% | 6,5% | 80,6% |
| TOTAL METAS SIN PROGRAMAR CON EJECUCIÓN septiembre 2025 | 0 | | | | |
| | | 4 | 27 | | |
| | | 12,9% | 87,1% | | |

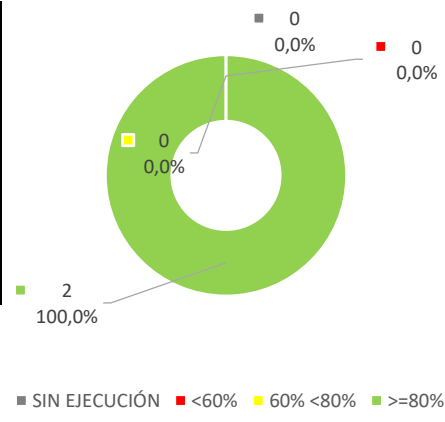


PLAN DE DESARROLLO PARA NORTE DE SANTANDER 2024-2027
NORTE, TERRITORIO DE PAZ
CUMPLIMIENTO (corte a septiembre de 2025)
(PROGRAMADO VS EJECUTADO)

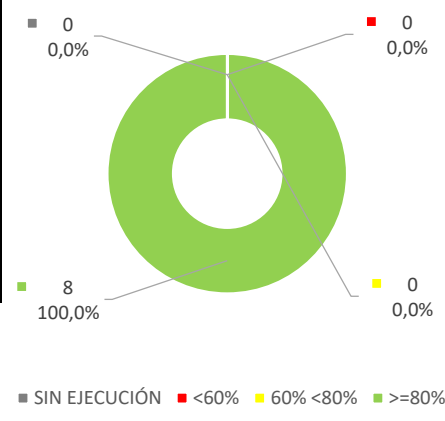
| TOTAL METAS | | | | | |
|---|----|---------------|------|----------|-------|
| CONSEJERÍA DEPARTAMENTAL PARA LA DISCAPACIDAD | | | | | 19 |
| TOTAL METAS PROGRAMADAS 3er TRIMESTRE 2025 | 17 | SIN EJECUCIÓN | <60% | 60% <80% | >=80% |
| | | 1 | 0 | 2 | 14 |
| | | 5,9% | 0,0% | 11,8% | 82,4% |
| TOTAL METAS SIN PROGRAMAR CON EJECUCIÓN septiembre 2025 | 0 | | | | |
| | | 1 | | 16 | |
| | | 5,9% | | 94,1% | |



| TOTAL METAS | | | | | 2 |
|---|---|---------------|------|----------|--------|
| CENTRO DE REHABILITACIÓN CARDIO NEURO MUSCULAR | | | | | |
| TOTAL METAS PROGRAMADAS 3er TRIMESTRE 2025 | 2 | SIN EJECUCIÓN | <60% | 60% <80% | >=80% |
| | | 0 | 0 | 0 | 2 |
| | | 0,0% | 0,0% | 0,0% | 100,0% |
| TOTAL METAS SIN PROGRAMAR CON EJECUCIÓN septiembre 2025 | 0 | | | | |
| | | 0 | | 2 | |
| | | 0,0% | | 100,0% | |



| TOTAL METAS | | | | | 11 |
|---|---|---------------|------|----------|--------|
| CONSEJERÍA DEPARTAMENTAL PARA ASUNTOS RELIGIOSOS | | | | | |
| TOTAL METAS PROGRAMADAS 3er TRIMESTRE 2025 | 8 | SIN EJECUCIÓN | <60% | 60% <80% | >=80% |
| | | 0 | 0 | 0 | 8 |
| | | 0,0% | 0,0% | 0,0% | 100,0% |
| TOTAL METAS SIN PROGRAMAR CON EJECUCIÓN septiembre 2025 | 0 | | | | |
| | | 0 | | 8 | |
| | | 0,0% | | 100,0% | |





Departamento Norte de Santander Plan de Desarrollo 2024-2027

Norte Territorio de Paz

CUMPLIMIENTO DEL PLAN DE DESARROLLO
(corte a 30 septiembre de 2025)

Línea 3: Seguridad y Paz

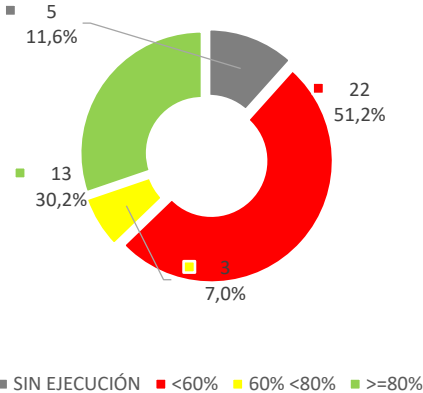
Secretaría de Seguridad Ciudadana
Secretaría de Gobierno
Secretaría de Medio Ambiente
Secretaría de Gestión del Riesgo de Desastres



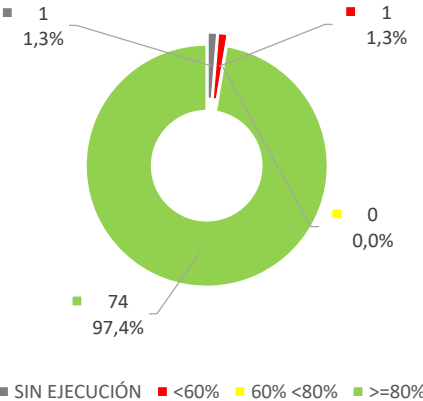
**Gobernación
de Norte de
Santander**

PLAN DE DESARROLLO PARA NORTE DE SANTANDER 2024-2027
NORTE, TERRITORIO DE PAZ
CUMPLIMIENTO (corte a septiembre de 2025)
(PROGRAMADO VS EJECUTADO)

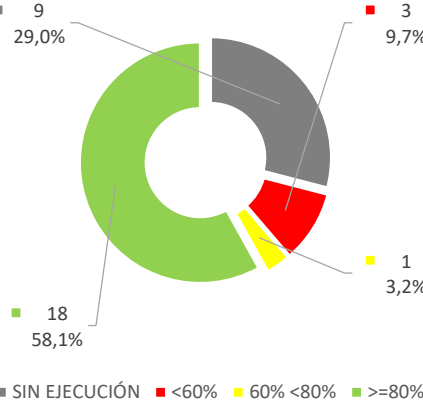
| TOTAL METAS SECRETARÍA DE SEGURIDAD CIUDADANA | | | | | | 44 |
|---|----|---------------|-------|----------|-------|----|
| TOTAL METAS PROGRAMADAS 3er TRIMESTRE 2025 | 43 | SIN EJECUCIÓN | <60% | 60% <80% | >=80% | |
| | | 5 | 22 | 3 | 13 | |
| | | 11,6% | 51,2% | 7,0% | 30,2% | |
| TOTAL METAS SIN PROGRAMAR CON EJECUCIÓN septiembre 2025 | 1 | | | | | |
| | | 27 | | 16 | | |
| | | 62,8% | | 37,2% | | |



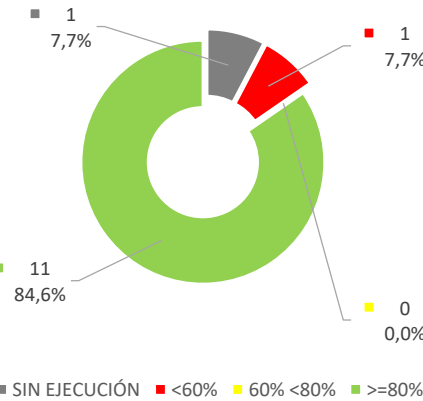
| TOTAL METAS SECRETARÍA DE GOBIERNO | | | | | 77 |
|---|----|---------------|------|----------|-------|
| TOTAL METAS PROGRAMADAS 3er TRIMESTRE 2025 | 76 | SIN EJECUCIÓN | <60% | 60% <80% | >=80% |
| | | 1 | 1 | 0 | 74 |
| | | 1,3% | 1,3% | 0,0% | 97,4% |
| TOTAL METAS SIN PROGRAMAR CON EJECUCIÓN septiembre 2025 | | 0 | | | |
| | | 2 | | 74 | |
| | | 2,6% | | 97,4% | |



| TOTAL METAS SECRETARÍA DE MEDIO AMBIENTE, RECURSOS NATURALES Y SOSTENIBILIDAD | | | | | | 43 |
|---|----|---------------|------|----------|-------|-------|
| TOTAL METAS PROGRAMADAS 3er TRIMESTRE 2025 | 31 | SIN EJECUCIÓN | <60% | 60% <80% | >=80% | |
| | | 9 | 3 | 1 | 18 | |
| | | 29,0% | 9,7% | 3,2% | 58,1% | |
| TOTAL METAS SIN PROGRAMAR CON EJECUCIÓN septiembre 2025 | 0 | | | | | |
| | | 12 | | | | 19 |
| | | 38,7% | | | | 61,3% |



| TOTAL METAS SECRETARÍA DE GESTIÓN DEL RIESGO DE DESASTRES | | | | | | 18 |
|---|----|---------------|------|----------|-------|----|
| TOTAL METAS PROGRAMADAS 3er TRIMESTRE 2025 | 13 | SIN EJECUCIÓN | <60% | 60% <80% | >=80% | |
| | | 1 | 1 | 0 | 11 | |
| | | 7,7% | 7,7% | 0,0% | 84,6% | |
| TOTAL METAS SIN PROGRAMAR CON EJECUCIÓN septiembre 2025 | | 0 | | | | |
| | | 2 | | 11 | | |
| | | 15,4% | | 84,6% | | |





Departamento Norte de Santander Plan de Desarrollo 2024-2027

Norte Territorio de Paz

CUMPLIMIENTO DEL PLAN DE DESARROLLO
(corte a 30 septiembre de 2025)

Línea 4: Buen Gobierno

Secretaría De Planeación y Desarrollo Territorial

Secretaría de Hacienda

Secretaría General

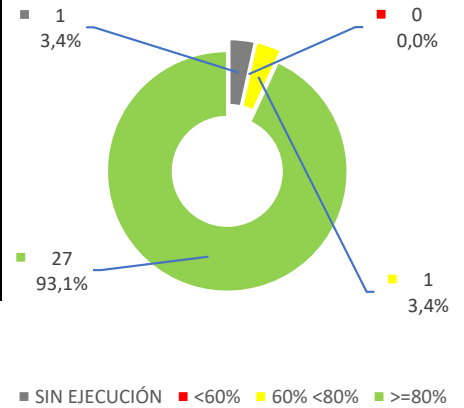
Secretaría de Programas y Proyectos Estratégicos y Especiales



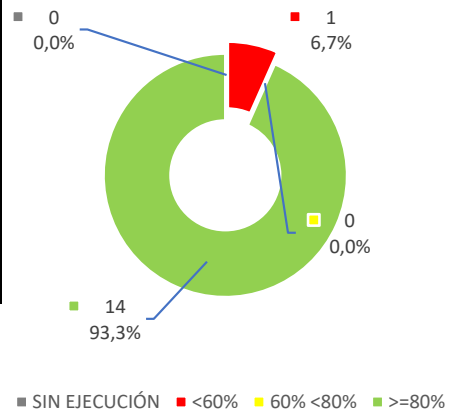
**Gobernación
de Norte de
Santander**

PLAN DE DESARROLLO PARA NORTE DE SANTANDER 2024-2027
NORTE, TERRITORIO DE PAZ
CUMPLIMIENTO (corte a septiembre de 2025)
(PROGRAMADO VS EJECUTADO)

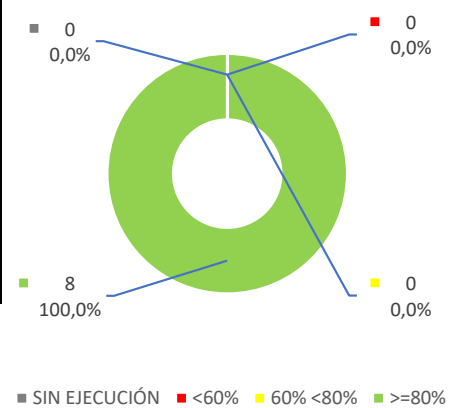
| TOTAL METAS SECRETARÍA DE PLANEACIÓN Y DESARROLLO TERRITORIAL | | | | | 38 |
|---|----|---------------|------|----------|-------|
| TOTAL METAS PROGRAMADAS 3er TRIMESTRE 2025 | 29 | SIN EJECUCIÓN | <60% | 60% <80% | >=80% |
| | | 1 | 0 | 1 | 27 |
| | | 3,4% | 0,0% | 3,4% | 93,1% |
| TOTAL METAS SIN PROGRAMAR CON EJECUCIÓN SEPTIEMBRE 2025 | 0 | | | | |
| | | 1 | | 28 | |
| | | 3,45% | | 96,55% | |



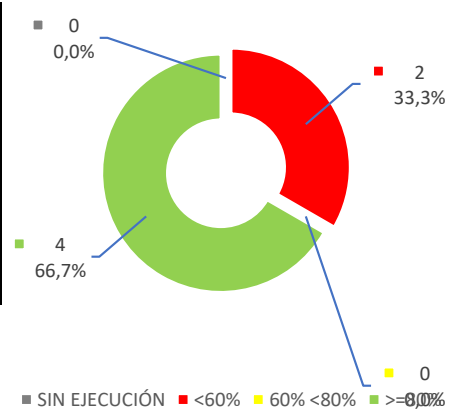
| TOTAL METAS SECRETARÍA GENERAL | | | | | 29 |
|---|----|---------------|------|----------|-------|
| TOTAL METAS PROGRAMADAS 3er TRIMESTRE 2025 | 15 | SIN EJECUCIÓN | <60% | 60% <80% | >=80% |
| | | 0 | 1 | 0 | 14 |
| | | 0,0% | 6,7% | 0,0% | 93,3% |
| TOTAL METAS SIN PROGRAMAR CON EJECUCIÓN SEPTIEMBRE 2025 | 1 | | | | |
| | | 1 | | 14 | |
| | | 6,67% | | 93,33% | |



| TOTAL METAS SECRETARÍA DE HACIENDA | | | | | 8 |
|---|---|---------------|------|----------|--------|
| TOTAL METAS PROGRAMADAS 3er TRIMESTRE 2025 | 8 | SIN EJECUCIÓN | <60% | 60% <80% | >=80% |
| | | 0 | 0 | 0 | 8 |
| | | 0,0% | 0,0% | 0,0% | 100,0% |
| TOTAL METAS SIN PROGRAMAR CON EJECUCIÓN SEPTIEMBRE 2025 | 0 | | | | |
| | | 0 | | 8 | |
| | | 0,00% | | 100,00% | |



| TOTAL METAS | | | | | | 6 |
|---|---|---------------|-------|----------|-------|---|
| SECRETARÍA DE PROGRAMAS Y PROYECTOS ESTRATÉGICOS Y ESPECIALES | | | | | | |
| TOTAL METAS PROGRAMADAS 3er TRIMESTRE 2025 | 6 | SIN EJECUCIÓN | <60% | 60% <80% | >=80% | |
| | | 0 | 2 | 0 | 4 | |
| | | 0,0% | 33,3% | 0,0% | 66,7% | |
| TOTAL METAS SIN PROGRAMAR CON EJECUCIÓN SEPTIEMBRE 2025 | 0 | | | | | |
| | | 2 | | 4 | | |
| | | 33,33% | | 66,67% | | |





Departamento Norte de Santander Plan de Desarrollo 2024-2027

Norte Territorio de Paz

CUMPLIMIENTO DEL PLAN DE DESARROLLO
(corte a 30 septiembre de 2025)

Ranking
Por Dependencia



**Gobernación
de Norte de
Santander**

| PLAN DE DESARROLLO PARA NORTE DE SANTANDER 2024-2027 NORTE, TERRITORIO DE PAZ CUMPLIMIENTO DE METAS POR DEPENDENCIA (corte a septiembre de 2025) (PROGRAMADO VS EJECUTADO) | | | | | |
|---|------------------------------|-------|------------|--------|----|
| | Programadas sin ejecución | < 60% | >= 60 < 80 | >= 80 | |
| TOTAL PDD | 7,6% | 9,8% | 4,1% | 78,5% | |
| SECRETARÍA DE HACIENDA | 0,0% | 0,0% | 0,0% | 100,0% | 1 |
| CONSEJERÍA DEPARTAMENTAL PARA ASUNTOS RELIGIOSOS | 0,0% | 0,0% | 0,0% | 100,0% | 1 |
| CENTRO DE REHABILITACIÓN CARDIO NEURO MUSCULAR | 0,0% | 0,0% | 0,0% | 100,0% | 1 |
| INSTITUTO DEPARTAMENTAL DE SALUD | 0,0% | 1,8% | 0,0% | 98,2% | 4 |
| SECRETARÍA DE GOBIERNO | 1,3% | 1,3% | 0,0% | 97,4% | 5 |
| SECRETARÍA GENERAL | 0,0% | 6,7% | 0,0% | 93,3% | 6 |
| SECRETARÍA DE PLANEACIÓN Y DESARROLLO TERRITORIAL | 3,4% | 0,0% | 3,4% | 93,1% | 7 |
| SECRETARÍA DE DESARROLLO ECONÓMICO Y PRODUCTIVIDAD | 7,7% | 0,0% | 0,0% | 92,3% | 8 |
| SECRETARÍA DE LAS TECNOLOGÍAS DE LA INFORMACIÓN Y COMUNICACIONES | 0,0% | 3,6% | 7,1% | 89,3% | 9 |
| SECRETARÍA DE DESARROLLO SOCIAL | 4,2% | 5,2% | 2,1% | 88,5% | 10 |
| SECRETARÍA DE AGRICULTURA Y DESARROLLO RURAL | 12,0% | 0,0% | 0,0% | 88,0% | 11 |
| SECRETARÍA DE GESTIÓN DEL RIESGO DE DESASTRES | 7,7% | 7,7% | 0,0% | 84,6% | 12 |
| CONSEJERÍA DEPARTAMENTAL PARA LA DISCAPACIDAD | 5,9% | 0,0% | 11,8% | 82,4% | 13 |
| SECRETARÍA DE EDUCACIÓN | 4,2% | 6,3% | 8,3% | 81,3% | 14 |
| SECRETARÍA DE VÍCTIMAS, PAZ Y POSTCONFLICTO | 6,5% | 6,5% | 6,5% | 80,6% | 15 |
| SECRETARÍA DE LA MUJER Y EQUIDAD DE GÉNERO | 7,7% | 9,0% | 5,1% | 78,2% | 16 |
| SECRETARÍA DE CULTURA | 6,1% | 6,1% | 10,2% | 77,6% | 17 |
| INDENORTE | 5,3% | 15,8% | 10,5% | 68,4% | 18 |
| SECRETARÍA DE PROGRAMAS Y PROYECTOS ESTRATÉGICOS Y ESPECIALES | 0,0% | 33,3% | 0,0% | 66,7% | 19 |
| SECRETARÍA DE VÍAS | 0,0% | 27,3% | 9,1% | 63,6% | 20 |
| SECRETARÍA DE AGUA POTABLE Y SANEAMIENTO BÁSICO | 16,7% | 16,7% | 8,3% | 58,3% | 21 |
| SECRETARÍA DE MEDIO AMBIENTE, RECURSOS NATURALES Y SOSTENIBILIDAD | 29,0% | 9,7% | 3,2% | 58,1% | 22 |
| SECRETARÍA DE TRÁNSITO | 35,7% | 7,1% | 0,0% | 57,1% | 23 |
| SECRETARÍA DE FRONTERAS Y COOPERACIÓN INTERNACIONAL | 19,0% | 19,0% | 9,5% | 52,4% | 24 |
| SECRETARÍA DE TURISMO | 14,3% | 32,1% | 3,6% | 50,0% | 25 |
| SECRETARÍA DE GESTIÓN MINERO ENERGÉTICA SOSTENIBLE | 25,0% | 33,3% | 0,0% | 41,7% | 26 |
| SECRETARÍA DE SEGURIDAD CIUDADANA | 11,6% | 51,2% | 7,0% | 30,2% | 27 |
| SECRETARÍA DE HÁBITAT | 50,0% | 25,0% | 0,0% | 25,0% | 28 |



Departamento Norte de Santander Plan de Desarrollo 2024-2027

Norte Territorio de Paz

CUMPLIMIENTO PLAN DE DESARROLLO
(corte a 30 septiembre de 2025)

METAS



**Gobernación
de Norte de
Santander**

DEPARTAMENTO NORTE DE SANTANDER
PLAN DE DESARROLLO 2024-2027 "NORTE, TERRITORIO DE PAZ"
EVALUACIÓN DE CUMPLIMIENTO (corte a 30 de septiembre de 2025)

| LÍNEA ESTRATÉGICA | | | | | | | | | |
|---------------------------------|---|-----|---|--|--|--|-----|----|--------|
| COMPONENTE (SECTOR / POBLACIÓN) | | | | | | | | | |
| APUESTA | | | | | | | | | |
| INICIATIVA | | | | | | | | | |
| META | | | | | | | | | |
| DEPARTAM | TOTAL PDD | | | | | | 139 | 33 | 627 |
| 1 | DESARROLLO ECONÓMICO SOSTENIBLE Y COMPETITIVIDAD | | | | | | 39 | 5 | 102 |
| 1.1 | DESARROLLO EMPRESARIAL Y EMPRENDIMIENTO | | | | | | 1 | | 12 |
| 1.1.1 | Internacionalización de la economía | | | | | | | | |
| 1.1.1.1 | Servicio de apoyo para la suscripción e implementación de acuerdos comerciales y de inversión | | | | | | | | |
| | 1 | 2 | Rondas de negociaciones organizadas y/o asistidas | | | | | | 100,0% |
| 1.1.1.2 | Misiones comerciales al exterior | | | | | | | | |
| | 2 | 6 | Rondas de negociaciones asistidas. | | | | | | 100,0% |
| 1.1.1.3 | Creación de la marca región del Departamento | | | | | | | | |
| | 3 | 1 | Planes estratégicos elaborados | | | | | | N/A |
| 1.1.1.4 | Norte de Santander como vitrina comercial internacional | | | | | | | | |
| | 4 | 2 | Rondas de negociaciones organizadas | | | | | | N/A |
| 1.1.1.5 | Apoyo a consolidación de iniciativas clúster | | | | | | | | |
| | 5 | 3 | Clústeres asistidos en la implementación de los planes de acción | | | | | | 100,0% |
| 1.1.2 | Productividad y competitividad en las empresas | | | | | | | | |
| 1.1.2.1 | Asistencia técnica para el fortalecimiento de capacidades gerenciales | | | | | | | | |
| | 6 | 200 | Programas de gestión empresarial ejecutados en unidades productivas | | | | | | 100,0% |
| 1.1.2.2 | Asistencia técnica para el mejoramiento de productos o procesos (Certificación de empresarios en temas de tecnologías y producción) | | | | | | | | |
| | 7 | 100 | Empresas beneficiadas | | | | | | 100,0% |
| 1.1.2.3 | Apoyo para la transferencia y/o implementación de metodologías de aumento de la productividad | | | | | | | | |
| | 8 | 200 | Unidades productivas beneficiadas en la implementación de estrategias para incrementar su productividad | | | | | | 100,0% |
| 1.1.2.4 | Apoyo a la implementación del Centro de Reindustrialización ZASCA sector moda | | | | | | | | |
| | 9 | 1 | Programas de gestión empresarial ejecutados en unidades productivas | | | | | | 100,0% |
| 1.1.3 | Fortalecimiento de la gestión y dirección de los sectores Trabajo, Comercio, Industria y Turismo | | | | | | | | |
| 1.1.3.1 | Apoyo y consolidación de la Comisión Regional de Competitividad e Innovación de Norte de Santander | | | | | | | | |
| | 10 | 1 | Planes de trabajo concertados con las CRC para su consolidación | | | | | | 100,0% |
| 1.1.3.2 | Estrategia de fortalecimiento a instrumentos territoriales para el fomento del mercado de Compras Públicas en MIPYMES. | | | | | | | | |
| | 11 | 1 | Documentos de lineamientos técnicos realizados | | | | | | N/A |
| 1.1.3.3 | Apoyo a la implementación de la Ruta de Emprendimiento, Innovación e Internacionalización. | | | | | | | | |
| | 12 | 1 | Redes regionales de emprendimiento acompañadas en el mejoramiento en su esquema de atención | | | | | | 100,0% |
| 1.1.3.4 | Formulación de Política Pública Departamental para el Trabajo Digno y Decente | | | | | | | | |

DEPARTAMENTO NORTE DE SANTANDER
PLAN DE DESARROLLO 2024-2027 "NORTE, TERRITORIO DE PAZ"
EVALUACIÓN DE CUMPLIMIENTO (corte a 30 de septiembre de 2025)

| | | | | | |
|--|---|-------|--|--|--------|
| LÍNEA ESTRATÉGICA | | | | | |
| COMPONENTE (SECTOR / POBLACIÓN) | | | | | |
| APUESTA | | | | | |
| INICIATIVA | | | | | |
| META | | | | | |
| | 13 | 1 | Documentos de política elaborados | | N/A |
| 1.1.3.5 | Apoyo a la implementación de proyectos de impacto territorial para organizaciones solidarias. | | | | |
| | 14 | 250 | Iniciativas de la Asociatividad solidaria fomentadas | | N/A |
| 1.1.3.6 | Apoyo a la gestión del Sector Trabajo para la promoción y divulgación para la generación y formalización del empleo | | | | |
| | 15 | 8 | Sesiones de asistencia técnica para el fortalecimiento del monitoreo del mercado de trabajo realizadas | | 100,0% |
| 1.1.3.7 | Construcción del Centro de Eventos, Exposiciones e Innovación | | | | |
| | 16 | 1 | Sedes adecuadas | | N/A |
| 1.1.3.8 | Estrategia de promoción del parque industrial con régimen franco | | | | |
| | 17 | 1 | Planes estratégicos elaborados | | N/A |
| 1.1.4 | Capital Para la Productividad | | | | |
| 1.1.4.1 | Apoyo financiero para el mejoramiento de productos o procesos | | | | |
| | 18 | 1.000 | Empresas beneficiadas | | 100,0% |
| 1.1.4.2 | Apoyo financiero para planes de negocio con viabilidad técnica, comercial y financiera | | | | |
| | 19 | 2.500 | Planes de negocios financiados | | |
| 1.1.4.3 | Capital semilla y activos productivos para emprendimientos | | | | |
| | 20 | 200 | Unidades productivas creadas | | 100,0% |
| 1,2 | TURISMO | | | | |
| 1.2.1 | Fortalecimiento y articulación de los actores del sector | | | | |
| 1.2.1.1 | Proyecto de gestión estratégica de competitividad turística con nuevas rutas aéreas nacionales e internacionales propuestas en la región. | | | | |
| | 21 | 2 | Proyectos cofinanciados para la adecuación de la oferta turística | | 100,0% |
| 1.2.1.2 | Funcionamiento del Consejo Departamental de turismo | | | | |
| | 22 | 8 | Asistencias técnicas realizadas | | 66,7% |
| 1.2.1.3 | Creación del Observatorio departamental de Turismo | | | | |
| | 23 | 1 | Sistemas de información actualizados | | N/A |
| 1.2.1.4 | Creación de los Consejo Municipal de turismo. | | | | |
| | 24 | 20 | Asistencias técnicas realizadas | | 100,0% |
| 1.2.1.5 | Actividades artesanales en el departamento. | | | | |
| | 25 | 8 | Asistencias técnicas para el fortalecimiento de la actividad artesanal prestadas | | 100,0% |
| 1.2.1.6 | Creación de los Consejos Consultivos municipales de turismo de Norte de Santander. | | | | |
| | 26 | 20 | Entidades territoriales asistidas técnicamente | | 100,0% |
| 1.2.1.7 | Incorporación en procesos capacitación y certificación en calidad turística a PST y/o destinos. | | | | |

DEPARTAMENTO NORTE DE SANTANDER
PLAN DE DESARROLLO 2024-2027 "NORTE, TERRITORIO DE PAZ"
EVALUACIÓN DE CUMPLIMIENTO (corte a 30 de septiembre de 2025)

| LÍNEA ESTRATÉGICA | | | | |
|---------------------------------|--|-------|--|--------|
| COMPONENTE (SECTOR / POBLACIÓN) | | | | |
| APUESTA | | | | |
| INICIATIVA | | | | |
| META | | | | |
| | 27 | 12 | Capacitaciones realizadas | 85,7% |
| 1.2.1.8 | Programa "los colegios amigos del turismo". | | | |
| | 28 | 5.000 | Personas formadas en habilidades y competencias | 35,7% |
| 1.2.2 | Fortalecimiento y articulación de los actores del sector turismo | | | |
| 1.2.2.1 | Atractivos, senderos, caminos reales y ancestrales como infraestructura turística de la subregión, adecuados con paso y fácil acceso. | | | |
| | 29 | 4 | Proyectos de infraestructura turística apoyados | 1,0% |
| 1.2.2.2 | Creación de infraestructura técnica y tecnológica para la visibilización turística como señalética; mobiliario urbano e información tecnológica para ubicar en zonas exteriores e interiores | | | |
| | 30 | 20 | Equipamientos construidos | |
| 1.2.2.3 | Dotación y adecuación de la infraestructura logística, técnica y tecnológica del sector Turístico municipal y dptal | | | |
| | 31 | 20 | Proyectos de infraestructura turística apoyados | |
| 1.2.3 | Fomento a los procesos de formación, formalización y capacitación a los diferentes actores del sector TNS | | | |
| 1.2.3.1 | Plan de capacitación y formación de PST (servicio al cliente, bilingüismo, legalidad, turismo responsable, tecnología, formulación de proyectos, etc) | | | |
| | 32 | 1 | Documentos de planeación realizados | N/A |
| 1.2.3.2 | Capacitación y formación a los actores de turismo en temas de acceso a fuentes de financiamiento en diferentes temáticas que involucren en el sector turismo | | | |
| | 33 | 800 | Personas capacitadas | 46,0% |
| 1.2.3.3 | Procesos de capacitación y formación en las diferentes temáticas que se involucran en el sector turístico | | | |
| | 34 | 30 | Capacitaciones realizadas | 500,0% |
| 1.2.3.4 | Promover instituciones educativas, básica, media y superior con las competencias de los actores turísticos | | | |
| | 35 | 800 | Personas capacitadas con educación informal | 82,5% |
| 1.2.3.5 | Encuentro Departamental de Autoridades de turismo de Norte de Santander | | | |
| | 36 | 4 | Eventos de sensibilización en productividad realizados | N/A |
| 1.2.3.6 | Realización de campañas sobre turismo responsable y marco legal de la actividad turística en el Departamento. | | | |
| | 37 | 20 | Acciones de Inspección, vigilancia y control desarrolladas | 100,0% |
| 1.2.3.7 | Asistencia técnica a entes territoriales y PST para presentación de proyectos | | | |
| | 38 | 40 | Entidades territoriales asistidas técnicamente | 100,0% |
| 1.2.3.8 | Funcionamiento del Comité Departamental de Seguridad Turística | | | |
| | 39 | 8 | Entidades territoriales asistidas técnicamente | 100,0% |
| 1.2.4 | Apoyo y afianzamiento de la industria turística de NDS | | | |
| 1.2.4.1 | Proyectos que permitan la articulación de los sectores públicos y privados, creando y activando redes de turismo regional | | | |
| | 40 | 6 | Redes temáticas de turismo apoyadas | 33,3% |
| 1.2.4.2 | Proyectos Turísticos de los entes territoriales | | | |

DEPARTAMENTO NORTE DE SANTANDER
PLAN DE DESARROLLO 2024-2027 "NORTE, TERRITORIO DE PAZ"
EVALUACIÓN DE CUMPLIMIENTO (corte a 30 de septiembre de 2025)

LÍNEA ESTRATÉGICA

COMPONENTE (SECTOR / POBLACIÓN)

APUESTA

INICIATIVA

META

| | | | |
|---------|--|--|--------|
| 41 | 12 | Proyectos cofinanciados para la adecuación de la oferta turística | 1,7% |
| 1.2.4.3 | Proyectos Turísticos que se generen en la cadena productiva del sector | | |
| 42 | 4 | Proyectos cofinanciados para la adecuación de la oferta turística | 50,0% |
| 1.2.5 | Estímulos y fomento a la creación, desarrollo del turismo de Norte de Santander | | |
| 1.2.5.1 | Proyectos que permitan la articulación de los sectores públicos y privados | | |
| 43 | 9 | Proyectos cofinanciados para la adecuación de la oferta turística | 33,3% |
| 1.2.5.2 | Proyectos para la Creación de rutas turísticas en los diferentes municipios de NDS | | |
| 44 | 12 | Proyectos cofinanciados para promover el mercadeo y promoción turística a nivel nacional e internacional | 20,0% |
| 1.2.5.3 | Proyectos para la Producción y mejoramiento de productos turísticos | | |
| 45 | 12 | Proyectos cofinanciados para la adecuación de la oferta turística | |
| 1.2.6 | Promoción, divulgación y difusión del turismo norte santandereano | | |
| 1.2.6.1 | Plan estratégico de promoción y comercialización de productos y servicios turísticos | | |
| 46 | 1 | Planes estratégicos elaborados | N/A |
| 1.2.6.2 | Eventos (ruedas de negocio y ferias de turismo) desarrollados y/o participando a nivel regional, nacional e internacional | | |
| 47 | 12 | Eventos de promoción realizados | 100,0% |
| 1.2.6.3 | Herramienta tecnológica "APP turismo NDS" | | |
| 48 | 1 | Sistema de información actualizados | N/A |
| 1.2.6.4 | Elaboración y ejecución de planes estratégicos subregionales de vinculación sectorial: social, deportivo, religioso, ambiental cultural, patrimonial, gastronómico y agropecuario con impacto en | | |
| 49 | 6 | Planes estratégicos elaborados | |
| 1.2.6.5 | Parrillas de programación para la promoción turística por cada sub región | | |
| 50 | 24 | Eventos de promoción realizados | 100,0% |
| 1.2.7 | Fortalecimiento de la identidad y apropiación del turismo de NDS | | |
| 1.2.7.1 | Inventario de servicios y productos turísticos en cada uno de los municipios de Norte de Santander | | |
| 51 | 40 | Sistema de información actualizados | 8,0% |
| 1.2.7.2 | Puntos de control, señalización e información turística por subregión | | |
| 52 | 6 | Señalización realizada | 100,0% |
| 1.2.7.3 | Comunidad apropiada del territorio en articulación con las entidades públicas para el turismo rural sostenible, agroturismo y comunitario | | |
| 53 | 1.500 | Personas asistidas técnicamente | 100,0% |
| 1.2.8 | Marca región – Norte de Santander | | |
| 1.2.8.1 | Acompañamiento al programa de marca región, sus aplicaciones y componentes. | | |
| 54 | 1 | Asistencia técnica realizada - | N/A |

DEPARTAMENTO NORTE DE SANTANDER
PLAN DE DESARROLLO 2024-2027 "NORTE, TERRITORIO DE PAZ"
EVALUACIÓN DE CUMPLIMIENTO (corte a 30 de septiembre de 2025)

| LÍNEA ESTRATÉGICA | | | | | | | | |
|---------------------------------|---|--|---|--|--|--|--------|----|
| COMPONENTE (SECTOR / POBLACIÓN) | | | | | | | | |
| APUESTA | | | | | | | | |
| INICIATIVA | | | | | | | | |
| META | | | | | | | | |
| | 1.2.8.2 | Municipios como destino turístico | | | | | | |
| | 55 | 20 | Regiones con planes de divulgación y promoción | | | | N/A | |
| | 1.2.8.3 | Proyecto con instrumento estratégico de fortalecimiento a los diferentes productos turísticos de la región | | | | | | |
| | 56 | 6 | Instrumentos para el mejoramiento productivo implementados | | | | N/A | |
| | 1.2.8.4 | Actualizar la caracterización del sector turismo | | | | | | |
| | 57 | 1 | Documentos de asesoramiento en la formulación de políticas en tecnología e innovación de la industria creados | | | | N/A | |
| 1,3 | FRONTERA COMO OPORTUNIDAD DE DESARROLLO | | | | | | 1 | 2 |
| | 1.3.1 | Fortalecimiento de la cultura exportadora | | | | | | |
| | 1.3.1.1 | Ruedas de negociaciones, misiones comerciales, ferias y exposiciones a nivel nacional e internacional | | | | | | |
| | 58 | 15 | Número de intervenciones | | | | 100,0% | |
| | 1.3.1.2 | Fortalecimiento de la cultura exportadora en el sector productivo de los municipios de la región del Catatumbo | | | | | | |
| | 59 | 80 | Personas asistidas técnicamente | | | | 53,3% | |
| | 1.3.2 | Incrementar la inversión de la cooperación internacional en el departamento. | | | | | | |
| | 1.3.2.1 | Misiones de donantes nacionales e internacionales para la región fronteriza | | | | | | |
| | 60 | 12 | Número de intervenciones | | | | 100,0% | |
| 1,4 | CAMPO MÁS PRODUCTIVO | | | | | | 3 | 22 |
| | 1.4.1 | Investigación, transferencia de tecnología y extensión agropecuaria | | | | | | |
| | 1.4.1.1 | Inclusión de sistemas productivos del departamento en procesos de investigación con énfasis a Adaptación y Mitigación del Cambio Climático. | | | | | | |
| | 61 | 2 | Recomendaciones técnicas | | | | 89,1% | |
| | 1.4.1.2 | Servicio de divulgación de transferencia de tecnología agropecuaria. | | | | | | |
| | 62 | 300 | Productores beneficiados con transferencia de tecnología | | | | 100,0% | |
| | 1.4.1.3 | Documento de planeación para la prestación del Servicio Público de Extensión Agropecuaria - SPEA. | | | | | | |
| | 63 | 1 | Planes departamentales de extensión agropecuaria elaborados | | | | 100,0% | |
| | 1.4.1.4 | Prestación del Servicio Público de Extensión Agropecuaria -SPEA. | | | | | | |
| | 64 | 5.000 | Productores atendidos con servicio de extensión agropecuaria | | | | | |
| | 1.4.1.5 | Formulación y presentación de proyectos de CTel dirigidos a garantizar el acceso y la disponibilidad de alimentos. | | | | | | |
| | 65 | 2 | Documentos de planeación elaborados | | | | 100,0% | |
| | 1.4.2 | Acceso a apoyos directos a través de Instrumentos de Financiamiento y de Gestión de Riesgos | | | | | | |
| | 1.4.2.1 | Servicios de apoyo en educación financiera a los productores agropecuarios para fortalecer la planificación y administración financiera de sus proyectos agropecuarios y mejorar el acceso y | | | | | | |
| | 66 | 400 | Personas capacitadas | | | | 100,0% | |
| | 1.4.2.2 | Servicio de apoyo financiero con la línea especial de crédito. | | | | | | |

DEPARTAMENTO NORTE DE SANTANDER
PLAN DE DESARROLLO 2024-2027 "NORTE, TERRITORIO DE PAZ"
EVALUACIÓN DE CUMPLIMIENTO (corte a 30 de septiembre de 2025)

| LÍNEA ESTRATÉGICA | | | | |
|---------------------------------|---|-----|--|--------|
| COMPONENTE (SECTOR / POBLACIÓN) | | | | |
| APUESTA | | | | |
| INICIATIVA | | | | |
| META | | | | |
| | 67 | 500 | Productores con acceso a crédito agropecuario y rural | 100,0% |
| 1.4.2.3 | Apoyo a los productores agropecuarios para la adquisición de instrumentos de cobertura frente a riesgos climáticos, fenómenos naturales y de mercado (Incentivo al Seguro Agropecuario -ISA). | | | |
| | 68 | 300 | Productores beneficiarios de instrumentos financieros para la gestión de riesgos agropecuarios | 100,0% |
| 1.4.2.4 | Servicio de apoyo financiero a través de Incentivos a la Capitalización rural – ICR. | | | |
| | 69 | 100 | Productores beneficiarios de nuevos esquemas e instrumentos financieros. | |
| 1.4.3 | Cofinanciación de activos productivos | | | |
| 1.4.3.1 | Infraestructura productiva y de poscosecha agrícola y/o pecuaria construida y/o mejorada. | | | |
| | 70 | 3 | Distritos rehabilitados. | 100,0% |
| | 71 | 3 | Proyectos financiados y cofinanciados | 100,0% |
| 1.4.3.2 | Generación de conocimientos y habilidades productivas para poblaciones con enfoque diferencial. | | | |
| | 72 | 100 | Mujeres beneficiadas | 100,0% |
| | 73 | 100 | Jóvenes apoyados | 88,0% |
| 1.4.3.3 | Inclusión de familias desplazadas y víctimas del conflicto armado a proyectos productivos con fines de generación de ingresos y fomento del trabajo como a la reparación. | | | |
| | 74 | 2 | Proyectos productivos implementados | 100,0% |
| 1.4.3.4 | Servicio de financiación o cofinanciación a proyectos de inversión para el cierre de brechas de desigualdad e inequidad, a través de diferentes estrategias y demás instrumentos de | | | |
| | 75 | 2 | Proyectos financiados y cofinanciados | |
| 1.4.3.5 | Fortalecimiento de los sistemas productivos agropecuarios y de apuesta exportadora, para producción primaria, agroindustria y comercialización. | | | |
| | 76 | 8 | Proyectos productivos cofinanciados | 100,0% |
| 1.4.3.6 | Convenios de sanidad e inocuidad para fortalecimiento del sector agrícola y/o pecuario. | | | |
| | 77 | 1 | Documentos de lineamientos técnicos elaborados | N/A |
| 1.4.3.7 | Apoyo a proyectos productivos para la seguridad alimentaria y nutricional con enfoque diferencial e interseccional. | | | |
| | 78 | 2 | Proyectos productivos cofinanciados | 100,0% |
| 1.4.4 | Formalidad de la tenencia de los predios rurales | | | |
| 1.4.4.1 | Apoyo para la formalización de la propiedad rural. | | | |
| | 79 | 400 | Predios formalizados o regularizados para el desarrollo rural | 100,0% |
| 1.4.5 | Comercialización agropecuaria | | | |
| 1.4.5.1 | Servicio de apoyo para el acceso a procesos de comercialización. | | | |
| | 80 | 8 | Eventos comerciales apoyados) | 100,0% |
| | 81 | 10 | Asociaciones fortalecidas | 100,0% |
| | 82 | 200 | Productores apoyados con activos productivos y de comercialización | 100,0% |
| 1.4.6 | Planificación del ordenamiento agropecuario | | | |

DEPARTAMENTO NORTE DE SANTANDER
PLAN DE DESARROLLO 2024-2027 "NORTE, TERRITORIO DE PAZ"
EVALUACIÓN DE CUMPLIMIENTO (corte a 30 de septiembre de 2025)

| LÍNEA ESTRATÉGICA | | | | | | |
|---------------------------------|--|---|--|--|--|--------|
| COMPONENTE (SECTOR / POBLACIÓN) | | | | | | |
| APUESTA | | | | | | |
| INICIATIVA | | | | | | |
| META | | | | | | |
| 1.4.6.1 | Procesos de planeación estratégica acompañados. | | | | | |
| 83 | 1 | Documentos de planeación elaborados | | | | 100,0% |
| 1.4.7 | Estrategia de atención a la participación ciudadana | | | | | |
| 1.4.7.1 | Consejos Municipales de Desarrollo Rural - CMDR reactivados. | | | | | |
| 84 | 1 | Instituciones territoriales apoyadas | | | | 100,0% |
| 1.4.8 | Seguridad alimentaria y nutricional para la garantía progresiva del Derecho Humano a la Alimentación | | | | | |
| 1.4.8.1 | Plan departamental para la garantía progresiva del Derecho Humano a la Alimentación apoyado (construido, aprobación y adopción). | | | | | |
| 85 | 1 | Documentos de planeación elaborados | | | | 100,0% |
| 1.4.9 | Estadísticas de Evaluaciones Agropecuarias | | | | | |
| 1.4.9.1 | Actualización anual de información estadística agropecuaria departamental. | | | | | |
| 86 | 4 | Información actualizada | | | | 100,0% |
| 1,5 | VÍAS | | | | | 317 |
| 1.5.1 | Garantizar una eficiente conexión vial | | | | | |
| 1.5.1.1 | Mejoramiento de la red vial secundaria | | | | | |
| 87 | 80 | Km mejorados | | | | 100,0% |
| 1.5.1.2 | Mejoramiento de red vial terciaria | | | | | |
| 88 | 30 | Km mejorados | | | | 100,0% |
| 1.5.1.3 | Mejoramiento y/o mantenimiento de puentes y/o puentes hamacas | | | | | |
| 89 | 10 | Puentes mejorados | | | | 100,0% |
| 1.5.1.4 | Mantenimiento preventivo y rutinario en vías secundaria y terciarias (combos viales) | | | | | |
| 90 | 850 | Km mantenidos | | | | 100,0% |
| 1.5.1.5 | Construcción de obras de arte de la red vial | | | | | |
| 91 | 150 | Número de obras de arte | | | | 100,0% |
| 1.5.1.6 | Pavimentación de Vías urbanas | | | | | |
| 92 | 50 | Km Vías urbanas pavimentadas | | | | 21,2% |
| 1.5.2 | Conocimiento del estado la red vial para priorizar la inversión | | | | | |
| 1.5.2.1 | Servicio de información geográfica (SIG) de los corredores del departamento | | | | | |
| 93 | 1.916 | Km vías secundarias intervenidas | | | | 19,5% |
| 1.5.2.2 | Estudios y Diseños para el mejoramiento de vías secundarias. (incluye puentes vehiculares) | | | | | |
| 94 | 15 | Número de Estudios y diseños realizados | | | | 71,7% |
| 1.5.2.3 | Estudios y Diseños para el mejoramiento de vías terciarias y urbanas | | | | | |

DEPARTAMENTO NORTE DE SANTANDER
PLAN DE DESARROLLO 2024-2027 "NORTE, TERRITORIO DE PAZ"
EVALUACIÓN DE CUMPLIMIENTO (corte a 30 de septiembre de 2025)

| LÍNEA ESTRATÉGICA | | | | | |
|---------------------------------|---|----|--|---|--------|
| COMPONENTE (SECTOR / POBLACIÓN) | | | | | |
| APUESTA | | | | | |
| INICIATIVA | | | | | |
| META | | | | | |
| | 95 | 15 | Número de Estudios y diseños realizados | | 37,7% |
| 1.5.2.4 | Estudios y Diseños para el mantenimiento y/o mejoramiento de puentes y/o puente hamacas de la red vial | | | | |
| | 96 | 20 | Número de Estudios | | 83,3% |
| 1.5.2.5 | Estudios y Diseños para obras complementarias | | | | |
| | 97 | 3 | Número de Estudios | | N/A |
| 1.5.2.6 | Caminos ancestrales con mantenimiento | | | | |
| | 98 | 10 | Km de caminos ancestrales | | 100,0% |
| 1,6 | SEGURIDAD VIAL | | | | |
| | | | | 6 | 8 |
| 1.6.1 | Gobernanza: fortalecimiento de la capacidad Institucional para la seguridad vial. | | | | |
| 1.6.1.1 | Plataforma digital para tramites de servicios a los usuarios de la entidad diseñada y en funcionamiento | | | | |
| | 99 | 1 | Plataformas web con servicios de intercambio de información en línea | | 100,0% |
| 1.6.1.2 | Instalación de mecanismos de detección de infractores que salven vidas en puntos estratégicos y neurálgicos del territorio departamental | | | | |
| | 100 | 6 | Cámaras instaladas en la red vial | | |
| 1.6.1.3 | Actualización de la política pública de seguridad vial | | | | |
| | 101 | 1 | Documentos de planeación realizados | | 100,0% |
| 1.6.1.4 | Estudio para la disposición de sistemas de pesaje (básculas) de vehículos de carga en ejes viales estratégicos del departamento | | | | |
| | 102 | 1 | Estudios realizados | | |
| 1.6.1.5 | Estudio y Creación de un cuerpo de agentes de tránsito de la secretaria departamental de tránsito (incluye la implementación del cuerpo de agentes) | | | | |
| | 103 | 1 | Estudios realizados | | 100,0% |
| 1.6.2 | Gobernanza: fortalecimiento de la coordinación Interinstitucional para la seguridad vial | | | | |
| 1.6.2.1 | Campañas de intervención para la promoción de la movilidad y la seguridad vial | | | | |
| | 104 | 12 | Campañas realizadas | | 100,0% |
| 1.6.2.2 | Asistencia Técnica para la construcción, mejora, seguimiento e implementación de las herramientas territoriales de planeación en seguridad vial (Planes locales de seguridad vial de | | | | |
| | 105 | 40 | Asistencias técnicas realizadas | | 92,9% |
| 1.6.2.3 | Estudios y Creación de sedes de tránsito en municipios focalizados con accidentalidad alta y afectaciones de la movilidad urbana (incluye su puesta en funcionamiento) | | | | |
| | 106 | 1 | Estudios realizados | | 50,0% |
| 1.6.3 | Gestión del conocimiento: Fortalecimiento institucional para el conocimiento de la seguridad vial | | | | |
| 1.6.3.1 | Crear y poner en funcionamiento un sistema de información de seguridad vial del departamento | | | | |
| | 107 | 1 | Observatorio vial en funcionamiento | | N/A |
| 1.6.3.2 | Programas y estrategias de formación y sensibilización en materia de movilidad, cultura vial y seguridad vial a diferentes actores viales y grupos de interés: docentes, conductores de | | | | |
| | 108 | 40 | Capacitaciones realizadas | | 100,0% |

DEPARTAMENTO NORTE DE SANTANDER
PLAN DE DESARROLLO 2024-2027 "NORTE, TERRITORIO DE PAZ"
EVALUACIÓN DE CUMPLIMIENTO (corte a 30 de septiembre de 2025)

| LÍNEA ESTRATÉGICA | | | | | | |
|---------------------------------|---|-----|--|--|--|--------|
| COMPONENTE (SECTOR / POBLACIÓN) | | | | | | |
| APUESTA | | | | | | |
| INICIATIVA | | | | | | |
| META | | | | | | |
| 1.6.3.3 | Proyectos de investigación a nivel de trabajos de investigación, ponencias y artículos asociados a seguridad vial y movilidad desarrollados en conjunto con universidades de la región | | | | | |
| | 109 | 2 | Documentos de investigación realizados | | | |
| 1.6.3.4 | Crear y mantener un sistema de información de seguridad vial que mida la siniestralidad vial departamental | | | | | |
| | 110 | 4 | Informes de accidentalidad | | | |
| 1.6.4 | Infraestructura Segura: Fortalecimiento de la infraestructura vial para salvar vidas | | | | | |
| 1.6.4.1 | Actualización de la información de inventario de señales de tránsito dispuestas en los ejes viales que hacen parte de la jurisdicción de la secretaría de tránsito departamental | | | | | |
| | 111 | 1 | Sistemas de información actualizado | | | |
| 1.6.4.2 | Mantenimiento e instalación de señales de tránsito en las vías de segundo orden del departamento | | | | | |
| | 112 | 600 | Infraestructura mejorada | | | N/A |
| 1.6.4.3 | Evaluación y mejora de la señalización de tránsito dispuesta en zonas educativas de las IE de municipios del departamento | | | | | |
| | 113 | 300 | Infraestructura mejorada | | | N/A |
| 1.6.5 | Vehículos Seguros: Promoción y control de condiciones seguras en vehículos | | | | | |
| 1.6.5.1 | Programas y servicios de promoción y control de condiciones técnico - mecánicas a vehículos automotores, uso adecuado de elementos de protección personal a bicisuarios y motociclistas, | | | | | |
| | 114 | 4 | Operativos de control realizados | | | 100,0% |
| 1.6.6 | Atención Integral a Víctimas: Gestión Institucional para la atención integral a víctimas de siniestros viales | | | | | |
| 1.6.6.1 | Implementación de la línea única de atención de siniestralidad vial | | | | | |
| | 115 | 1 | Número de estrategias | | | N/A |
| 1.6.6.2 | Programa de formación y reinducción en primeros auxilios para conductores de transporte publico y privado | | | | | |
| | 116 | 100 | Personas beneficiadas de estrategias de educación informal | | | 100,0% |
| 1,7 | TIC - CTel | | | | | 125 |
| 1.7.1 | CONECTIVIDAD: Cerrando Brechas Digitales | | | | | |
| 1.7.1.1 | Instalación, ampliación de cobertura, fortalecimiento de la infraestructura tecnológica de última generación para la conectividad en espacios de acceso público y en las sedes educativas en la | | | | | |
| | 117 | 10 | Municipios y áreas no municipalizadas conectados a redes de servicio - | | | 100,0% |
| | 118 | 150 | Zonas digitales instaladas | | | 91,4% |
| | 119 | 700 | Sedes educativas oficiales beneficiadas con acceso a internet | | | 100,0% |
| | 120 | 2 | Eventos para la promoción del despliegue de infraestructura | | | 100,0% |
| | 121 | 10 | Centros de Acceso Comunitario en zonas urbanas y/o rurales y/o apartadas funcionando | | | 100,0% |
| 1.7.1.2 | Conexión en las zonas más apartadas del Departamento, teniendo como aliadas a las Comunidades de Conectividad y empresas de menor tamaño | | | | | |
| | 122 | 80 | Conexiones a internet fijo y / o móvil | | | 66,7% |
| 1.7.1.3 | Seguimiento y Promoción la Televisión Digital Terrestre TDT | | | | | |
| | 123 | 4 | Documentos de seguimiento a la prestación del servicio de televisión | | | 100,0% |

DEPARTAMENTO NORTE DE SANTANDER
PLAN DE DESARROLLO 2024-2027 "NORTE, TERRITORIO DE PAZ"
EVALUACIÓN DE CUMPLIMIENTO (corte a 30 de septiembre de 2025)

LÍNEA ESTRATÉGICA

COMPONENTE (SECTOR / POBLACIÓN)

APUESTA

INICIATIVA

META

| | | | | |
|---------|---|---|--|--------|
| 1.7.1.4 | Seguimiento y Promoción cobertura de telefonía móvil | | | |
| 124 | 4 | Documentos de seguimiento elaborados - | | 100,0% |
| 1.7.1.5 | Radio de Interés Público, Comunitaria para información de la igualdad. | | | |
| 125 | 2 | Estudios de radio mejorados en funcionamiento - | | 100,0% |
| 1.7.2 | EDUCACIÓN DIGITAL: Habilidades para la transformación digital | | | |
| 1.7.2.1 | Formación y desarrollo de habilidades digitales para impulsar la transformación digital. | | | |
| 126 | 600 | Personas capacitadas en tecnologías de la información y las comunicaciones | | 100,0% |
| 127 | 100.000 | Personas de la comunidad capacitadas en uso básico de tecnologías de la información y las comunicaciones. | | 100,0% |
| 128 | 300 | Personas capacitadas para en Gestión TI y en Seguridad y Privacidad de la Información | | 100,0% |
| 1.7.2.2 | Sensibilización en el uso seguro y apropiación de internet para desarrollar contenidos pedagógicos innovadores en la transformación digital de la educación. | | | |
| 129 | 10 | Personas sensibilizadas en el uso y apropiación de las TIC | | 100,0% |
| 130 | 100.000 | Personas de la comunidad sensibilizadas en uso responsable y seguro de las TIC | | 98,7% |
| 1.7.2.3 | Acceso, uso y apropiación de diferentes herramientas tecnológicas y tecnologías emergentes que promuevan la transformación digital de la comunidad educativa. | | | |
| 131 | 3.000 | Docentes formados en uso pedagógico de tecnologías de la información y las comunicaciones. | | 100,0% |
| 132 | 5.200 | Personas Capacitadas | | 70,7% |
| 133 | 50 | Sedes educativas oficiales con acceso a terminales de cómputo y contenidos digitales | | N/A |
| 134 | 15.000 | Estudiantes de sedes educativas oficiales beneficiados con el servicio de apoyo en tecnologías de la información y las comunicaciones para la educación | | N/A |
| 1.7.3 | TRANSFORMACIÓN DIGITAL: Tecnología Que Transforma | | | |
| 1.7.3.1 | Estrategia de gobierno Digital (transformación digital de entidades territoriales) | | | |
| 135 | 45 | Entidades asistidas técnicamente | | 100,0% |
| 136 | 2 | Alianzas (convenios, actividades dinamizadoras, acuerdos de servicio, etc.) gestionadas para promover la formación en Gobierno digital | | 50,0% |
| 137 | 30 | Trámites y servicios en línea implementados | | 100,0% |
| 138 | 1 | Informes de monitoreo y seguimiento a la implementación de la Arquitectura TI Colombia, realizados. | | 100,0% |
| 139 | 2 | Eventos de promoción de la Estrategia de Gobierno digital realizados | | 100,0% |
| 140 | 1 | Software y hardware desarrollados o adquiridos para la inclusión de las personas con discapacidad en las TIC | | N/A |
| 141 | 8 | Sistemas de información implementado | | 100,0% |
| 142 | 4 | Documentos metodológicos realizados - | | 100,0% |
| 143 | 25 | Ejercicios de participación ciudadana realizados | | 90,0% |
| 1.7.3.2 | Estrategias para consolidar ciudades y territorios inteligentes en temas relacionados con las arenas (Movilidad, Agricultura, Seguridad ciudadana, ambiente, servicios públicos, entre otros) y | | | |
| 144 | 1 | Servicios tecnológicos implementados - | | N/A |
| 1.7.3.3 | Política de recolección de residuos de aparatos eléctricos y electrónicos (RAEE) en IE, Entidades públicas y territoriales | | | |

DEPARTAMENTO NORTE DE SANTANDER
PLAN DE DESARROLLO 2024-2027 "NORTE, TERRITORIO DE PAZ"
EVALUACIÓN DE CUMPLIMIENTO (corte a 30 de septiembre de 2025)

| LÍNEA ESTRATÉGICA | | | | |
|---------------------------------|--|-------|---|--------|
| COMPONENTE (SECTOR / POBLACIÓN) | | | | |
| APUESTA | | | | |
| INICIATIVA | | | | |
| META | | | | |
| | 145 | 20 | Residuos electrónicos dispuestos correctamente | 100,0% |
| 1.7.3.4 | Tecnologías emergentes (IA, Blockchain, internet de las cosas Y otras) Para el fomento de la industria digital con el fin de superar problemáticas del país. | | | |
| | 146 | 10 | Empresas beneficiadas con actividades de fortalecimiento de la industria TI. | 100,0% |
| 1.7.3.5 | Implementación de política orientados a la seguridad y privacidad de la información | | | |
| | 147 | 1 | Política para la protección para la seguridad de la información implementados | 100,0% |
| | 148 | 1 | Análisis de vulnerabilidades digitales generados | 100,0% |
| 1.7.4 | INVESTIGACIÓN CTel: Transformando el Conocimiento en Soluciones para un Futuro Sostenible | | | |
| 1.7.4.1 | Fomentar la formación de talento humano de alto nivel en el área CTel focalizado en los retos del departamento. | | | |
| | 149 | 40 | Becas de nivel doctoral otorgadas | N/A |
| 1.7.4.2 | Fortalecer la investigación CTel con uso de herramientas TIC en todos los sectores estratégico | | | |
| | 150 | 3 | Programas y proyectos financiados | N/A |
| | 151 | 2 | Programas y proyectos financiados | N/A |
| 1,8 | MINERÍA | | | 3 |
| 1.8.1 | Explotación Minera responsable | | | |
| 1.8.1.1 | Estructuración y/o implementación de un centro de entrenamiento y/o formación minera | | | |
| | 152 | 1 | Proyectos estructurados | N/A |
| 1.8.1.2 | Servicio de asistencia técnica | | | |
| | 153 | 40 | Unidades de producción minera asistidas técnicamente | 100,0% |
| 1.8.1.3 | Documentos de lineamientos técnicos | | | |
| | 154 | 20 | Intervenciones de articulación gestionadas | 100,0% |
| 1.8.1.4 | Servicio de Educación Informal para la Gestión Administrativa | | | |
| | 155 | 200 | Personas capacitadas | 100,0% |
| 1.8.1.5 | Servicio de divulgación del sector minero | | | |
| | 156 | 3 | Eventos de divulgación realizados | 50,0% |
| 1.9 | ELECTRIFICACIÓN | | | 1 |
| 1.9.1 | Hacia una ampliación de cobertura de energía eléctrica | | | |
| 1.9.1.1 | Proyectos de electrificación formulados, estructurados y/o ejecutados, para aumento de cobertura del servicio de energía eléctrica o mejoramiento de la infraestructura eléctrica, | | | |
| | 157 | 8 | Proyectos energéticos estructurados | |
| | 158 | 4.000 | Unidades de generación fotovoltaica de energía eléctrica instaladas / Viviendas en zonas rurales conectadas a la red del sistema de distribución local de energía eléctrica | N/A |
| 1.9.1.2 | Base de datos implementada de viviendas sin servicio de energía eléctrica de los municipios de Norte de Santander | | | |
| | 159 | 1 | Sistemas de información implementados | |

DEPARTAMENTO NORTE DE SANTANDER
PLAN DE DESARROLLO 2024-2027 "NORTE, TERRITORIO DE PAZ"
EVALUACIÓN DE CUMPLIMIENTO (corte a 30 de septiembre de 2025)

| LÍNEA ESTRATÉGICA | | | | | | | |
|---------------------------------|---|--------|--|--|--|--------|-----|
| COMPONENTE (SECTOR / POBLACIÓN) | | | | | | | |
| APUESTA | | | | | | | |
| INICIATIVA | | | | | | | |
| META | | | | | | | |
| 1.9.2 | Hacia una eficiencia energética e implementación de energías renovables | | | | | | |
| 1.9.2.1 | Centrales de generación de energías limpias construidas y/u operadas | | | | | | |
| | 160 | 4 | Central de generación fotovoltaica construida o Centrales hidroeléctricas construidas o Central de generación con biomasa construida o Central de generación eólica construida | | | N/A | |
| 1.9.2.2 | Acompañamiento y capacitación en el uso eficiente de energía y el cumplimiento normativo eléctrico aplicable al sector residencial | | | | | | |
| | 161 | 3.000 | Personas capacitadas | | | 100,0% | |
| 1.9.2.3 | Programa de Eficiencia energética implementado en edificios y/u oficinas públicas del orden departamental | | | | | | |
| | 162 | 11 | Documentos de planeación | | | 40,0% | |
| | 163 | 11 | Central de generación fotovoltaica construida | | | | |
| 1.10. | GAS | | | | | 2 | |
| 1.10.1 | Gas domiciliario, motor de progreso social | | | | | | |
| 1.10.1.1 | Redes internas de gas combustible instaladas | | | | | | |
| | 164 | 12.000 | Viviendas con red interna de gas combustible instalada | | | 17,4% | |
| 1.10.1.2 | Servicio de apoyo financiero para la financiación de proyectos de infraestructura para el servicio público de gas | | | | | | |
| | 165 | 8 | Municipios beneficiados | | | 50,0% | |
| 1.11 | HIDROCARBUROS | | | | | | 1 |
| 1.11.1 | Combustibles más amigables con el medio ambiente | | | | | | |
| 1.11.1.1 | Servicio de asistencia técnica en estructuración de proyectos de energías limpias. | | | | | | |
| | 166 | 1 | Proyectos estructurados | | | 100,0% | |
| 1.12 | AGUA POTABLE Y SANEAMIENTO BÁSICO | | | | | 4 | 1 7 |
| 1.12.1 | Agua potable y saneamiento básico para todos | | | | | | |
| 1.12.1.1 | Terminación 100 % del subproyecto 3, construcción de la planta de tratamiento de agua potable del área metropolitana Francisco de Paula Santander | | | | | | |
| | 167 | 1 | Acueductos construidos | | | N/A | |
| 1.12.1.2 | Acompañar la puesta en marcha del acueducto metropolitano Francisco de Paula Santander de Cúcuta, Los Patios y Villa del Rosario | | | | | | |
| | 168 | 1 | Acueductos construidos | | | 100,0% | |
| 1.12.1.3 | Optimización de redes de distribución de los Municipios de Los Patios y Villa Rosario | | | | | | |
| | 169 | 5.000 | Red de distribución optimizada (m) | | | 76,2% | |
| 1.12.1.4 | Optimización de redes de acueducto del sector Urbano. | | | | | | |
| | 170 | 1.000 | Red de distribución optimizada (m) | | | 93,3% | |
| 1.12.1.5 | Optimización redes de alcantarillados sector Urbano | | | | | | |
| | 171 | 1.000 | Red de alcantarillado optimizada (m) | | | 93,3% | |
| 1.12.1.6 | Estudios y diseños de optimización de los sistemas de acueducto y alcantarillado del área urbana y/o rural. | | | | | | |

DEPARTAMENTO NORTE DE SANTANDER
PLAN DE DESARROLLO 2024-2027 "NORTE, TERRITORIO DE PAZ"
EVALUACIÓN DE CUMPLIMIENTO (corte a 30 de septiembre de 2025)

| LÍNEA ESTRATÉGICA | | | | | | |
|--|---|-------|--|----|----|--------|
| COMPONENTE (SECTOR / POBLACIÓN) | | | | | | |
| APUESTA | | | | | | |
| INICIATIVA | | | | | | |
| META | | | | | | |
| | 172 | 4 | Estudios realizados | | | 50,0% |
| 1.12.1.7 | Estudios y diseños para el plan maestro de acueducto y alcantarillado de la zona urbana | | | | | |
| | 173 | 1 | Estudios realizados | | | 100,0% |
| 1.12.1.8 | Optimización del sistema de acueducto de los sectores urbanos y/o rurales | | | | | |
| | 174 | 20 | Acueductos Optimizados | | | 15,6% |
| 1.12.1.9 | Estudios y diseños y/o construcción de plantas de tratamiento de aguas residuales, en zonas urbanas y/o centros poblados | | | | | |
| | 175 | 3 | Estudios de pre inversión en tratamiento de aguas residuales | | | 100,0% |
| 1.12.1.1 | Estudios y diseños para la construcción de soluciones sanitarias individuales de las zonas rurales de viviendas aislada | | | | | |
| | 176 | 6 | Estudios y diseños de soluciones, Unidades sanitarias | | | |
| 1.12.1.1 | Sistemas de aprovechamiento y manejo de residuos sólidos, bajo el concepto de basura cero (Aprovechamiento, tratamiento, reciclaje y economía circular) | | | | | |
| | 177 | 1 | Plan de Gestión Integral de Residuos Sólidos implementado | | | N/A |
| 1.12.1.1 | Estrategias de esquemas asociativos subregionales para la recolección y aprovechamiento de residuos sólidos impulsados | | | | | |
| | 178 | 4 | Plan de Gestión Integral de Residuos Sólidos con seguimiento | | | |
| 1.12.2 | Innovación, consolidación y aseguramiento de la prestación de los servicios de agua potable y saneamiento básico | | | | | |
| 1.12.2.1 | Implementación de las estrategias de monitoreo, seguimiento y control y/o en el cumplimiento normativo del sector de APSB | | | | | |
| | 179 | 25 | Entidades territoriales asistidas técnicamente | | | 100,0% |
| 1.12.2.2 | Implementación de estrategias de fortalecimiento, aseguramiento de la prestación y/o transformación de los prestadores de los servicios de agua potable y saneamiento básico Urbano | | | | | |
| | 180 | 25 | Entidades territoriales asistidas técnicamente | | | 100,0% |
| 1.12.2.3 | Plan de Gestión Social del sector de APSB | | | | | |
| | 181 | 1 | Planes estratégicos realizados | | | N/A |
| 1.12.2.4 | Plan de Gestión Ambiental del sector de APSB | | | | | |
| | 182 | 1 | Planes estratégicos elaborados | | | N/A |
| 1.12.2.5 | Plan de Gestión del Riesgo y Desastre del sector de APSB | | | | | |
| | 183 | 1 | Planes estratégicos elaborados | | | N/A |
| 2 LÍNEA ESTRATÉGICA: INCLUSIÓN Y PROTECCIÓN SOCIAL | | | | 53 | 23 | 351 |
| 2.1 | EDUCACIÓN | | | 5 | 4 | 39 |
| 2.1.1 | Abriendo caminos | | | | | |
| 2.1.1.1 | Apertura de los grados pre jardín y jardín en los establecimientos educativos oficiales del departamento. | | | | | |
| | 184 | 3.000 | Personas beneficiadas con estrategias de fomento para el acceso a la educación inicial, | | | 100,0% |
| 2.1.1.2 | Estrategia conjunta de atención integral en el marco de la MIAFF | | | | | |
| | 185 | 216 | Instituciones educativas oficiales que implementan el nivel preescolar en el marco de la atención integral | | | 100,0% |

DEPARTAMENTO NORTE DE SANTANDER
PLAN DE DESARROLLO 2024-2027 "NORTE, TERRITORIO DE PAZ"
EVALUACIÓN DE CUMPLIMIENTO (corte a 30 de septiembre de 2025)

| LÍNEA ESTRATÉGICA | | | | |
|---------------------------------|--|---------|---|--------|
| COMPONENTE (SECTOR / POBLACIÓN) | | | | |
| APUESTA | | | | |
| INICIATIVA | | | | |
| META | | | | |
| 2.1.1.3 | Construcción e implementación de una estrategia pedagógica y educativa pertinente. | | | |
| | 186 | 216 | Establecimientos Educativos oficiales con acompañamiento en el marco de las estrategias de calidad educativa | 100,0% |
| 2.1.2 | Alcance educativo total | | | |
| 2.1.2.1 | Diagnóstico de predios e infraestructura educativa. | | | |
| | 187 | 1 | Documentos elaborados | 100,0% |
| 2.1.2.2 | Sedes educativas con espacios mejorados y/o mantenidas (aulas de clase, baterías sanitarias, aulas especializadas, laboratorios, cerramientos, restaurantes, escenarios deportivos, soluciones | | | |
| | 188 | 300 | Sedes educativas mejoradas | 84,0% |
| 2.1.2.3 | Establecimientos educativos dotados con materiales e instrumentos de enseñanza y aprendizaje (mobiliario, tableros, menaje de restaurante escolar, material didáctico, pedagógico, lúdico, | | | |
| | 189 | 150 | Sedes dotadas | 64,0% |
| 2.1.2.4 | Construcción de Infraestructura educativa | | | |
| | 190 | 3 | Sedes educativas nuevas construidas | 65,0% |
| 2.1.2.5 | Implementación de estrategias de permanencia educativa (programa de alimentación escolar, transporte escolar, Hogares juveniles campesinos, residencias escolares, kits escolares y | | | |
| | 191 | 117.000 | Beneficiarios de la alimentación escolar | 100,0% |
| | 192 | 2.500 | Beneficiarios de transporte escolar | 100,0% |
| | 193 | 1.300 | Personas beneficiarias de estrategias de permanencia (Hogares juveniles campesinos) | 100,0% |
| | 194 | 2 | Sedes educativas apoyadas en la implementación de la estrategia de residencia escolar | 100,0% |
| | 195 | 100.000 | Estudiantes beneficiados con Estudiantes beneficiarios de dotaciones escolares | 91,8% |
| 2.1.2.6 | Disminución de barreras de acceso en la ruralidad, en la población vulnerable, diversa, niños con discapacidad y talentos excepcionales. | | | |
| | 196 | 2.100 | Personas beneficiarias de ciclos lectivos especiales integrados | 100,0% |
| | 197 | 1.600 | Beneficiarios de apoyo pedagógico para la oferta de educación inclusiva para preescolar, básica y media | 100,0% |
| 2.1.2.7 | Fortalecimiento del sistema educativo propio indígena. | | | |
| | 198 | 1.200 | Matrícula en niveles de preescolar, básica y media realizada | 100,0% |
| 2.1.2.8 | Implementación de la estrategia "Justicia Restaurativa y Prevención del Delito" en el marco del Sistema de Responsabilidad Penal para adolescentes. | | | |
| | 199 | 1 | Estrategias de protección para el restablecimiento de derechos implementadas | N/A |
| 2.1.2.9 | Acceso y permanencia educativa a los Niños, niñas, adolescentes y jóvenes víctimas, desplazados, desmovilizados, otros hechos victimizantes y migrantes | | | |
| | 200 | 33.500 | Personas víctimas del conflicto con estrategias de fomento para el acceso a la educación inicial, preescolar, básica y media. | 83,3% |
| 2.1.3 | Norte hacia una región educadora | | | |
| 2.1.3.1 | Implementación de la formación integral, jornadas complementarias escolares y optimización del tiempo escolar (Articulación deporte, cultura y PTA FI 3.0) | | | |
| | 201 | 216 | Establecimientos Educativos oficiales con acompañamiento en el marco de las estrategias de calidad educativa | 100,0% |
| 2.1.3.2 | Mejoramiento de resultados pruebas Saber para fortalecer el tránsito a la educación superior. | | | |
| | 202 | 100 | Establecimientos Educativos oficiales con acompañamiento en el marco de las estrategias de calidad educativa | 100,0% |

DEPARTAMENTO NORTE DE SANTANDER
PLAN DE DESARROLLO 2024-2027 "NORTE, TERRITORIO DE PAZ"
EVALUACIÓN DE CUMPLIMIENTO (corte a 30 de septiembre de 2025)

LÍNEA ESTRATÉGICA

COMPONENTE (SECTOR / POBLACIÓN)

APUESTA

INICIATIVA

META

| | | | | |
|----------|---|-------|--|--------|
| 2.1.3.3 | Implementación de estrategias de lectura y oralidad denominado "AVENTURAS NARRATIVAS" | | | |
| | 203 | 216 | Establecimientos Educativos oficiales con acompañamiento en el marco de las estrategias de calidad educativa | 48,0% |
| 2.1.3.4 | Fortalecimiento del aprendizaje de una segunda lengua | | | |
| | 204 | 125 | Instituciones educativas fortalecidas en competencias comunicativas en un segundo idioma | |
| 2.1.3.5 | Experiencias significativas | | | |
| | 205 | 4 | Foros educativos territoriales realizados | 100,0% |
| 2.1.3.6 | Impulso de procesos productivos en el aula | | | |
| | 206 | 100 | Establecimientos educativos beneficiados | 100,0% |
| 2.1.3.7 | Fortalecimiento de los Institutos Técnicos Agropecuarios | | | |
| | 207 | 8 | Establecimientos educativos beneficiados | 100,0% |
| 2.1.3.8 | Fortalecimiento de los comités de convivencia escolar, la cultura de paz y las recomendaciones de la Comisión de la Verdad en los establecimientos educativos. | | | |
| | 208 | 216 | Establecimientos educativos con rutas de atención integral para la convivencia escolar implementadas | 100,0% |
| 2.1.3.9 | Educación para la formación de sujetos que vivan en paz a través de los proyectos pedagógicos transversales (Educación para los derechos humanos, Educación ambiental, Educación en | | | |
| | 209 | 216 | Establecimientos Educativos oficiales con acompañamiento en el marco de las estrategias de calidad educativa | 96,3% |
| 2.1.3.10 | Consolidación de espacios para que los niñas, niños adolescentes y jóvenes sean escuchados | | | |
| | 210 | 216 | Establecimientos Educativos oficiales con acompañamiento en el marco de las estrategias de calidad educativa | 100,0% |
| 2.1.3.11 | Fortalecimiento de la corresponsabilidad de la familia | | | |
| | 211 | 150 | Escuelas de padres apoyadas | 100,0% |
| 2.1.3.12 | Ambientes educativos seguros, protectores y promotores del desarrollo integral de niñas, niños, adolescentes, jóvenes y comunidades educativas | | | |
| | 212 | 216 | Establecimientos educativos con acciones de gestión del riesgo implementadas | 23,1% |
| 2.1.3.13 | Procesos de Formación inicial con énfasis en la pedagogía en escuelas normales superiores del departamento. | | | |
| | 213 | 3 | Establecimientos educativos apoyados para la implementación de modelos de innovación educativa | 100,0% |
| 2.1.3.14 | Espacios propios para la formación y cualificación del talento humano | | | |
| | 214 | 1.000 | Docentes y agentes educativos de educación inicial, preescolar, básica y media beneficiados con estrategias de mejoramiento de sus capacidades | 100,0% |
| 2.1.3.15 | Procesos curriculares, disciplinares y formación deontológica y en valores humanos | | | |
| | 215 | 3.200 | Docentes y agentes educativos de educación inicial, preescolar, básica y media beneficiados con estrategias de mejoramiento de sus capacidades | 100,0% |
| 2.1.3.16 | Redes o comunidades de práctica y aprendizaje implementadas y/o fortalecidas | | | |
| | 216 | 5 | Comunidades acompañadas para la formulación de sus modalidades propias | 100,0% |
| 2.1.3.17 | Herramientas de gestión educativa hacia la calidad Plataforma virtual educativa implementada | | | |
| | 217 | 1 | Número de sistemas de información | N/A |
| 2.1.3.18 | Fomento de la investigación, la innovación y el uso y apropiación de tics. | | | |

DEPARTAMENTO NORTE DE SANTANDER
PLAN DE DESARROLLO 2024-2027 "NORTE, TERRITORIO DE PAZ"
EVALUACIÓN DE CUMPLIMIENTO (corte a 30 de septiembre de 2025)

LÍNEA ESTRATÉGICA

COMPONENTE (SECTOR / POBLACIÓN)

APUESTA

INICIATIVA

META

| | | | |
|----------|---|---|--------|
| 218 | 100 | Documentos realizados | 70,0% |
| 219 | 150 | Establecimientos Educativos oficiales con acompañamiento en el marco de las estrategias de calidad educativa | 42,0% |
| 220 | 150 | Establecimientos educativos conectados a internet | 100,0% |
| 2.1.3.19 | Articulación en los establecimientos educativos con las instituciones de educación superior y/o el SENA para el fortalecimiento de la educación media y el tránsito a la educación superior | | |
| 221 | 100 | Establecimientos Educativos oficiales con acompañamiento en el marco de las estrategias de calidad educativa | 100,0% |
| 2.1.3.20 | Formulación e implementación del Plan departamental de fortalecimiento de la educación media | | |
| 222 | 1 | Documentos de lineamientos de política en educación preescolar, básica y media emitidos | |
| 2.1.4 | Hacia la universalización de la Educación Superior | | |
| 2.1.4.1 | Aseguramiento del acceso y permanencia en los diferentes niveles de la educación superior | | |
| 223 | 4.000 | Beneficiarios de estrategias o programas de apoyo financiero para el acceso y permanencia en la educación superior | 60,5% |
| 2.1.4.2 | Cupos preferenciales para facilitar el acceso a la educación superior de población vulnerable y comunidades indígenas. | | |
| 224 | 50 | Beneficiarios de estrategias o programas de fomento para el acceso a la educación superior | 100,0% |
| 2.1.4.3 | Impulsar el complejo educativo del Catatumbo. | | |
| 225 | 1 | Instituciones de educación superior con programas de regionalización, articulados con las apuestas productivas de las regiones | N/A |
| 2.1.4.4 | Apoyo a la investigación científica en Instituciones de Educación Superior. | | |
| 226 | 4 | Instituciones de educación superior apoyadas en el fortalecimiento de los procesos de investigación, proyección social e internacionalización | 100,0% |
| 2.1.4.5 | Fomento a la educación superior. | | |
| 227 | 4 | Instituciones de educación superior con acompañamiento en procesos de regionalización | 100,0% |
| 2.1.4.6 | Impulso Ciudadela universitaria de Atalaya | | |
| 228 | 1 | Instituciones de educación superior con programas de regionalización, articulados con las apuestas productivas de las regiones | N/A |
| 2.1.5 | Gobernabilidad y gobernanza de la educación | | |
| 2.1.5.1 | Implementación de la política pública Nuevo modelo educativo con visión 2050 | | |
| 229 | 1 | Modelos de innovación educativa implementados | 100,0% |
| 2.1.5.2 | Fases preparatorias para la participación encuentro nacional de juegos del magisterio (municipal, departamental, zonal y nacional) | | |
| 230 | 790 | Docentes beneficiados | 100,0% |
| 2.1.5.3 | Encuentros folclóricos y culturales en el marco de los juegos del magisterio | | |
| 231 | 790 | Docentes beneficiados | 100,0% |
| 2.1.5.4 | Fortalecimiento de la gestión misional del sector educativo para la transparencia y mejora continua | | |
| 232 | 1 | Entidades territoriales con seguimiento y evaluación a la gestión | 100,0% |
| 2.1.5.5 | Fortalecimiento del servicio educativo | | |
| 233 | 216 | Establecimientos educativos en operación | 100,0% |

DEPARTAMENTO NORTE DE SANTANDER
PLAN DE DESARROLLO 2024-2027 "NORTE, TERRITORIO DE PAZ"
EVALUACIÓN DE CUMPLIMIENTO (corte a 30 de septiembre de 2025)

| LÍNEA ESTRATÉGICA | | | | | | |
|---------------------------------|--|--|--|--|--|--------|
| COMPONENTE (SECTOR / POBLACIÓN) | | | | | | |
| APUESTA | | | | | | |
| INICIATIVA | | | | | | |
| META | | | | | | |
| 2.1.5.6 | Docentes y Directivos Docentes y administrativos beneficiados con los procesos de Bienestar (recreación, atención psicosocial; asistencia técnica, comunicaciones) | | | | | |
| 234 | 7.590 | Docentes beneficiados | | | | 92,2% |
| 2.1.5.7 | Implementación de estrategias de apoyo para la construcción y fortalecimiento del análisis de datos para la interpretación de realidades del sector educativo | | | | | |
| 235 | 1 | Observatorio implementado | | | | 100,0% |
| 2,2 | SALUD | | | | | 56 |
| 2.2.1 | Gobernabilidad y Gobernanza de la Salud Pública | | | | | |
| 2.2.1.1 | Fortalecimiento de la política de participación social en salud | | | | | |
| 236 | 1 | Estrategias de promoción de la participación social en salud implementadas | | | | 100,0% |
| 237 | 8 | Mecanismos y espacios de participación social en salud conformados | | | | 100,0% |
| 238 | 40.000 | Preguntas Quejas Reclamos y Denuncias Gestionadas | | | | 100,0% |
| 2.2.1.2 | Aseguramiento al SGSSS, que garantice el acceso, oportunidad y calidad a la prestación de servicios de salud basados en la Atención Primaria en Salud en el Departamento y los | | | | | |
| 239 | 40 | Documentos de lineamientos técnicos realizados | | | | 100,0% |
| 2.2.1.3 | Inspección y Vigilancia de manera efectiva, eficiente y oportuna a las obligaciones del aseguramiento y prestación de servicios de salud a cargo de los actores en salud del territorio, | | | | | |
| 240 | 228 | auditorías y visitas inspectivas realizadas | | | | 100,0% |
| 2.2.1.4 | Red prestadora de servicios de salud de baja, mediana y alta complejidad en cumplimiento a los componentes del SOGC en salud | | | | | |
| 241 | 1.200 | Visitas realizadas | | | | 100,0% |
| 2.2.1.5 | Ajuste institucional para el fortalecimiento de las capacidades de autoridad sanitaria y la apropiación territorial del modelo de salud basado en la atención primaria. | | | | | |
| 242 | 1 | Documentos de planeación elaborados | | | | 100,0% |
| 243 | 40 | Documentos de planeación con seguimiento realizados | | | | 100,0% |
| 244 | 39 | Establecimientos abiertos al público vigilados y controlados | | | | 100,0% |
| 245 | 39 | Entidades territoriales atendidas | | | | 100,0% |
| 246 | 180 | Instituciones bajo control | | | | 100,0% |
| 247 | 40 | Informes de evento generados en la vigencia | | | | 100,0% |
| 248 | 39 | Municipios con acciones de promoción, prevención, vigilancia y control de vectores y zoonosis realizadas - | | | | 100,0% |
| 249 | 3 | Estrategias de gestión del riesgo para enfermedades emergentes, reemergentes y desatendidas implementadas | | | | 100,0% |
| 2.2.1.6 | Gobernanza en salud en el cumplimiento de la planeación estratégica e integral en salud en el cumplimiento de la normatividad legal vigente de la Función pública y PDSP | | | | | |
| 250 | 24 | Documentos de planeación elaborados | | | | 100,0% |
| 251 | 24 | Documentos de planeación con seguimiento realizados | | | | 100,0% |
| 2.2.2 | Pueblos y comunidades étnicas, mujeres, población campesina, LBGTIQ+ y otras poblaciones por condición y/o situación | | | | | |
| 2.2.2.1 | Estrategia de Transversalización del Enfoque de Género en la Planeación Integral en Salud del Departamento. | | | | | |
| 252 | 1 | estrategias para el fortalecimiento del control social en salud implementadas | | | | 100,0% |

DEPARTAMENTO NORTE DE SANTANDER
PLAN DE DESARROLLO 2024-2027 "NORTE, TERRITORIO DE PAZ"
EVALUACIÓN DE CUMPLIMIENTO (corte a 30 de septiembre de 2025)

| LÍNEA ESTRATÉGICA | | | | |
|---------------------------------|--|---|--|--------|
| COMPONENTE (SECTOR / POBLACIÓN) | | | | |
| APUESTA | | | | |
| INICIATIVA | | | | |
| META | | | | |
| 2.2.2.2 | Alianzas trans sectoriales con actores estratégicos en el componente comunitario, de los tres mensajes claves relacionados con Infección respiratoria Aguda IRA y enfermedad diarreica | | | |
| 253 | 40 | Estrategias de promoción de la salud implementadas | | 100,0% |
| 2.2.2.3 | Alianzas trans sectoriales con actores estratégicos para el reconocimiento de la población étnica | | | |
| 254 | 8 | Mecanismos y espacios de participación social en salud conformados | | 100,0% |
| 2.2.2.4 | Implementación del componente de atención integral en salud del Programa de Atención Psicosocial y Salud Integral a Víctimas (PAPSIVI) de acuerdo a Normatividad Vigente | | | |
| 255 | 12.000 | Personas víctimas del conflicto armado atendidas con atención psicosocial | | 100,0% |
| 2.2.2.5 | Implementación de la estrategia de Rehabilitación Basada en Comunidad (RBC) | | | |
| 256 | 1 | Estrategias de promoción de la salud implementadas | | 100,0% |
| 2.2.2.6 | Empresas Administradoras de Planes y Beneficios EAPB y su Red Prestadora del departamento en la ruta para la certificación de personas con discapacidad. | | | |
| 257 | 53 | Entidades apoyadas | | 100,0% |
| 2.2.3 | Impacto positivo de los Determinantes Sociales de la Salud | | | |
| 2.2.3.1 | Estrategias para afectar de manera positiva los determinantes sociales de la salud en los municipios | | | |
| 258 | 2 | Estrategias de gestión para abordar condiciones crónicas prevalentes implementadas | | 100,0% |
| 259 | 2 | Estrategias de gestión para temas de consumo, aprovechamiento biológico, calidad e inocuidad de los alimentos implementadas | | 100,0% |
| 260 | 1 | Estrategias de gestión del riesgo para abordar situaciones prevalentes de origen laboral implementadas | | 100,0% |
| 261 | 5 | Estrategias de gestión del riesgo en temas de salud sexual y reproductiva implementadas | | 100,0% |
| 262 | 1 | Estrategias de gestión del riesgo para enfermedades inmunoprevenibles implementadas | | 100,0% |
| 263 | 3 | Estrategias de gestión del riesgo en temas de trastornos mentales implementadas | | 100,0% |
| 264 | 1 | Estrategias de gestión del riesgo en temas de consumo de sustancias psicoactivas implementadas | | 100,0% |
| 2.2.3.2 | Respuesta a las necesidades en salud de la población en el territorio | | | |
| 265 | 4 | Estrategias de gestión del riesgo para abordar situaciones de salud relacionadas con condiciones ambientales implementadas | | 100,0% |
| 266 | 2 | Estrategias de gestión del riesgo para abordar situaciones endemo-epidémicas implementadas | | 100,0% |
| 2.2.4 | Atención Primaria en Salud una realidad territorial | | | |
| 2.2.4.1 | Programa territorial de rediseño, reorganización y modernización (infraestructura y dotación) de la red pública del departamento con enfoque en la Atención Primaria en Salud. | | | |
| 267 | 11 | Hospitales de primer nivel de atención adecuados | | 100,0% |
| 268 | 11 | Hospitales de primer nivel de atención ampliados | | 100,0% |
| 269 | 11 | Hospitales de primer nivel de atención dotados | | 27,3% |
| 270 | 4 | Hospitales de segundo nivel de atención ampliados | | 100,0% |
| 271 | 4 | Hospitales de segundo nivel de atención construidos y dotados | | 100,0% |
| 272 | 1 | Hospitales de tercer nivel de atención adecuados | | 100,0% |
| 273 | 1 | Hospitales de tercer nivel ampliados | | 100,0% |

DEPARTAMENTO NORTE DE SANTANDER
PLAN DE DESARROLLO 2024-2027 "NORTE, TERRITORIO DE PAZ"
EVALUACIÓN DE CUMPLIMIENTO (corte a 30 de septiembre de 2025)

LÍNEA ESTRATÉGICA

COMPONENTE (SECTOR / POBLACIÓN)

APUESTA

INICIATIVA

META

| | | | |
|---------|---|---|--------|
| 274 | 1 | Hospitales de tercer nivel de atención con reforzamiento estructural | 100,0% |
| 275 | 1 | Hospitales de tercer nivel de atención dotados | 100,0% |
| 276 | 11 | Hospitales de primer nivel de atención construidos y dotados | 100,0% |
| 2.2.4.2 | Prestación de servicios y tecnologías en salud a población migrante PPNA no PBS y población inimputable del departamento | | |
| 277 | 215.000 | Personas atendidas con servicio de salud | 100,0% |
| 2.2.4.3 | Equipos Básicos en Salud asistidos y monitoreados enfoque en la Atención Primaria en Salud. | | |
| 278 | 1 | Planes de intervenciones colectivas realizados | 100,0% |
| 2.2.4.4 | Tecnologías de información en modalidad de telemedicina junto con el sistema de información única en salud – SUIIS y APS de acuerdo al sistema obligatorio de garantía de la calidad SOGC | | |
| 279 | 1 | Proyectos de investigación, desarrollo e innovación tecnológica en salud financiados | 100,0% |
| 280 | 40 | Asistencias técnicas realizadas | 100,0% |
| 2.2.4.5 | Atención Primaria con coordinación intersectorial de los actores para el acceso a la atención integral en salud en territorio incluyendo los municipios PDET | | |
| 281 | 1 | Estrategias de promoción de la salud implementadas | 100,0% |
| 282 | 13 | asistencias técnicas en Inspección, Vigilancia y Control realizadas | 100,0% |
| 2.2.5 | Cambio climático, emergencias, desastres y pandemias | | |
| 2.2.5.1 | Planes hospitalarios de emergencias para la identificación del riesgo por cambio climático y el sistema de alertas tempranas institucionales para atención de Emergencias y desastres en su | | |
| 283 | 64 | Asistencias técnicas realizadas | 100,0% |
| 2.2.5.2 | Centros Reguladores de Urgencias, Emergencias y Desastres -CRUE, con Sistemas de Emergencias Médicas y acciones de conocimiento, reducción del riesgo y manejo de desastres | | |
| 284 | 64 | Asistencias técnicas realizadas | 100,0% |
| 285 | 74.000 | Personas en capacidad de ser atendidas | 100,0% |
| 2.2.5.3 | sistema de alerta temprana para la identificación de los riesgos en salud por el cambio climático y la posible vulnerabilidad de la población | | |
| 286 | 1 | Documentos de planeación en salud pública para atención de emergencias y desastres elaborados | 100,0% |
| 287 | 40 | Mecanismos y espacios de participación social en salud conformados | 100,0% |
| 2.2.6 | Conocimiento en salud pública y Soberanía Sanitaria | | |
| 2.2.6.1 | Apropiación social del conocimiento en salud pública y el desarrollo de investigaciones. | | |
| 288 | 1 | Sistemas de información actualizados | 100,0% |
| 289 | 40 | Documentos de evaluación realizados | 100,0% |
| 290 | 1 | Documentos de análisis de salud pública elaborados | 100,0% |
| 2.2.7 | Personal de la salud | | |
| 2.2.7.1 | Red de talento humano habilitado en el territorio | | |
| 291 | 6.500 | Documentos técnicos publicados y/o socializados | 100,0% |
| 2.2.7.2 | Capacidades consolidadas para la gestión territorial de la salud pública | | |

DEPARTAMENTO NORTE DE SANTANDER
PLAN DE DESARROLLO 2024-2027 "NORTE, TERRITORIO DE PAZ"
EVALUACIÓN DE CUMPLIMIENTO (corte a 30 de septiembre de 2025)

| LÍNEA ESTRATÉGICA | | | | | | | |
|---------------------------------|---|--------|--|--|---|--------|----|
| COMPONENTE (SECTOR / POBLACIÓN) | | | | | | | |
| APUESTA | | | | | | | |
| INICIATIVA | | | | | | | |
| META | | | | | | | |
| | 292 | 40 | Entidades territoriales asistidas técnicamente | | | 100,0% | |
| 2,3 | DEPORTE Y RECREACIÓN | | | | 4 | 2 | 13 |
| 2.3.1 | Continuidad, sostenibilidad y mayor cobertura en programas del Deporte Formativo | | | | | | |
| 2.3.1.1 | Formalización y puesta en marcha de las Escuelas de Formación Deportiva rurales y urbanas en los 40 municipios del Departamento | | | | | | |
| | 293 | 40 | Escuelas deportivas implementadas | | | 100,0% | |
| 2.3.1.2 | Apoyo nutricional para el deporte formativo | | | | | | |
| | 294 | 11.000 | Personas atendidas | | | 100,0% | |
| 2.3.1.3 | Festivales de Escuelas de Formación Deportiva | | | | | | |
| | 295 | 1 | Eventos recreativos comunitarios realizados | | | N/A | |
| 2.3.1.4 | Juegos Intercolegiados | | | | | | |
| | 296 | 40 | Municipios vinculados al programa Juegos Intercolegiados | | | 100,0% | |
| 2.3.2 | Fortalecimiento del liderazgo deportivo, deporte de rendimiento y alto rendimiento convencional y paranaconal | | | | | | |
| 2.3.2.1 | Ligas del deporte convencional y paranaconal apoyadas con salidas para la preparación y clasificación de deportistas a Juegos nacionales y paranaconales | | | | | | |
| | 297 | 36 | Organismos deportivos asistidos | | | 100,0% | |
| 2.3.2.2 | Recurso humano técnico y de ciencias aplicadas al deporte para la preparación de deportistas de rendimiento y alto rendimiento con miras a la clasificación a juegos nacionales y paranaconales | | | | | | |
| | 298 | 36 | Organismos deportivos asistidos | | | 100,0% | |
| 2.3.2.3 | Ligas apoyadas con implementación deportiva para la preparación y/o participación de deportistas del deporte convencional y paranaconal | | | | | | |
| | 299 | 36 | Organismos deportivos asistidos | | | N/A | |
| 2.3.2.4 | Eventos deportivos nacionales e internacionales realizados en el Departamento | | | | | | |
| | 300 | 20 | Eventos deportivos de alto rendimiento realizados | | | 100,0% | |
| 2.3.2.5 | Apoyo a deportistas que conforman la reserva deportiva del Departamento | | | | | | |
| | 301 | 40 | Atletas beneficiados con estímulos financieros | | | 40,0% | |
| 2.3.2.6 | Estímulos a deportistas medallistas en Juegos Nacionales y Paranaconales 2023. | | | | | | |
| | 302 | 100 | Estímulos entregados | | | 100,0% | |
| 2.3.2.7 | Participación en los XXIII Juegos Deportivos Nacionales y VII Paranaconales 2027 | | | | | | |
| | 303 | 1 | Eventos deportivos de alto rendimiento realizados | | | N/A | |
| 2.3.2.8 | Participación en los I Juegos Deportivos Juveniles convencionales y paranaconales 2024 | | | | | | |
| | 304 | 1 | Eventos deportivos de alto rendimiento realizados | | | 100,0% | |
| 2.3.3 | Deporte Social Comunitario, Recreación y Actividad Física para Nuestra Gente | | | | | | |
| 2.3.3.1 | Torneo Departamental de Fútbol | | | | | | |
| | 305 | 4 | Eventos recreativos comunitarios realizados | | | 100,0% | |

DEPARTAMENTO NORTE DE SANTANDER
PLAN DE DESARROLLO 2024-2027 "NORTE, TERRITORIO DE PAZ"
EVALUACIÓN DE CUMPLIMIENTO (corte a 30 de septiembre de 2025)

| LÍNEA ESTRATÉGICA | | | | | |
|---------------------------------|--|-----|--|--|--------|
| COMPONENTE (SECTOR / POBLACIÓN) | | | | | |
| APUESTA | | | | | |
| INICIATIVA | | | | | |
| META | | | | | |
| 2.3.3.2 | Recreación, deporte social comunitario y actividad física incluyentes para la atención de la primera infancia, infancia, adolescencia, juventud, discapacidad, mujer, víctimas, etnias, | | | | |
| | 306 | 28 | Eventos recreativos comunitarios realizados | | 100,0% |
| 2.3.3.3 | Promoción del deporte y recreación rural y Juegos Comunales | | | | |
| | 307 | 10 | Eventos recreativos comunitarios realizados | | 73,3% |
| 2.3.4 | Fortalecimiento Institucional | | | | |
| 2.3.4.1 | Política Pública del deporte y la recreación | | | | |
| | 308 | 1 | Documentos normativos realizados | | |
| 2.3.4.2 | Base de datos del deporte de rendimiento, alto rendimiento y reserva deportiva del Departamento | | | | |
| | 309 | 1 | Documentos de planeación realizados | | 85,7% |
| 2.3.4.3 | Censo de escenarios deportivos y recreativos del Departamento | | | | |
| | 310 | 1 | Documentos de planeación realizados | | 71,4% |
| 2.3.5 | Infraestructura Deportiva y Recreativa | | | | |
| 2.3.5.1 | Construcción del Coliseo de Combate con zonas alternas para deportes de alto rendimiento | | | | |
| | 311 | 1 | Complejo deportivo de alto rendimiento construido | | N/A |
| 2.3.5.2 | Dotación del Gimnasio del Deporte Nortesantandereano con equipos especializados. | | | | |
| | 312 | 1 | Gimnasio dotado | | 100,0% |
| 2.3.5.3 | Pista de BMX | | | | |
| | 313 | 1 | Pista construida y dotada | | N/A |
| 2.3.5.4 | Escenarios deportivos a cargo de Indenorte adecuados, remodelados, dotados y mantenidos | | | | |
| | 314 | 4 | Infraestructura deportiva mantenida | | 100,0% |
| 2.3.5.5 | Escenarios deportivos construidos, adecuados, remodelados, dotados y mantenidos en zonas rurales y urbanas | | | | |
| | 315 | 60 | Placas deportivas mejoradas | | 52,0% |
| 2.3.5.6 | Escenarios recreativos construidos, adecuados, remodelados, dotados y mantenidos en zonas rurales y urbanas | | | | |
| | 316 | 60 | Parques recreativos mejorados | | 24,0% |
| 2,4 | CULTURA | | | | 6538 |
| 2.4.1 | Fortalecimiento de capacidades institucionales para la organización, la gestión y la participación ciudadana y comunitaria para el desarrollo de los derechos culturales | | | | |
| 2.4.1.1 | Desarrollar de un programa integral de acompañamiento institucional dirigido a fortalecer las capacidades de gestión, planificación y ejecución de proyectos culturales mediante asistencias | | | | |
| | 317 | 40 | Número de Asistencias técnicas realizadas (casas de cultura) | | 89,2% |
| | 318 | 400 | Número de gestores culturales capacitados (coordinadores de cultura y líderes culturales locales) | | 100,0% |
| | 319 | 120 | Número de gestores culturales capacitados | | 100,0% |
| 2.4.1.2 | Implementar estrategia de trabajo colaborativo en redes culturales, como espacio de encuentro y colaboración para todas las instituciones culturales del departamento. Redes+R658:U760 | | | | |

DEPARTAMENTO NORTE DE SANTANDER
PLAN DE DESARROLLO 2024-2027 "NORTE, TERRITORIO DE PAZ"
EVALUACIÓN DE CUMPLIMIENTO (corte a 30 de septiembre de 2025)

LÍNEA ESTRATÉGICA

COMPONENTE (SECTOR / POBLACIÓN)

APUESTA

INICIATIVA

META

| | | | |
|---------|---|---|--------|
| 320 | 16 | Número de encuentros realizados | 75,0% |
| 2.4.1.3 | Fortalecer los espacios de participación ciudadana a través de formación y asistencia técnica y formación en veeduría de cultura para la promoción y acceso efectivo a procesos culturales y artísticos a través de una política pública. | | |
| 321 | 100 | Número de gestores culturales capacitados (participación y política pública) | 71,4% |
| 322 | 40 | Número de consejos apoyados anualmente (Consejos del departamento) | 90,9% |
| 323 | 1 | Documentos de planeación realizados Política pública de Cultura Norte de Santander | 100,0% |
| 2.4.1.4 | Impulsar espacios de gestión de conocimiento del sector cultural generando estudios y análisis territoriales y sectoriales | | |
| 324 | 4 | Número de Documentos de lineamientos técnicos realizados | 100,0% |
| 2.4.1.5 | Fortalecer el Subsistema de Información Cultural, como generador de datos e información del sector que permitan promover el sector cultural y artístico | | |
| 325 | 6 | Número de Servicios de información para el sector artístico y cultural (Módulos de información SIDIC) | 100,0% |
| 326 | 4 | Número de reportes técnicos generados los datos del sector cultura (Datos abiertos Cultura) | 100,0% |
| 327 | 1 | Índice de capacidad en la prestación de servicios de tecnología (SIDIC) | 100,0% |
| 2.4.2 | Inversión de recursos de programa de Beneficios Económicos Periódicos – BEPS a creadores y gestores culturales | | |
| 2.4.2.1 | Apoyar financieramente a creadores y gestores culturales para renta vitalicia. | | |
| 328 | 90 | Número de creadores y gestores culturales beneficiados programa BEPS | N/A |
| 2.4.3 | Acompañamiento para la gestión y sostenibilidad de infraestructuras con servicios culturales en alianza con el Departamento | | |
| 2.4.3.1 | Identificar y caracterizar las infraestructuras físicas al servicio de la cultura existentes en el departamento | | |
| 329 | 1 | Número de estudios y diseños de infraestructura cultural | N/A |
| 2.4.3.2 | Mantenimiento, recuperación y servicio de espacios de culturales gestionados por el departamento | | |
| 330 | 8 | Número de Infraestructuras culturales dotadas | N/A |
| 331 | 4 | Número de Centro culturales adecuados | 100,0% |
| 2.4.3.3 | Desarrollo de un programa estable de Servicios de culturales en los espacios de culturales Institucionales Centro Cultural Quinta Teresa, Museo Torre del Reloj | | |
| 332 | 144 | Número de eventos de promoción de actividades culturales realizados en espacios institucionales | 100,0% |
| 2.4.4 | Fortalecimiento del Subsistema de Formación Artística y Cultural | | |
| 2.4.4.1 | Gestionar nuevo conocimiento de los procesos de educación informal en artes y cultura | | |
| 333 | 3 | Número de documentos de investigación realizados | 100,0% |
| 334 | 3 | Número de publicaciones realizadas | N/A |
| 2.4.4.2 | Promover el desarrollo de experiencias de formación artística en construcción de paz y convivencia respetando el enfoque interseccional de la población usuaria (primera infancia, | | |
| 335 | 120 | Número de Procesos de Formación Atendidos | 90,0% |
| 336 | 120 | Número de cursos realizados a la ciudadanía en diferentes disciplinas artísticas como la música, la danza, la lectura, entre otros. | 100,0% |
| 337 | 3.000 | Número de personas capacitadas en diferentes disciplinas artísticas | 94,7% |
| 338 | 40 | Infraestructuras culturales dotadas | N/A |

DEPARTAMENTO NORTE DE SANTANDER
PLAN DE DESARROLLO 2024-2027 "NORTE, TERRITORIO DE PAZ"
EVALUACIÓN DE CUMPLIMIENTO (corte a 30 de septiembre de 2025)

| LÍNEA ESTRATÉGICA | | | | |
|---------------------------------|---|--------|---|--------|
| COMPONENTE (SECTOR / POBLACIÓN) | | | | |
| APUESTA | | | | |
| INICIATIVA | | | | |
| META | | | | |
| | 339 | 40 | Número de Entidades oferentes de programas de formación artística y cultural asistidas técnicamente | 100,0% |
| | 340 | 6 | Números de encuentros realizados | |
| 2.4.4.3 | Cualificación del talento humano que hace parte de los procesos de formación artística y creación en artes | | | |
| | 341 | 4 | Capacitaciones de educación informal realizadas | 100,0% |
| | 342 | 100 | Artistas formadores capacitados | N/A |
| | 343 | 120 | Número de agentes culturales y educativos capacitados | N/A |
| 2.4.4.4 | Fortalecer las experiencias de Formación Artística y Cultural con ampliación Zona Rural | | | |
| | 344 | 20 | Número de cursos realizados a la ciudadanía con el fin de fortalecer sus capacidades en diferentes disciplinas artísticas como la música, la danza, la lectura, entre otros | 100,0% |
| | 345 | 400 | Número de personas capacitadas en diferentes disciplinas artísticas | 80,0% |
| | 346 | 40 | Número de Gestores Culturales Capacitados | |
| | 347 | 1 | Documentos de lineamientos técnicos sobre la educación artística y cultural realizados (Sistema de Formación Artística y Cultura I) | N/A |
| 2.4.4.5 | Generar política pública de formación artística y cultural | | | |
| | 348 | 1 | Documento de Planeación realizado sobre política de formación artística y Cultural | N/A |
| | 349 | 4 | Capacitaciones de educación informal realizadas | N/A |
| 2.4.5 | Articulación y promoción de los servicios del libro y la lectura en Norte de Santander en el marco de Red departamental | | | |
| 2.4.5.1 | Fortalecer la Red de Bibliotecas Públicas en procesos de mediación de lectura, escritura y oralidad, servicios bibliotecarios y gestión de eventos internos y extensión bibliotecaria. | | | |
| | 350 | 50 | Número de asesoría técnica y acompañamiento en la red Departamental de Bibliotecas | 100,0% |
| | 351 | 40 | Número de Bibliotecarios y promotores de lectura capacitados | 100,0% |
| 2.4.5.2 | Servicios itinerantes complementarios de promoción del libro y la lectura articulados a los planes municipales de lectura, oralidad y servicio al libro y la lectura | | | |
| | 352 | 30.000 | Número de usuarios Atendidos con servicios bibliotecarios | 67,7% |
| 2.4.5.3 | Cultivarte: Programa integración del arte y la cultura en el desarrollo temprano de nuestros niños y niñas | | | |
| | 353 | 25 | Número de Agentes de la primera infancia capacitados | 100,0% |
| 2.4.5.4 | Fortalecimiento de los servicios del libro la lectura y la oralidad en el marco de una política interseccional de participantes (primera infancia, niñez, adolescentes, jóvenes, adulto mayor, víctimas, campesinos, personas den condición de discapacidad, grupos étnicos, LGTBIQ+, migrantes, jóvenes en el sistema de responsabilidad penal, entre otros grupos vulnerables) y población en general | | | |
| | 354 | 25 | Números de procesos de educación con enfoque diferencial y acción sin daño realizados | 100,0% |
| | 355 | 25 | Número de Asistencias técnicas en asuntos de gestión de bibliotecas públicas y lectura realizadas | 32,0% |
| | 356 | 8 | Número de eventos de promoción del libro y la lectura | 100,0% |
| 2.4.6 | Democratización y acceso a estímulos departamentales a la creación artística y circulación de bienes y servicios del arte y la cultura en el marco de una política interseccional de participantes y beneficiarios | | | |
| 2.4.6.1 | Programa departamental de estímulos la creación artística, circulación de expresiones del arte y la cultura respetando el enfoque interseccional de la población usuaria (primera infancia, niñez, | | | |
| | 357 | 200 | Número de Estímulos otorgados al sector artístico | 100,0% |

DEPARTAMENTO NORTE DE SANTANDER
PLAN DE DESARROLLO 2024-2027 "NORTE, TERRITORIO DE PAZ"
EVALUACIÓN DE CUMPLIMIENTO (corte a 30 de septiembre de 2025)

| LÍNEA ESTRATÉGICA | | | | |
|---------------------------------|--|--------|--|--------|
| COMPONENTE (SECTOR / POBLACIÓN) | | | | |
| APUESTA | | | | |
| INICIATIVA | | | | |
| META | | | | |
| 2.4.6.2 | Dinamización de iniciativas de intercambio cultural y circulación artística a nivel regional, nacional y de la frontera colombo venezolana | | | |
| | 358 | 32 | Número de producciones artísticas en circulación | 100,0% |
| 2.4.6.3 | Fortalecimiento del fondo de autores de Norte de Santander, a través de una política editorial de textos de interés artístico, cultural y patrimonial | | | |
| | 359 | 48 | Número de exposiciones de arte | 100,0% |
| 2.4.6.4 | Fortalecimiento del fondo de autores de Norte de Santander, a través de una política editorial de textos de interés artístico, cultural y patrimonial | | | |
| | 360 | 40 | Número de Publicaciones realizadas para el fondo de autores de Norte de Santander | 40,0% |
| 2.4.6.5 | Agenda departamental festividades y festivales tradicionales del Norte de Santander. | | | |
| | 361 | 40 | Número de Servicio de promoción de actividades culturales | 100,0% |
| 2.4.7 | Estimular el desarrollo de acciones de comunicación cultural que promuevan el interés y apropiación de la ciudadanía por sus derechos culturales, articulando estrategias con la | | | |
| 2.4.7.1 | Fortalecimiento de los procesos de comunicación cultural realizadas | | | |
| | 362 | 40 | Número de Creadores de Contenidos Culturales capacitados | 10,0% |
| | 363 | 30 | Asistencias técnicas a los procesos de comunicación cultural realizadas | |
| 2.4.7.2 | Fortalecimiento de las Radios Comunitarias de Norte de Santander | | | |
| | 364 | 35 | Número de Personas asistidas técnicamente | 60,0% |
| | 365 | 30 | Contenidos culturales en circulación | 100,0% |
| 2.4.8 | Conocer, promover y proteger las identidades culturales, el patrimonio, los saberes y la diversidad cultural de Norte de Santander | | | |
| 2.4.8.1 | Actualización de registros técnicos y documentación de BIC y manifestaciones del patrimonio, la memoria y los saberes Desarrollo de programa de promoción e investigación del patrimonio el | | | |
| | 366 | 68 | Número de documentos técnicos sobre el patrimonio material e inmaterial | 80,0% |
| | 367 | 1 | Número de documentos técnicos sobre el patrimonio | N/A |
| 2.4.8.2 | Programa de formación, investigación y promoción del Patrimonio Cultural de vigías del patrimonio de Norte de Santander. en el marco de un Observatorio Cultural y Patrimonial de | | | |
| | 368 | 4 | Número de Eventos realizados en el marco de Servicios de divulgación y publicación del Patrimonio cultural | 100,0% |
| 2.4.8.3 | Dinamizar la construcción participativa de una Lista Representativa de Patrimonio Cultural Inmaterial de Norte de Santander que permita revitalizar y promover las identidades, saberes y la | | | |
| | 369 | 1 | Número de Documentos de inclusión en la lista representativa de patrimonio cultural inmaterial realizados | 75,0% |
| 2.4.8.4 | Apoyo para la formulación y desarrollo de acciones de protección de manifestaciones culturales en riesgo PES Planes especiales de Salvaguarda | | | |
| | 370 | 4 | Número de procesos de salvaguardia efectiva del patrimonio inmaterial realizados | N/A |
| 2.4.8.5 | Desarrollo de iniciativas de proteccion y promocion de bienes materiales patrimoniales en el marco de los PEMP Plan especial de Manejo y protección de Norte de Santander | | | |
| | 371 | 32 | Número de actividades culturales para la promoción de la cultura realizadas | 100,0% |
| 2.4.8.6 | Promoción y fortalecimiento de red departamental de museos como espacios de revitalización de la memoria, el patrimonio y la circulación de saberes y las artes | | | |
| | 372 | 20.000 | Número de usuarios atendidos | 90,3% |
| 2.4.8.7 | Promoción de vinculación de agentes culturales en el marco de las cadenas de valor del turismo cultural y de naturaleza | | | |
| | 373 | 400 | Número de Personas asistidas técnicamente | 100,0% |

DEPARTAMENTO NORTE DE SANTANDER
PLAN DE DESARROLLO 2024-2027 "NORTE, TERRITORIO DE PAZ"
EVALUACIÓN DE CUMPLIMIENTO (corte a 30 de septiembre de 2025)

| LÍNEA ESTRATÉGICA | | | | | |
|---------------------------------|--|-------|---|---|--------|
| COMPONENTE (SECTOR / POBLACIÓN) | | | | | |
| APUESTA | | | | | |
| INICIATIVA | | | | | |
| META | | | | | |
| 2.4.8.8 | Raíces Lúdicas: Explorando el Patrimonio Infantil de Norte de Santander Rondas, juegos y predanza Tradicionales | | | | |
| | 374 | 4 | Número de eventos realizados | | 100,0% |
| 2.4.8.9 | Promover espacios de intercambio de saberes tradicionales en artes y oficios como estrategia de fomento del turismo cultural y economías comunitarias | | | | |
| | 375 | 25 | Número de capacitaciones realizadas | | 80,0% |
| 2.4.8.10 | Promover espacios de intercambio de saberes tradicionales en artes y oficios como estrategia de fomento del turismo cultural y economías comunitarias | | | | |
| | 376 | 4 | Número de espacios de intercambio de saberes tradicionales en artes y oficios apoyados y articulados en la políticas de economías populares | | 100,0% |
| 2.4.9 | Reconocimiento y revitalización de la memoria y manifestaciones los pueblos ancestrales del Norte del patrimonio, los saberes y la diversidad cultural de Norte de Santander | | | | |
| 2.4.9.1 | Apoyo para el desarrollo de acciones de reconocimiento, fomento, protección, uso, preservación y fortalecimiento de las lenguas de grupos étnicos ancestrales en el departamento. Lengua Bari- | | | | |
| | 377 | 1 | Número de apoyo ofrecidos a Procesos de salvaguardia efectiva del patrimonio inmaterial realizados | | N/A |
| 2.4.9.2 | Apoyo a manifestaciones culturales en el marco de procesos de salvaguarda con comunidades étnicas de Norte de Santander en sus espacios ancestrales | | | | |
| | 378 | 12 | Número de apoyos a Procesos de salvaguardia efectiva del patrimonio inmaterial realizados | | 100,0% |
| 2,5 | VIVIENDA | | | | |
| | | | | 3 | 1 |
| 2.5.1 | Disminuir el déficit habitacional en el Departamento | | | | |
| 2.5.1.1 | Servicio de asistencia técnica y jurídica en saneamiento y titulación de predios | | | | |
| | 379 | 40 | Entidades territoriales asistidas | | 95,0% |
| 2.5.1.2 | Servicio de asistencia técnica en proyectos de Vivienda | | | | |
| | 380 | 10 | Entidades territoriales asistidas | | |
| 2.5.1.3 | Mejoramiento de vivienda | | | | |
| | 381 | 8.000 | Número de Hogares beneficiados | | |
| 2.5.1.4 | Construcción de Vivienda de Interés Social | | | | |
| | 382 | 800 | Número de Viviendas | | 33,8% |
| 2,6 | NIÑOS, NIÑAS, ADOLESCENTES Y FAMILIA | | | | |
| | | | | 2 | 33 |
| 2.6.1 | Los primeros años son los más felices | | | | |
| 2.6.1.1 | Estrategia para la gestión de cobertura y fortalecimiento de oferta de los programas de educación inicial. | | | | |
| | 383 | 4.000 | Niños, niñas atendidas en servicios integrales | | 100,0% |
| 2.6.1.2 | Cualificar agentes educativos de atención a primera infancia, infancia y adolescencia en estrategias de educación inicial, tránsito armónico, educación básica y media en el marco del | | | | |
| | 384 | 200 | Servicio de educación informal a los agentes educativos | | 100,0% |
| | 385 | 200 | Agentes de la institucionalidad de infancia, adolescencia y juventud asistidos técnicamente. | | 88,6% |
| 2.6.1.3 | Fortalecer equipos interdisciplinarios de las comisarías de familia. | | | | |
| | 386 | 40 | Entes territoriales asistidos técnicamente | | 100,0% |
| 2.6.1.4 | Participar, acompañar y articular la Mesa técnica de Primera infancia. | | | | |

DEPARTAMENTO NORTE DE SANTANDER
PLAN DE DESARROLLO 2024-2027 "NORTE, TERRITORIO DE PAZ"
EVALUACIÓN DE CUMPLIMIENTO (corte a 30 de septiembre de 2025)

| LÍNEA ESTRATÉGICA | | | | |
|---------------------------------|---|--------|--|--------|
| COMPONENTE (SECTOR / POBLACIÓN) | | | | |
| APUESTA | | | | |
| INICIATIVA | | | | |
| META | | | | |
| | 387 | 4 | Espacios de participación promovidos | 100,0% |
| 2.6.2 | Protección integral de trayectorias de vida | | | |
| 2.6.2.1 | Estrategia para el fortalecimiento de los vínculos parentales y familiares a través de herramientas didácticas, juegos, lúdica y recreación. | | | |
| | 388 | 20.000 | Niños, niñas, adolescentes y jóvenes beneficiados | 100,0% |
| 2.6.2.2 | Estrategia Departamental de Conmemoración y celebración con la Niñez y la familia: Juego y Niñez. | | | |
| | 389 | 40 | Campañas de promoción realizadas | 100,0% |
| 2.6.2.3 | Estrategia para la garantía del derecho a la identidad, inscripción al registro civil y tarjeta de identidad. | | | |
| | 390 | 4 | Campañas de promoción realizadas - 410204600 | 100,0% |
| | 391 | 8 | Campañas de promoción realizadas | 100,0% |
| | 392 | 1.000 | Personas capacitadas | 100,0% |
| 2.6.2.4 | Estrategia de promoción de los derechos de los niños, niñas y adolescentes con enfoque diferencial, en el aprovechamiento del tiempo libre, uso adecuado de las tecnologías, acceso, | | | |
| | 393 | 12 | Campañas de promoción realizadas | 100,0% |
| 2.6.2.5 | Estrategias de prevención de vulneración de los derechos de los niños, niñas y adolescentes con enfoque diferencial e interseccional (consumo de sustancias psicoactivas, violencia por razones | | | |
| | 394 | 12 | Campañas de promoción realizadas | 100,0% |
| 2.6.2.6 | Estrategia de atención y prevención de reincidencia de menores infractores. | | | |
| | 395 | 4 | Campañas de promoción realizadas | 50,0% |
| 2.6.2.7 | Atención pediátrica y quirúrgica especializada. | | | |
| | 396 | 3.000 | Niños y niñas atendidos con servicio integrales en salud | 100,0% |
| 2.6.2.8 | Dotación, fortalecimiento y mejoramiento de los hogares juveniles campesinos. | | | |
| | 397 | 4 | Informes de monitoreo y seguimiento elaborados | 100,0% |
| 2.6.2.9 | Estrategia de atención a niños, niñas, adolescentes en riesgo de trabajo infantil. | | | |
| | 398 | 4 | Campañas de promoción realizadas | 100,0% |
| | 399 | 1 | Niños, niñas, adolescentes y jóvenes beneficiados con acciones de prevención de amenazas o vulneración de derechos | 100,0% |
| 2.6.2.10 | Estrategia de atención y prevención del Trabajo Infantil, Trabajo Infantil Ampliado, Trabajo Doméstico no remunerado, y/o las Peores Formas de Trabajo Infantil. | | | |
| | 400 | 2.000 | Personas capacitadas | 100,0% |
| | 401 | 50 | Instituciones y entidades asistidas técnicamente | 100,0% |
| 2.6.2.11 | Acompañamiento técnico a entidades municipales para fortalecimiento de los CIETI. | | | |
| | 402 | 40 | Instituciones y entidades asistidas técnicamente | 100,0% |
| 2.6.3 | Fortalecimiento de las familias y las comunidades | | | |
| 2.6.3.1 | Espacios de cualificación y acompañamiento a familias para el desarrollo de capacidades de cuidado y crianza positiva, y fortalecimiento del crecimiento físico, cognitivo y emocional de los | | | |
| | 403 | 2.000 | Personas capacitadas | 100,0% |

DEPARTAMENTO NORTE DE SANTANDER
PLAN DE DESARROLLO 2024-2027 "NORTE, TERRITORIO DE PAZ"
EVALUACIÓN DE CUMPLIMIENTO (corte a 30 de septiembre de 2025)

| | | | | | |
|--|---|-------|---|--|--------|
| LÍNEA ESTRATÉGICA | | | | | |
| COMPONENTE (SECTOR / POBLACIÓN) | | | | | |
| APUESTA | | | | | |
| INICIATIVA | | | | | |
| META | | | | | |
| | 404 | 500 | Familias atendidas | | 100,0% |
| 2.6.3.2 | Acompañar organizaciones de base comunitaria en aspectos relacionados con promoción pautas de crianza positiva y promoción salud sexual y reproductiva. | | | | |
| | 405 | 30 | Acciones ejecutadas con las comunidades | | 100,0% |
| 2.6.4 | Liderazgo institucional, espacios de participación y política pública | | | | |
| 2.6.4.1 | Operativización de la mesa de participación departamental de Niños, Niñas y Adolescentes, la Mesa de Infancia, Adolescencia y Fortalecimiento Familiar MIAFF y el Comité Interinstitucional | | | | |
| | 406 | 40 | Espacios de participación promovidos | | 100,0% |
| 2.6.4.2 | Reporte de Indicadores RENDINIÑOS. | | | | |
| | 407 | 4 | Informes de monitoreo y seguimiento elaborados | | 100,0% |
| 2.6.4.3 | Espacios de formación a familias, cuidadores, docentes, niños, niñas y adolescentes en diferentes entornos en temáticas de control social, participación ciudadana y liderazgo. | | | | |
| | 408 | 1 | Personas capacitadas | | 100,0% |
| | 409 | 1 | Familias pertenecientes a cada comunidad atendida | | 100,0% |
| 2.6.4.4 | Actualización Política pública de primera infancia y Política pública de infancia, adolescencia. | | | | |
| | 410 | 2 | Documentos de lineamientos técnicos en Política y Atención Integral de niños, niñas y adolescentes realizados | | 50,0% |
| 2.6.5 | Derecho humano a la alimentación | | | | |
| 2.6.5.1 | Prevención de las enfermedades prevalentes de la infancia. | | | | |
| | 411 | 4 | Campañas de promoción realizadas | | 100,0% |
| | 412 | 1 | Documentos de lineamientos técnicos en Política y Atención Integral de niños, niñas y adolescentes realizados | | N/A |
| 2.6.5.2 | Promoción, protección y apoyo a la práctica de la lactancia materna, en los entornos asistencial, laboral y comunitario. | | | | |
| | 413 | 1.000 | Número de personas. | | 100,0% |
| 2.6.5.3 | Promoción de la Educación Alimentaria y Nutricional con especial atención en la primera infancia, infancia, adolescencia, mujeres y adultos mayores. | | | | |
| | 414 | 4 | Campañas de promoción realizadas | | 100,0% |
| 2.6.5.4 | Estrategias integrales dirigidas a niños, niñas, adolescentes y sus familias en situación de vulnerabilidad, enfocadas primordialmente en el derecho humano a la alimentación. | | | | |
| | 415 | 2 | Campañas de promoción realizadas | | 100,0% |
| | 416 | 400 | Niños y niñas atendidos en servicios integrales | | 100,0% |
| | 417 | 20 | Acciones ejecutadas con las comunidades | | 85,7% |
| 2.6.5.5 | Articulación en el marco de la captación oportuna, el manejo integrado y seguimiento de los casos de desnutrición aguda moderada y severa en menores de 5 años, así como el | | | | |
| | 418 | 4 | Mecanismos de articulación implementados para la gestión de oferta social. | | 100,0% |
| 2,7 | JUVENTUD | | | | 4 1 12 |
| 2.7.1 | Promoción Integral del bienestar y desarrollo juvenil | | | | |
| 2.7.1.1 | Programa de barrismo social escolar. | | | | |
| | 419 | 1.000 | Jóvenes atendidos para la Construcción de Paz | | 100,0% |

DEPARTAMENTO NORTE DE SANTANDER
PLAN DE DESARROLLO 2024-2027 "NORTE, TERRITORIO DE PAZ"
EVALUACIÓN DE CUMPLIMIENTO (corte a 30 de septiembre de 2025)

LÍNEA ESTRATÉGICA

COMPONENTE (SECTOR / POBLACIÓN)

APUESTA

INICIATIVA

META

| | | | | |
|----------|--|-------|--|--------|
| 2.7.1.2 | Orientación y acompañamiento a jóvenes para la identificación, construcción y desarrollo de sus proyectos de vida. | | | |
| | 420 | 1.000 | Jóvenes atendidos | 67,2% |
| 2.7.1.3 | Acompañamiento psicosocial a jóvenes universitarios. | | | |
| | 421 | 16 | Instituciones y entidades asistidas técnicamente | 100,0% |
| 2.7.1.4 | Estrategia de promoción de derechos sexuales y reproductivos y prevención de la explotación sexual. | | | |
| | 422 | 4 | Campañas de promoción realizadas | 100,0% |
| 2.7.1.5 | Estrategia de prevención del consumo de sustancias psicoactivas. | | | |
| | 423 | 2 | Campañas de promoción realizadas. | 100,0% |
| 2.7.1.6 | Estrategias de sensibilización y concientización de cuidado del medio ambiente. | | | |
| | 424 | 1 | Campañas de promoción realizadas | 100,0% |
| 2.7.1.7 | Implementación de la propuesta vive joven enfocada en la salud mental, física, sexual y reproductiva. | | | |
| | 425 | 1 | Campañas de promoción realizadas | N/A |
| 2.7.1.8 | Socialización del enfoque diferencial y promoción de la cosmovisión de los pueblos indígenas en la juventud. | | | |
| | 426 | 40 | Instituciones y entidades asistidas técnicamente | 100,0% |
| 2.7.1.9 | Realización y promoción de eventos multidisciplinarios de arte, cultura, deporte, recreación y entretenimiento. | | | |
| | 427 | 6 | Espacios de participación promovidos | 50,0% |
| 2.7.1.10 | Seguimiento a los indicadores de Rendición Pública de Cuentas: oferta educativa, cobertura y tránsito a la educación superior y técnica, afiliación de los jóvenes al Sistema General de | | | |
| | 428 | 4 | Informes de monitoreo y seguimiento elaborados | 100,0% |
| 2.7.1.11 | Seguimiento a las Escuelas de formación cultural y deportiva. | | | |
| | 429 | 4 | Informes de monitoreo y seguimiento elaborados | 100,0% |
| 2.7.1.12 | Seguimiento a la Adecuación de escenarios para eventos multidisciplinarios. | | | |
| | 430 | 2 | Informes de monitoreo y seguimiento elaborados | N/A |
| 2.7.1.13 | Seguimiento a la homologación de programas técnicos o tecnológicos de jóvenes extranjeros. | | | |
| | 431 | 2 | Informes de monitoreo y seguimiento elaborados | N/A |
| 2.7.2 | Juventud: motor económico y competitivo de Norte de Santander | | | |
| 2.7.2.1 | Tarjeta joven para acceso a créditos, beneficios y descuentos en sector privado y público. | | | |
| | 432 | 5.000 | Jóvenes beneficiados | |
| 2.7.2.2 | Apoyo al desarrollo de talentos y disciplinas emergentes y alternativas en deporte, arte, cultura, recreación, medio ambiente y entretenimiento. | | | |
| | 433 | 500 | Jóvenes beneficiados | |
| 2.7.2.3 | Socialización de convocatorias y capacitación en proyectos a jóvenes. | | | |
| | 434 | 200 | Jóvenes beneficiados | 100,0% |

DEPARTAMENTO NORTE DE SANTANDER
PLAN DE DESARROLLO 2024-2027 "NORTE, TERRITORIO DE PAZ"
EVALUACIÓN DE CUMPLIMIENTO (corte a 30 de septiembre de 2025)

LÍNEA ESTRATÉGICA

COMPONENTE (SECTOR / POBLACIÓN)

APUESTA

INICIATIVA

META

| | | | | | |
|--------------|---|--------|---|---|--------|
| 2.7.3 | Fortalecimiento del Subsistema de Participación Juvenil y liderazgo institucional | | | | |
| 2.7.3.1 | Asistencia técnica y socialización del Estatuto de Ciudadanía Juvenil, Ley 1622 de 2013 y Ley 1885 de 2018. | | | | |
| | 435 | 40 | Entes territoriales asistidos técnicamente | | 80,0% |
| 2.7.3.2 | Operativización de la Comisión Departamental de Concertación y Decisión, la Plataforma Departamental de Juventud, el Comité Departamental de Juventud y el Consejo Departamental | | | | |
| | 436 | 40 | Espacios de participación promovidos | | 100,0% |
| 2.7.3.3 | Celebración de la Semana Departamental de las Juventudes. | | | | |
| | 437 | 4 | Espacios de participación promovidos | | 50,0% |
| 2.7.3.4 | Formulación y adopción de la Política Pública de Juventud. | | | | |
| | 438 | 1 | Documentos de política elaborados | | N/A |
| 2.7.3.5 | Estrategia de participación y difusión de las elecciones de consejeros municipales de juventud. | | | | |
| | 439 | 40 | Entes territoriales asistidos técnicamente | | 100,0% |
| 2,8 | ADULTO MAYOR | | | | |
| | | | | 1 | 17 |
| 2.8.1 | Más y mejores ambientes de cuidado para el adulto mayor | | | | |
| 2.8.1.1 | Entes territoriales municipales fortalecidos en el cumplimiento de estándares y criterios técnicos para legalización, funcionamiento de calidad y atención integral a las personas mayores. | | | | |
| | 440 | 50 | Instituciones y entidades asistidas técnicamente | | 100,0% |
| 2.8.1.2 | Adecuación y dotación de espacios en los centros de bienestar del adulto mayor. | | | | |
| | 441 | 40 | Centros de protección social para el adulto mayor dotados | | 100,0% |
| 2.8.1.3 | Formación técnica, formal e informal, dirigida al talento humano de los centros de adulto mayor. | | | | |
| | 442 | 200 | Cuidadores cualificados | | 45,6% |
| 2.8.2 | Atención Integral para una vida plena | | | | |
| 2.8.2.1 | Entrega de kit nutricionales, suministro de suplementos y vitaminas, incluyendo enfoque diferencial. | | | | |
| | 443 | 46.000 | Adultos mayores atendidos con servicios integrales | | 100,0% |
| 2.8.2.2 | Entrega de ayudas técnicas integrales en salud y rehabilitación. | | | | |
| | 444 | 5.000 | Adultos mayores atendidos con servicios integrales | | 100,0% |
| 2.8.2.3 | Actividades recreativas que aborden hábitos de vida saludable. | | | | |
| | 445 | 20.000 | Adultos mayores atendidos con servicios integrales | | 90,7% |
| 2.8.2.4 | Atención integral psicosocial y jurídica, incluyendo población rural, víctima, con enfoque diferencial (discapacidad, étnico, género) y/o habitante de calle. | | | | |
| | 446 | 10.000 | Adultos mayores atendidos con servicios integrales | | 100,0% |
| 2.8.2.5 | Capacitación en huertas y agricultura urbana para adultos mayores. | | | | |
| | 447 | 500 | Personas capacitadas | | 100,0% |
| 2.8.2.6 | Acompañamiento a adultos mayores reclusos en centros penitenciarios. | | | | |

DEPARTAMENTO NORTE DE SANTANDER
PLAN DE DESARROLLO 2024-2027 "NORTE, TERRITORIO DE PAZ"
EVALUACIÓN DE CUMPLIMIENTO (corte a 30 de septiembre de 2025)

| LÍNEA ESTRATÉGICA | | | | | |
|---------------------------------|--|-------|--|---|--------|
| COMPONENTE (SECTOR / POBLACIÓN) | | | | | |
| APUESTA | | | | | |
| INICIATIVA | | | | | |
| META | | | | | |
| | 448 | 100 | Adultos mayores atendidos con servicios integrales | | 100,0% |
| 2.8.2.7 | Identificación del patrimonio histórico material e inmaterial de los adultos mayores. | | | | |
| | 449 | 4 | Documentos de investigación realizados | | 100,0% |
| 2.8.3 | Adultos mayores asociados, mayores beneficios | | | | |
| 2.8.3.1 | Sistema informático de asociaciones y centros de adulto mayor. | | | | |
| | 450 | 1 | Avance del desarrollo del sistema de información | | N/A |
| 2.8.3.2 | Gestión para el apoyo a unidades productivas. | | | | |
| | 451 | 80 | Adultos mayores atendidos con servicios integrales | | 100,0% |
| 2.8.3.3 | Capacitación en emprendimiento, adaptado a las necesidades y saberes propios urbano y rurales, para el fortalecimiento de habilidades y creación de iniciativas productivas. | | | | |
| | 452 | 2.000 | Personas capacitadas | | 100,0% |
| | 453 | 600 | Adultos mayores atendidos con servicios integrales | | 100,0% |
| 2.8.4 | Liderazgo institucional para la articulación de la política social | | | | |
| 2.8.4.1 | Operativización del Consejo Departamental de Política Social CONPOS, el Comité Departamental de Adulto Mayor y el Consejo Departamental del Adulto Mayor. | | | | |
| | 454 | 32 | Espacios de participación promovidos | | 85,7% |
| 2.8.4.2 | Acompañamiento en la prestación y humanización del derecho a la salud. | | | | |
| | 455 | 4 | Informes de monitoreo y seguimiento elaborados | | 100,0% |
| 2.8.4.3 | Socialización de la política pública de envejecimiento y vejez. | | | | |
| | 456 | 40 | Instituciones y entidades asistidas técnicamente | | 100,0% |
| 2.8.4.4 | Operativización de la estrategia de respuesta integral a las Alertas Tempranas | | | | |
| | 457 | 16 | Informes de monitoreo y seguimiento elaborados | | 100,0% |
| 2.8.5 | Adulto mayor participativo y activo | | | | |
| 2.8.5.1 | Realización de encuentros de Colombiano de Oro, Nuevo Comienzo y Encuentros Intergeneracionales. | | | | |
| | 458 | 4 | Espacios de participación promovidos | | 100,0% |
| 2,9 | LÍDERES SOCIALES Y ORGANIZACIONES DE ACCIÓN COMUNAL | | | 2 | 13 |
| 2.9.1 | Empoderamiento social, comunal y comunitario | | | | |
| 2.9.1.1 | Capacitaciones en temas de formulación y gestión de proyectos, obligaciones tributarias y ejecución de convenios solidarios. | | | | |
| | 459 | 1 | Personas capacitadas | | 100,0% |
| 2.9.1.2 | Capacitaciones en la Ley 2166 de 2021, su Decreto reglamentario, elecciones comunales y los demás anexos actualizados que se publiquen y recomienden desde el Ministerio del Interior. | | | | |
| | 460 | 3 | Personas capacitadas | | 82,6% |
| 2.9.1.3 | Convenios, alianzas y sinergias con actores privados, públicos, académicos y la comunidad, para promover una red colaborativa que contribuya a la formación integral de las OAC. | | | | |
| | 461 | 10 | Sistema de Gestión Implementado | | 100,0% |

DEPARTAMENTO NORTE DE SANTANDER
PLAN DE DESARROLLO 2024-2027 "NORTE, TERRITORIO DE PAZ"
EVALUACIÓN DE CUMPLIMIENTO (corte a 30 de septiembre de 2025)

LÍNEA ESTRATÉGICA

COMPONENTE (SECTOR / POBLACIÓN)

APUESTA

INICIATIVA

META

| | | | | | |
|--------------|---|-----|---|--|--------|
| 2.9.2 | Fortalecimiento de capacidades locales, urbanas y rurales en las OAC | | | | |
| 2.9.2.1 | Sistema informático actualizado en el archivo de la acción comunal de Norte de Santander | | | | |
| | 462 | 1 | Avance del desarrollo del sistema de información | | N/A |
| 2.9.2.2 | Diagnósticos subregionales de las OAC | | | | |
| | 463 | 4 | Informes de monitoreo y seguimiento elaborados | | 100,0% |
| 2.9.2.3 | OAC legalizadas y con documentos actualizados. | | | | |
| | 464 | 4 | Informes de monitoreo y seguimiento elaborados | | 100,0% |
| 2.9.2.4 | Acompañamiento a las OAC para el Registro Único Comunal y oferta institucional con el Gobierno Nacional. | | | | |
| | 465 | 4 | Asistencias técnicas | | 100,0% |
| 2.9.2.5 | Campaña de promoción de inclusión de las mujeres en la acción comunal. | | | | |
| | 466 | 1 | Campañas de promoción realizadas | | N/A |
| 2.9.2.6 | Campaña de promoción de inclusión de los jóvenes en la acción comunal. | | | | |
| | 467 | 1 | Campañas de promoción realizadas | | N/A |
| 2.9.2.7 | Gestión de convenios solidarios. | | | | |
| | 468 | 4 | Mecanismos de articulación implementados para la gestión de oferta social | | 100,0% |
| 2.9.2.8 | Dotación para las organizaciones de acción comunal. | | | | |
| | 469 | 4 | Asistencias técnicas | | 100,0% |
| | 470 | 700 | Número de personas | | N/A |
| 2.9.3 | Reconocimiento, integración y equidad en la acción comunal, social y comunitaria | | | | |
| 2.9.3.1 | Eventos que destaquen la contribución y participación activa de las OAC en la sociedad. | | | | |
| | 471 | 1 | Número de personas | | 100,0% |
| | 472 | 4 | Espacios de participación promovidos | | 100,0% |
| 2.9.3.2 | Apoyo logístico y técnico a las asambleas de la Federación Comunal de Cúcuta y Norte de Santander. | | | | |
| | 473 | 500 | Número de personas | | |
| 2.9.3.3 | Juegos deportivos departamentales de la acción comunal, fomentando la cohesión social y el bienestar comunitario. | | | | |
| | 474 | 40 | Instituciones y entidades asistidas técnicamente | | 100,0% |
| | 475 | 350 | Número de personas | | 100,0% |
| 2.9.4 | Liderazgo institucional para la protección integral y promoción de los derechos de los líderes de las organizaciones de acción comunal | | | | |
| 2.9.4.1 | Políticas públicas de acción comunal. | | | | |
| | 476 | 1 | Documentos de política elaborados | | N/A |
| 2.9.4.2 | Asistencia técnica para las elecciones de juntas de acción comunal. | | | | |

DEPARTAMENTO NORTE DE SANTANDER
PLAN DE DESARROLLO 2024-2027 "NORTE, TERRITORIO DE PAZ"
EVALUACIÓN DE CUMPLIMIENTO (corte a 30 de septiembre de 2025)

| LÍNEA ESTRATÉGICA | | | | | | |
|---------------------------------|--|-----|---|--|---|--------|
| COMPONENTE (SECTOR / POBLACIÓN) | | | | | | |
| APUESTA | | | | | | |
| INICIATIVA | | | | | | |
| META | | | | | | |
| | 477 | 39 | Asistencias técnicas | | | |
| 2.9.4.3 | Operativización de las instancias institucionales: Mesa de Seguimiento a la Política Pública Comunal, Consejo Departamental de Participación Ciudadana y Mesa Departamental de | | | | | |
| | 478 | 16 | Espacios de participación promovidos | | | 100,0% |
| 2.10. | CAPÍTULO ÉTNICO | | | | 1 | 10 |
| 2.10.1 | Sembrando oportunidades: Inversión social para comunidades étnicas | | | | | |
| 2.10.1.1 | Garantizar el funcionamiento de las mesas de Concertación, Consulta, diálogo e incidencia de las comunidades étnicas. | | | | | |
| | 479 | 16 | Espacios de Participación Promovidos | | | 100,0% |
| 2.10.1.2 | Acciones, planes y estrategias para favorecer el dialogo, relacionamiento y concertación entre los diferentes entes territoriales. | | | | | |
| | 480 | 16 | Asistencias técnicas realizadas | | | 100,0% |
| 2.10.1.3 | Construcción y actualización de sus Planes de Vida y Planes Salvaguarda. | | | | | |
| | 481 | 4 | Documentos técnicos elaborados | | | N/A |
| 2.10.1.4 | Apoyar técnica y jurídicamente ante el gobierno nacional los procesos de comunidades étnicas. | | | | | |
| | 482 | 4 | Grupos étnicos asistidos técnicamente | | | N/A |
| 2.10.1.5 | Fortalecimiento de las capacidades de los resguardos indígenas en rendición de cuentas. | | | | | |
| | 483 | 12 | Grupos étnicos asistidos técnicamente | | | 100,0% |
| 2.10.1.6 | Oferta institucional a miembros de comunidades indígenas. | | | | | |
| | 484 | 4 | Espacios de integración de oferta pública | | | N/A |
| 2.10.1.7 | Integridad y acceso a la información de los pueblos Indígenas. | | | | | |
| | 485 | 1 | Sistema de información implementado | | | N/A |
| 2.10.1.8 | Fortalecimiento de las capacidades organizativas y de gobernanza de las comunidades indígenas. | | | | | |
| | 486 | 12 | Asistencias técnicas realizadas | | | N/A |
| 2.10.1.9 | Adecuación de las sedes administrativas y deliberación política de las comunidades indígenas. | | | | | |
| | 487 | 3 | Sedes administrativas adecuadas | | | N/A |
| 2.10.1.1 | Apoyo técnico y financiero a comunidades indígenas en la construcción de iniciativas, estrategias y proyectos en materia de acceso a la justicia propia. | | | | | |
| | 488 | 3 | Iniciativas viabilizadas apoyadas | | | N/A |
| 2.10.1.1 | Estrategias educativas orientadas a la adecuación institucional y fortalecimiento de capacidades de los funcionarios y contratistas. | | | | | |
| | 489 | 8 | Capacitaciones realizadas | | | N/A |
| 2.10.1.1 | Fortalecimiento de las Guardias Indígenas el marco de la protección, convivencia, paz, reparación y reconciliación | | | | | |
| | 490 | 3 | Iniciativas Comunitarias apoyadas | | | N/A |
| 2.10.1.1 | Funcionamiento y dotación de la Casa Hogar de Paso Indígena | | | | | |
| | 491 | 300 | Beneficiarios de la oferta social atendidos | | | 71,0% |

DEPARTAMENTO NORTE DE SANTANDER
PLAN DE DESARROLLO 2024-2027 "NORTE, TERRITORIO DE PAZ"
EVALUACIÓN DE CUMPLIMIENTO (corte a 30 de septiembre de 2025)

LÍNEA ESTRATÉGICA

COMPONENTE (SECTOR / POBLACIÓN)

APUESTA

INICIATIVA

META

| | | | | |
|----------|---|-------|--|--------|
| 2.10.1.1 | Ruta de atención diferencial que permita atender los casos de racismo, xenofobia y discriminación cultural contra las comunidades étnicas | | | |
| | 492 | 1 | Documentos metodológicos realizados. | N/A |
| 2.10.1.1 | Socialización e implementación de las recomendaciones del informe final de la Comisión para el Esclarecimiento de la Verdad en su capítulo étnico | | | |
| | 493 | 300 | Personas capacitadas | N/A |
| 2.10.1.2 | Apoyo a la realización del Foro Departamental Indígena | | | |
| | 494 | 4 | Eventos realizados | N/A |
| 2.10.1.2 | Organización de los juegos autóctonos y ancestrales del departamento | | | |
| | 495 | 2 | Eventos recreativos comunitarios realizados | N/A |
| 2.10.1.2 | Inclusión de la mujer y el joven étnico en los espacios de participación e incidencia política y social. | | | |
| | 496 | 4 | Espacios de participación promovidos | N/A |
| 2.10.1.2 | Programa de Protección de los Derechos de la Mujer Indígena (Auto 092 de 2008) | | | |
| | 497 | 1 | Documentos de lineamientos técnicos para la transversalización del enfoque de género formulados | N/A |
| 2.10.1.3 | Política pública de las comunidades Negras, Afrocolombianas, Raizales y Palenqueras. | | | |
| | 498 | 1 | Documento técnico elaborado | N/A |
| 2.10.1.3 | Fortalecimiento de las formas organizativas de las comunidades Negras, Afrocolombianas, Raizales y Palenqueras. | | | |
| | 499 | 12 | Asistencias técnicas realizadas | 100,0% |
| 2.10.1.3 | Política pública de la comunidad Gitana o Rom | | | |
| | 500 | 1 | Documento técnico elaborado | N/A |
| 2.10.2 | Camino hacia la Equidad: Salud y educación para Comunidades étnicas | | | |
| 2.10.2.1 | Garantizar la prestación del servicio educativo en términos de acceso, calidad y permanencia con inclusión del enfoque diferencial étnico. | | | |
| | 501 | 3 | Modelos educativos acompañados | 100,0% |
| | 502 | 1.000 | Estudiantes beneficiados del programa de alimentación escolar | 100,0% |
| | 503 | 12 | Acciones ejecutadas con las comunidades | N/A |
| | 504 | 200 | Personas beneficiadas con estrategias de fomento para el acceso a la educación inicial, preescolar, básica y media. | 100,0% |
| | 505 | 40 | Beneficiarios de estrategias o programas de fomento para el acceso a la educación superior o terciaria | N/A |
| 2.10.2.2 | Construcción y adecuación de infraestructura académica de los pueblos indígenas en sus territorios colectivos | | | |
| | 506 | 2 | Sedes educativas nuevas construidas o adecuadas | N/A |
| 2.10.2.3 | Funcionamiento y dotación de la Casa Indígena de Bienestar Estudiantil | | | |
| | 507 | 40 | Beneficiarios de la oferta social atendidos | 100,0% |
| 2.10.2.4 | Construcción e implementación en el modelo Indígena de Salud Propia e Intercultural (SISPI) | | | |
| | 508 | 3 | Documento de Planes, programas y proyectos municipales en salud evaluados en concordancia con políticas nacionales, y departamentales. | N/A |

DEPARTAMENTO NORTE DE SANTANDER
PLAN DE DESARROLLO 2024-2027 "NORTE, TERRITORIO DE PAZ"
EVALUACIÓN DE CUMPLIMIENTO (corte a 30 de septiembre de 2025)

| LÍNEA ESTRATÉGICA | | | | | | | | |
|---------------------------------|---|-----|---|--|--|--------|---|----|
| COMPONENTE (SECTOR / POBLACIÓN) | | | | | | | | |
| APUESTA | | | | | | | | |
| INICIATIVA | | | | | | | | |
| META | | | | | | | | |
| 2.10.2.5 | Dotación y funcionamiento de puestos de salud en territorios colectivos indígenas | | | | | | | |
| | 509 | 2 | Puestos de salud dotados | | | N/A | | |
| 2.10.2.6 | Construcción de protocolos para implementar el enfoque diferencial y la cosmovisión de los Pueblos Indígenas en el Sistema General de Seguridad Social. | | | | | | | |
| | 510 | 1 | Documentos de lineamientos técnicos elaborados | | | N/A | | |
| 2.10.2.7 | Instalación o mejoramiento de Konucos, Chagras y/o lugares para el autoconsumo. | | | | | | | |
| | 511 | 100 | Familias con proyectos de auto sostenimiento y seguridad alimentaria implementados | | | N/A | | |
| 2.10.2.8 | Seguimiento a los diagnósticos nutricionales construidos con las autoridades indígenas. | | | | | | | |
| | 512 | 4 | Documentos de análisis de salud pública elaborados | | | 100,0% | | |
| 2.10.3 | Futuro Próspero: Impulsando economías y territorios | | | | | | | |
| 2.10.3.1 | Acompañamiento en los procesos de planeación y ordenamiento territorial en los resguardos indígenas | | | | | | | |
| | 513 | 2 | Grupos étnicos asistidos técnicamente | | | N/A | | |
| 2.10.3.2 | Apoyo en la constitución, ampliación, delimitación y saneamiento de los resguardos indígenas | | | | | | | |
| | 514 | 2 | Grupos étnicos asistidos técnicamente | | | N/A | | |
| 2.10.3.3 | Programas que permitan proteger y/o restaurar los sitios y lugares sagrados de los pueblos indígenas | | | | | | | |
| | 515 | 3 | Sedes restauradas | | | N/A | | |
| 2.10.3.4 | Planta de tratamiento de agua potable con su red de distribución | | | | | | | |
| | 516 | 1 | Planta de tratamiento de agua potable construida | | | N/A | | |
| 2.10.3.5 | Recuperación, conservación y preservación ambiental en los territorios colectivos de manera concertada | | | | | | | |
| | 517 | 3 | Documentos de protección del conocimiento ancestral realizado | | | N/A | | |
| 2.10.3.6 | Acompañamiento en la construcción de Planes de prevención de riesgo de desastres en los territorios colectivos | | | | | | | |
| | 518 | 1 | Grupos étnicos Asistidos técnicamente | | | N/A | | |
| 2.10.3.7 | Asistencia técnica en formulación de proyectos | | | | | | | |
| | 519 | 12 | Comunidades étnicas asistidas técnicamente | | | 100,0% | | |
| 2,11 | MUJER | | | | | 7 | 4 | 41 |
| 2.11.1 | Iniciativas Estratégicas para la interseccionalidad de la población con enfoque de género | | | | | | | |
| 2.11.1.1 | Sensibilización, apropiación y transversalización del enfoque de género en entidades públicas y/o privadas. | | | | | | | |
| | 520 | 1 | Documentos de lineamientos técnicos para la transversalización del enfoque de género formulados | | | 100,0% | | |
| | 521 | 100 | Entidades, organismos y dependencias para la transversalización de los enfoques de género e interseccionalidad asistidos técnicamente | | | 100,0% | | |
| 2.11.1.2 | Sistema de información con enfoque de género a través de cartografía social | | | | | | | |
| | 522 | 1 | Sistemas de información implementados | | | 100,0% | | |
| 2.11.1.3 | Estrategia de reconocimiento a las entidades que transversalicen el enfoque de género y de exaltación a mujeres y población OSIGD sobresalientes. | | | | | | | |

DEPARTAMENTO NORTE DE SANTANDER
PLAN DE DESARROLLO 2024-2027 "NORTE, TERRITORIO DE PAZ"
EVALUACIÓN DE CUMPLIMIENTO (corte a 30 de septiembre de 2025)

LÍNEA ESTRATÉGICA

COMPONENTE (SECTOR / POBLACIÓN)

APUESTA

INICIATIVA

META

| | | | | |
|----------|---|-------|---|--------|
| | 523 | 1 | Estrategias de asistencia técnica para la transversalización de los enfoques de género e interseccionalidad implementadas | 100,0% |
| 2.11.1.4 | Humanización de la prestación y atención en los servicios a sobrevivientes de VBG con enfoque de género víctimas de vulneración de sus derechos dirigidos a la población civil, entidades | | | |
| | 524 | 1 | Documentos de lineamientos técnicos para la transversalización del enfoque de género formulados | 100,0% |
| | 525 | 4.000 | Personas capacitadas | 100,0% |
| 2.11.2 | Autonomía económica para las mujeres | | | |
| 2.11.2.1 | Estrategia para impulsar las capacidades y crear entornos propicios para la autonomía económica de las mujeres a través de procesos de capacitación y entrega de plan semilla | | | |
| | 526 | 1 | Documentos de planeación elaborados | 100,0% |
| 2.11.2.2 | Iniciativas productivas fortalecidas para mujeres con enfoque diferencial e interseccional. (Víctimas, étnicas, raizales, en condición de discapacidad, madres cuidadoras, madres cabeza | | | |
| | 527 | 800 | Unidades productivas beneficiadas en la implementación de estrategias para incrementar su productividad | 100,0% |
| 2.11.2.3 | Mujeres acompañadas para su acceso al sistema financiero. | | | |
| | 528 | 800 | Personas beneficiadas | 100,0% |
| 2.11.2.4 | Organizaciones de mujeres asesoradas en aspectos legales y administrativos en el modelo asociativo | | | |
| | 529 | 1.000 | Organizaciones fortalecidas | 100,0% |
| 2.11.2.5 | Mujeres y/o organizaciones de mujeres con procesos de formación, capacitación en diversas líneas productivas | | | |
| | 530 | 8.000 | Personas formadas | 87,9% |
| 2.11.2.6 | Participación en mercados campesinos, ruedas de negocios y/o ferias municipales, Departamentales, Nacionales e internacionales | | | |
| | 531 | 20 | Ruedas de negocios realizadas | 40,0% |
| 2.11.2.7 | Proyectos productivos con perspectiva a largo plazo de mujeres en economía formal e informal. | | | |
| | 532 | 60 | Proyectos cofinanciados para agregar valor a los productos y/o mejorar los canales de comercialización | |
| 2.11.3 | Mujeres saludables | | | |
| 2.11.3.1 | Estrategia para prevención y atención integral en salud sexual, derechos sexuales y reproductivos | | | |
| | 533 | 2 | Estrategias implementadas en promoción de los derechos sexuales y reproductivos | 100,0% |
| 2.11.3.2 | Prevención de embarazos en adolescentes con enfoque diferencial e interseccional | | | |
| | 534 | 2 | Estrategias para el ejercicio de derechos desde un enfoque diferencial implementadas | 100,0% |
| | 535 | 6.000 | Personas capacitadas | 100,0% |
| 2.11.3.3 | Programa de estilos de vida saludable, hábitos del cuidado | | | |
| | 536 | 4 | Estrategias de promoción de la salud en modos, condiciones y estilos de vida saludables implementadas | 100,0% |
| 2.11.3.4 | Estrategia de salud integral (física –mental - emocional) dirigido a mujeres con enfoque diferencial e interseccional | | | |
| | 537 | 2 | Estrategias de promoción de la salud en temas de salud mental y convivencia social pacífica implementadas | 100,0% |
| | 538 | 2 | Estrategias de promoción de la salud implementadas | 100,0% |
| 2.11.3.5 | Acompañamiento psicosocial con enfoque diferencial e interseccional | | | |

DEPARTAMENTO NORTE DE SANTANDER
PLAN DE DESARROLLO 2024-2027 "NORTE, TERRITORIO DE PAZ"
EVALUACIÓN DE CUMPLIMIENTO (corte a 30 de septiembre de 2025)

| LÍNEA ESTRATÉGICA | | | | |
|---------------------------------|---|-------|--|--------|
| COMPONENTE (SECTOR / POBLACIÓN) | | | | |
| APUESTA | | | | |
| INICIATIVA | | | | |
| META | | | | |
| | 539 | 1.500 | Mujeres atendidas | 79,9% |
| 2.11.3.6 | Encuentros deportivos, culturales y/o lúdicos municipales, subregionales y/o departamentales. | | | |
| | 540 | 27 | Eventos recreativos comunitarios realizados | 100,0% |
| 2.11.4 | Mujeres empoderadas para transformar territorios y construir paz | | | |
| 2.11.4.1 | Fortalecer capacidades para la participación política. | | | |
| | 541 | 2 | Estrategias de fomento de participación para las mujeres | 100,0% |
| 2.11.4.2 | Proyectos presentados por mujeres que ocupan cargos de elección popular, en espacios de toma de decisiones | | | |
| | 542 | 4 | Documentos de lineamientos técnicos realizados | 100,0% |
| 2.11.4.3 | Mujeres formadas para la participación ciudadana y comunitaria | | | |
| | 543 | 400 | Personas capacitadas | 100,0% |
| 2.11.4.4 | Mujeres que participan activamente en escenarios de consolidación de la paz en el marco del Sistema Integral de Paz | | | |
| | 544 | 200 | Personas capacitadas | 100,0% |
| 2.11.4.5 | Estrategia de acompañamiento psicosocial y jurídico a mujeres para la reconstrucción del tejido social y la consolidación de la paz. | | | |
| | 545 | 100 | Líderes capacitados | 100,0% |
| 2.11.5 | Mujeres libres de violencias | | | |
| 2.11.5.1 | Prevención y/o atención a mujeres víctimas de violencia de género implementado. | | | |
| | 546 | 2 | Estrategias de prevención de violencia de género implementadas | 100,0% |
| 2.11.5.2 | Mecanismos articuladores municipales operando | | | |
| | 547 | 40 | Entidades asistidas técnicamente | 100,0% |
| 2.11.5.3 | Construcción, dotación y/o fortalecimiento para la puesta en marcha de la Casa refugio y/o hogares de paso. | | | |
| | 548 | 1 | Espacios de integración de oferta pública generados | N/A |
| 2.11.5.4 | Dotación, construcción, adecuación y/o fortalecimiento a las casas de la mujer operando. | | | |
| | 549 | 15 | Casas de Igualdad de oportunidades para la mujer y el joven | |
| 2.11.5.5 | Actualización de la Política Pública Departamental de la mujer | | | |
| | 550 | 1 | Documentos normativos para la equidad de género para las mujeres formulado | N/A |
| 2.11.5.6 | Apoyo técnico para la construcción, formulación y/o actualización de las Políticas Públicas de mujer en los municipios | | | |
| | 551 | 40 | Entidades asistidas técnicamente | 100,0% |
| 2.11.5.7 | Atención psicosocial y/o jurídica a mujeres sobrevivientes de VBG | | | |
| | 552 | 160 | Mujeres atendidas | 100,0% |
| 2.11.5.8 | Impulsar las capacidades y crear entornos propicios para la autonomía económica de las mujeres sobrevivientes de VBG, víctimas de trata de personas, entre otras. | | | |
| | 553 | 2 | Estrategias para el ejercicio de derechos desde un enfoque diferencial implementadas | 100,0% |

DEPARTAMENTO NORTE DE SANTANDER
PLAN DE DESARROLLO 2024-2027 "NORTE, TERRITORIO DE PAZ"
EVALUACIÓN DE CUMPLIMIENTO (corte a 30 de septiembre de 2025)

| LÍNEA ESTRATÉGICA | | | | |
|---------------------------------|---|---|--|--------|
| COMPONENTE (SECTOR / POBLACIÓN) | | | | |
| APUESTA | | | | |
| INICIATIVA | | | | |
| META | | | | |
| 2.11.5.9 | Encuentros de formación para prevención y atención de VBG, trata de personas, prevención de consumo de sustancias psicoactivas, prevención de enfermedades físicas y mentales, dirigido a | | | |
| 554 | 100 | Entidades asistidas técnicamente | | 100,0% |
| 2.11.6 | Mujeres es el momento de la ruralidad | | | |
| 2.11.6.1 | Formulación, gestión y/o conformación de estrategias de acceso a la educación para las mujeres rurales | | | |
| 555 | 2 | Estrategias de fomento de participación para las mujeres | | 100,0% |
| 2.11.6.2 | Mujeres rurales formadas en derechos humanos, y equidad de género | | | |
| 556 | 1 | Estrategias de fomento de participación para las mujeres | | 100,0% |
| 2.11.6.3 | Mujeres rurales cabeza de hogar con soluciones de vivienda | | | |
| 557 | 20 | Hogares vulnerables con mejoramiento de las condiciones físicas o dotación de vivienda realizados | | N/A |
| 2.11.6.4 | Unidades productivas para mujeres rurales apoyadas o fortalecidas – individuales o colectivas | | | |
| 558 | 500 | Mujeres beneficiadas | | 100,0% |
| 559 | 50 | Productores beneficiados con estrategias de fomento a la asociatividad | | 25,0% |
| 2.11.6.5 | Estrategia de acompañamiento psicosocial, jurídico dirigido a mujeres rurales | | | |
| 560 | 400 | Mujeres atendidas | | 100,0% |
| 2.11.6.6 | Mapeo, caracterización, apoyo y fortalecimiento a proyectos productivos liderados por mujeres rurales. | | | |
| 561 | 1 | Documentos de lineamientos técnicos elaborados | | 100,0% |
| 2.11.6.7 | Estrategia de comercialización de productos para mujeres y/o asociaciones rurales | | | |
| 562 | 3 | Número de estrategias | | 100,0% |
| 2.11.7 | Es el momento de la transversalización del enfoque de género y atención integral a mujeres en condición de vulnerabilidad | | | |
| 2.11.7.1 | Estrategia de acceso a la educación (primaria, bachillerato, técnica, tecnológica, pregrado) con horarios y modalidades flexibles dirigida a mujeres | | | |
| 563 | 500 | Personas beneficiadas con estrategias de fomento para el acceso a la educación inicial, preescolar, básica y media. | | |
| 2.11.7.2 | Acompañamiento técnico para la formulación del Sistema Departamental de Cuidado | | | |
| 564 | 1 | Documentos de lineamientos técnicos realizados | | 100,0% |
| 2.11.7.3 | Apoyo, capacitación, fortalecimiento en diversas líneas productiva a mujeres con enfoque diferencial e interseccional privadas de la libertad y/o post penadas | | | |
| 565 | 600 | Personas atendidas con oferta institucional articulada | | 64,0% |
| 2.11.7.4 | Fortalecimiento a proyectos productivos con perspectiva de género a las mujeres privadas de la libertad | | | |
| 566 | 10 | Número de iniciativas | | |
| 2.11.7.5 | Estrategia de acompañamiento psicosocial y jurídico con perspectiva de género a las mujeres privadas de la libertad | | | |
| 567 | 2 | Documentos de lineamientos técnicos realizados) | | 100,0% |
| 2.11.7.6 | Apoyo, capacitación, fortalecimiento en diversas líneas productiva a mujeres con enfoque diferencial e interseccional trabajadoras de la calle | | | |
| 568 | 200 | Personas atendidas con oferta institucional articulada | | 72,5% |

DEPARTAMENTO NORTE DE SANTANDER
PLAN DE DESARROLLO 2024-2027 "NORTE, TERRITORIO DE PAZ"
EVALUACIÓN DE CUMPLIMIENTO (corte a 30 de septiembre de 2025)

| LÍNEA ESTRATÉGICA | | | | | |
|---------------------------------|--|-------|--|---|--------|
| COMPONENTE (SECTOR / POBLACIÓN) | | | | | |
| APUESTA | | | | | |
| INICIATIVA | | | | | |
| META | | | | | |
| 2.11.7.7 | Fortalecimiento a proyectos productivos con perspectiva de género a las mujeres trabajadoras de la calle | | | | |
| | 569 | 10 | Número de iniciativas | | 50,0% |
| 2.11.7.8 | Estrategia de acompañamiento psicosocial y jurídico con perspectiva de género a las mujeres trabajadoras de la calle | | | | |
| | 570 | 200 | Personas atendidas con oferta institucional articulada | | 100,0% |
| 2.11.7.9 | Estrategia de atención integral a mujeres habitantes de la calle con enfoque de género. | | | | |
| | 571 | 1 | Documentos de lineamientos técnicos realizados | | 100,0% |
| 2.11.7.1 | Estrategia de apoyo y/o acompañamiento a las fechas significativas y/o conmemorativas para las mujeres | | | | |
| | 572 | 20 | Estrategias para la transformación de imaginarios, representaciones y estereotipos de discriminación implementadas | | 66,7% |
| 2.11.7.1 | Formación, y/o capacitaciones para mujeres con enfoque diferencial e interseccional en construcción de paz, prevención de vulneración de derechos, elaboración de proyectos, | | | | |
| | 573 | 2 | Documentos de lineamientos técnicos elaborados | | 100,0% |
| | 574 | 2.000 | Personas atendidas con oferta institucional articulada | | 100,0% |
| 2.12. | POBLACIÓN OSIGD | | | | |
| | | | | 6 | 20 |
| 2.10.1 | Inclusión y transversalización del enfoque de género | | | | |
| 2.12.1.1 | Creación de la Política Pública para la población OSIGD | | | | |
| | 575 | 1 | Documentos normativos para la garantía de derechos de la población LGTBI formulados | | N/A |
| 2.12.1.2 | Apoyo técnico a la construcción, formulación y/o actualización de las Políticas Públicas de la Población OSIGD en los municipios | | | | |
| | 576 | 40 | Entidades asistidas técnicamente | | 100,0% |
| 2.12.1.3 | Estrategia de apoyo para que la Población OSIGD pueda acceder al cambio de su documento de identidad | | | | |
| | 577 | 1 | Estrategias de promoción de la garantía de derechos implementadas | | 100,0% |
| 2.12.1.4 | Estrategia de acceso a la educación flexible dirigida a población OSIGD (primaria, bachillerato, técnica, tecnológica, pregrado) | | | | |
| | 578 | 200 | Personas atendidas con oferta institucional articulada | | |
| 2.12.1.5 | Acompañamiento psicosocial y jurídico la población OSIGD con enfoque diferencial e interseccional | | | | |
| | 579 | 240 | Personas de la comunidad LGBTIQ atendidos. | | 93,8% |
| 2.12.1.6 | Estrategia para transformar imaginarios y acompañamiento a las fechas significativas y/o conmemorativas para la Población OSIGD. | | | | |
| | 580 | 20 | Estrategias para la transformación de imaginarios, representaciones y estereotipos de discriminación implementadas | | 100,0% |
| 2.12.1.7 | Diseño, implementación y/o fortalecimiento de estrategias de comunicación en diversidad sexual e identidades de género | | | | |
| | 581 | 2 | Estrategias de promoción de la garantía de derechos implementadas | | 100,0% |
| 2.12.1.8 | Estrategia para promover la vinculación laboral de la población OSIGD | | | | |
| | 582 | 1 | Documentos normativos para la garantía de derechos de la población LGTBI formulados | | 100,0% |
| 2.12.2 | Salud y servicios incluyentes | | | | |
| 2.12.2.1 | Estrategia para prevención y atención integral en salud sexual, derechos sexuales y reproductivos | | | | |

DEPARTAMENTO NORTE DE SANTANDER
PLAN DE DESARROLLO 2024-2027 "NORTE, TERRITORIO DE PAZ"
EVALUACIÓN DE CUMPLIMIENTO (corte a 30 de septiembre de 2025)

| LÍNEA ESTRATÉGICA | | | | |
|---------------------------------|---|-------|---|--------|
| COMPONENTE (SECTOR / POBLACIÓN) | | | | |
| APUESTA | | | | |
| INICIATIVA | | | | |
| META | | | | |
| | 583 | 2 | Estrategias implementadas en promoción de los derechos sexuales y reproductivos | 100,0% |
| 2.12.2.2 | Estrategia de salud mental, física y emocional con enfoque diferencial dirigido a la población OSIGD. | | | |
| | 584 | 1.000 | Personas de la comunidad LGBTIQ atendidos. | 21,1% |
| 2.12.2.3 | Estrategia de acceso a servicios de salud inclusivos | | | |
| | 585 | 1 | Documentos de lineamientos técnicos realizados | 100,0% |
| 2.12.2.4 | Acompañamiento psicosocial con enfoque diferencial e interseccional | | | |
| | 586 | 500 | Personas de la comunidad LGBTIQ atendidos. | 56,7% |
| 2.12.2.5 | Programa de encuentros deportivos, culturales, intercambio de experiencias y/o lúdicos municipales, subregionales, departamentales y/o nacionales | | | |
| | 587 | 4 | Eventos recreativos comunitarios realizados | 100,0% |
| 2.12.3 | Empoderamiento productivo | | | |
| 2.12.3.1 | Estrategia de capacitación y entrega de plan semilla formulada | | | |
| | 588 | 1 | Documentos de lineamientos técnicos realizados | 100,0% |
| 2.12.3.2 | Apoyo y fortalecimiento con proyectos productivos a Población OSIGD con enfoque diferencial e interseccional (Víctimas, étnicas, raizales, en condición de discapacidad, urbanas o rurales, entre | | | |
| | 589 | 100 | Personas beneficiadas | 96,7% |
| 2.12.3.3 | Fortalecimiento en capacitación y apoyo a la formalización de asociaciones de la población OSIGD urbanas y/o rurales | | | |
| | 590 | 30 | Organizaciones fortalecidas | 100,0% |
| 2.12.3.4 | Población OSIGD con procesos de formación, capacitación en diversas líneas productivas | | | |
| | 591 | 1.000 | Personas beneficiadas | 90,2% |
| 2.12.3.5 | Mapeo de iniciativas y emprendimientos liderados por Personas OSIGD – sector rural y urbano | | | |
| | 592 | 1 | Documentos normativos para la garantía de derechos de la población LGTBI formulados (450202602) | 100,0% |
| 2.12.3.6 | Programas para impulsar las capacidades y crear entornos propicios para la autonomía económica de la población OSIGD | | | |
| | 593 | 1 | Documentos normativos para la garantía de derechos de la población LGTBI formulados (450202602) | 100,0% |
| 2.12.3.7 | Participación en mercados campesinos, ruedas de negocios y/o ferias municipales, Departamentales, Nacionales e internacionales con enfoque de género | | | |
| | 594 | 10 | Ruedas de negocios realizadas 170203806 | 33,3% |
| 2.12.4 | Norte de Santander incluyente y libre de violencias | | | |
| 2.12.4.1 | Programa para la prevención y/o atención a Población OSIGD víctimas de violencia de género implementado | | | |
| | 595 | 2 | Estrategias de prevención de violencia de género implementadas | 100,0% |
| 2.12.4.2 | Apoyo para dotación, construcción, adecuación y/o fortalecimiento de espacios seguros para la población OSIGD en los municipios | | | |
| | 596 | 2 | Municipios asistidos técnicamente | |
| 2.12.4.3 | Atención psicosocial y/o jurídica a personas de la Población OSIGD sobrevivientes de VBG | | | |
| | 597 | 100 | Personas de la comunidad LGBTIQ atendidos. | 31,1% |

DEPARTAMENTO NORTE DE SANTANDER
PLAN DE DESARROLLO 2024-2027 "NORTE, TERRITORIO DE PAZ"
EVALUACIÓN DE CUMPLIMIENTO (corte a 30 de septiembre de 2025)

| LÍNEA ESTRATÉGICA | | | | | | |
|---------------------------------|--|---|--|---|---|--------|
| COMPONENTE (SECTOR / POBLACIÓN) | | | | | | |
| APUESTA | | | | | | |
| INICIATIVA | | | | | | |
| META | | | | | | |
| 2.12.4.4 | Programa para la prevención de vulneración de los derechos de la población OSIGD, dirigido a entidades públicas y/o privadas, docentes, estudiantes, líderes sociales, mujeres y población civil | | | | | |
| 598 | 2 | Documentos normativos para la garantía de derechos de la población LGTBI formulados | | | | 100,0% |
| 2.12.5 | Participación activa e incluyente | | | | | |
| 2.12.5.1 | Fortalecer las habilidades de la población OSIGD, para su participación política | | | | | |
| 599 | 200 | Personas capacitadas | | | | 100,0% |
| 2.12.5.2 | Población OSIGD participando activamente en escenarios de consolidación de la paz en el marco del Sistema Integral de Paz | | | | | |
| 600 | 150 | Personas capacitadas | | | | 100,0% |
| 2.12.5.3 | Promover la participación e incidencia de la población OSIGD en la consolidación de la paz. | | | | | |
| 601 | 1 | Espacios de participación promovidos | | | | 100,0% |
| 2,13 | VÍCTIMAS DEL CONFLICTO | | | | | |
| | | | | 4 | 2 | 25 |
| 2.13.1 | Atención y asistencia a la Población Víctima en articulación institucional | | | | | |
| 2.13.1.1 | Información y orientación jurídica a las víctimas del conflicto armado interno | | | | | |
| 602 | 20.000 | Víctimas atendidas | | | | 100,0% |
| 2.13.1.2 | Atención y/o acompañamiento psicosocial para la recuperación emocional individuales y colectivos | | | | | |
| 603 | 1.000 | Víctimas con rehabilitación psicosocial) | | | | 100,0% |
| 2.13.1.3 | Capacitación y fortalecimiento a funcionarios, organizaciones de víctimas, mesa de participación efectiva de víctimas en torno a la justicia transicional, el acuerdo de paz, el diálogo social, | | | | | |
| 604 | 120 | Jornadas de acompañamiento realizadas | | | | 100,0% |
| 2.13.1.4 | Articulación con las Entidades Territoriales, la UARIV y los Distritos Militares para realizar tramite de entrega de libreta militar como Medida de Satisfacción | | | | | |
| 605 | 40 | Eventos de participación realizados | | | | 100,0% |
| 2.13.1.5 | Subsidiar la entrega de ayuda/atención humanitaria inmediata, a través de la estrategia de corresponsabilidad a los municipios del departamento que lo soliciten y responder a emergencias | | | | | |
| 606 | 600 | Hogares con atención humanitaria por subsidiariedad | | | | 100,0% |
| 2.13.1.6 | Apoyo para el equipamiento de los puntos para la atención a las víctimas del conflicto armado | | | | | |
| 607 | 1 | Puntos de atención a víctimas dotados | | | | 80,0% |
| 2.13.1.7 | Planes de prevención y protección de líderes sociales, defensores y defensoras de derechos humanos | | | | | |
| 608 | 1 | Planes de acción articulados | | | | 100,0% |
| 2.13.2 | Fortalecer las capacidades, oportunidades para la generación de ingresos y la estabilización socioeconómica | | | | | |
| 2.13.2.1 | Fortalecimiento para emprendimientos y generación de empleo | | | | | |
| 609 | 100 | Hogares que reciben incentivos en especie | | | | 5,0% |
| 2.13.2.2 | Proyectos productivos y subsidios que fortalezcan la productividad agrícola | | | | | |
| 610 | 2.600 | Hogares que reciben incentivos en especie | | | | |
| 2.13.2.3 | Asistencia técnica en la formulación, implementación y ejecución de proyectos productivos con enfoque diferencial de la Población víctima | | | | | |

DEPARTAMENTO NORTE DE SANTANDER
PLAN DE DESARROLLO 2024-2027 "NORTE, TERRITORIO DE PAZ"
EVALUACIÓN DE CUMPLIMIENTO (corte a 30 de septiembre de 2025)

| LÍNEA ESTRATÉGICA | | | | |
|---------------------------------|---|-------|--|--------|
| COMPONENTE (SECTOR / POBLACIÓN) | | | | |
| APUESTA | | | | |
| INICIATIVA | | | | |
| META | | | | |
| | 611 | 2.800 | Hogares con asistencia técnica para la generación de ingresos | 72,5% |
| 2.13.2.4 | Creación y fortalecimiento a unidades productivas e ideas de negocios para el empoderamiento de las víctimas del conflicto armado interno | | | |
| | 612 | 100 | Hogares que reciben incentivos en especie | |
| 2.13.3 | Garantías de Participación para la Población Víctima | | | |
| 2.13.3.1 | Comité Territorial de Justicia Transicional | | | |
| | 613 | 16 | Eventos de participación realizados) | 100,0% |
| 2.13.3.2 | Consejo Departamental de Paz, Reconciliación y Convivencia | | | |
| | 614 | 16 | Eventos de participación realizados | 100,0% |
| 2.13.3.3 | Mesa de Amplia de Desaparición Forzada. | | | |
| | 615 | 16 | Eventos de participación realizados | 85,7% |
| 2.13.3.4 | Subcomité de atención y asistencia | | | |
| | 616 | 16 | Eventos de participación realizados | 100,0% |
| 2.13.3.5 | Subcomité de medidas de satisfacción | | | |
| | 617 | 16 | Eventos de participación realizados | 100,0% |
| 2.13.3.6 | Mesa Departamental Efectiva de Víctimas de Norte de Santander | | | |
| | 618 | 16 | Eventos de participación realizados (410103800) | 100,0% |
| 2.13.4 | Reconstrucción de la Memoria Histórica | | | |
| 2.13.4.1 | Creación de un centro de memoria histórica que fortalezca la memoria documental, oral; teniendo en cuenta las recomendaciones realizadas por la comisión de la verdad | | | |
| | 619 | 1 | Museos de Memoria Histórica adecuados | 100,0% |
| 2.13.4.2 | Vinculación de las bibliotecas municipales y departamental, casas de la cultura para la promoción y conservación de la memoria histórica de víctimas del conflicto armado y personas | | | |
| | 620 | 40 | Campañas realizadas | 71,4% |
| 2.13.4.3 | Dignificación de la Memoria Histórica de las Víctimas del conflicto armado a través de acciones de promoción, preservación y divulgación de la memoria histórica, como garantía de no | | | |
| | 621 | 24 | Eventos realizados | 100,0% |
| 2.13.4.4 | Mesa de memoria histórica del Departamento | | | |
| | 622 | 16 | Eventos realizados | 100,0% |
| 2.13.5 | Apoyo a la reparación integral de las víctimas | | | |
| 2.13.5.1 | Apoyo técnico y financiero para la implementación de los planes de retorno y reubicación en infraestructura social y comunitaria | | | |
| | 623 | 24 | Comunidades con procesos de acompañamiento para retornos o reubicación | 85,7% |
| 2.13.5.2 | Vinculación a hogares retornados en programas de seguridad alimentaria y generación de ingresos en el marco de los Planes de retorno y reubicación | | | |
| | 624 | 100 | Hogares que reciben incentivos en especie | N/A |
| 2.13.5.3 | Recursos técnicos y financieros para implementar los planes de reparación colectiva del Departamento Norte de Santander | | | |

DEPARTAMENTO NORTE DE SANTANDER
PLAN DE DESARROLLO 2024-2027 "NORTE, TERRITORIO DE PAZ"
EVALUACIÓN DE CUMPLIMIENTO (corte a 30 de septiembre de 2025)

| LÍNEA ESTRATÉGICA | | | | | | |
|---------------------------------|---|-------|---|---|---|--------|
| COMPONENTE (SECTOR / POBLACIÓN) | | | | | | |
| APUESTA | | | | | | |
| INICIATIVA | | | | | | |
| META | | | | | | |
| | 625 | 8 | Iniciativas comunitarias apoyadas | | | 100,0% |
| 2.13.5.4 | Apoyo técnico y financiero para desarrollar las acciones en el cumplimiento de órdenes de restitución de tierras que permitan el reconocimiento y atención a los terceros en condiciones de | | | | | |
| | 626 | 20 | Iniciativas comunitarias apoyadas | | | 100,0% |
| 2.13.6 | Justicia transicional y restaurativa para apoyar la paz en el territorio | | | | | |
| 2.13.6.1 | Plan departamental de atención integral para las familias buscadoras en el marco del conflicto armado | | | | | |
| | 627 | 1 | Planes de acción articulados | | | 83,3% |
| 2.13.6.2 | Fortalecimiento del arraigo de las comunidades a través de la oferta social del estado en el marco de la seguridad y convivencia | | | | | |
| | 628 | 30 | Iniciativas comunitarias apoyadas | | | 100,0% |
| 2.13.6.3 | Vinculación de los comparecientes ante la JEP, a través de las sanciones propias y los TOARS en los planes, programas y proyectos que actualmente se desarrollan o se desarrollaran a | | | | | |
| | 629 | 10 | Iniciativas comunitarias apoyadas | | | 100,0% |
| 2.13.6.4 | Pedagogía para la paz, aportando a la consolidación y promoción de una cultura de Paz | | | | | |
| | 630 | 40 | Acciones ejecutadas con las comunidades | | | 100,0% |
| 2.13.6.5 | Apoyo a los proyectos para la reincorporación económica y social, que coadyuvé con las demás entidades en temas exclusivos de paz | | | | | |
| | 631 | 10 | Hogares que reciben incentivos en especie | | | N/A |
| 2.13.6.6 | Fortalecimiento a la infraestructura y equipos de medicina legal y el banco de ADN | | | | | |
| | 632 | 1 | Acciones voluntarias realizadas para la contribución a la reparación por los daños causados con ocasión del conflicto por parte de las FARC-EP, Agentes del Estado y Otros Terceros | | | N/A |
| 2.13.6.7 | Escuelas promotoras de paz en el departamento | | | | | |
| | 633 | 40 | Acciones ejecutadas con las comunidades | | | 100,0% |
| 2.13.6.8 | Implementación de proyectos y/o iniciativas productivas para los firmantes de paz | | | | | |
| | 634 | 10 | Hogares que reciben incentivos en especie | | | 50,0% |
| 2.13.6.9 | Coadyuvar para el acceso a la formación para el trabajo para la población en reincorporación | | | | | |
| | 635 | 100 | Hogares con asistencia técnica para la generación de ingresos | | | 100,0% |
| 2,14 | POBLACIÓN EN CONDICIÓN DE DISCAPACIDAD | | | | | |
| | | | | 1 | 2 | 14 |
| 2.14.1 | Derechos, deberes, cuidados primarios y participación efectiva en la sociedad de la PcD | | | | | |
| 2.14.1.1 | Cursos de Formación virtual y presencial para personas con discapacidad | | | | | |
| | 636 | 2.000 | # personas con discapacidad atendidas con servicios integrales | | | 63,6% |
| 2.14.1.2 | Capacitación y asesoría en proyectos productivos y apoyo con capital semilla | | | | | |
| | 637 | 200 | # personas con discapacidad atendidas con servicios integrales | | | 100,0% |
| 2.14.1.3 | Fortalecimiento a las Organizaciones de personas con discapacidad asistidas | | | | | |
| | 638 | 2.000 | # personas con discapacidad atendidas con servicios integrales | | | 69,5% |
| 2.14.1.4 | Capacitación dirigida a personas con discapacidad y sus cuidadores para protección de derechos en procesos jurídicos contra las entidades prestadoras de salud (EPS). | | | | | |

DEPARTAMENTO NORTE DE SANTANDER
PLAN DE DESARROLLO 2024-2027 "NORTE, TERRITORIO DE PAZ"
EVALUACIÓN DE CUMPLIMIENTO (corte a 30 de septiembre de 2025)

LÍNEA ESTRATÉGICA

COMPONENTE (SECTOR / POBLACIÓN)

APUESTA

INICIATIVA

META

| | | | | |
|---------------|--|-------|--|--------|
| | 639 | 1.000 | # personas con discapacidad atendidas con servicios integrales | 100,0% |
| 2.14.1.5 | Capacitación dirigida a las asociaciones de cuidadores de PcD | | | |
| | 640 | 400 | # personas con discapacidad atendidas con servicios integrales | 100,0% |
| 2.14.1.6 | Capacitación en lengua de señas colombiana en articulación con ASONORTE] | | | |
| | 641 | 400 | # personas con discapacidad atendidas con servicios integrales | 100,0% |
| 2.14.1.7 | Conmemoración del día de la discapacidad anual | | | |
| | 642 | 1.200 | # personas con discapacidad atendidas con servicios integrales | 100,0% |
| 2.14.1.8 | Campaña de sensibilización en promoción y prevención de la adquisición de una discapacidad | | | |
| | 643 | 2.000 | # personas con discapacidad atendidas con servicios integrales | 88,6% |
| 2.14.1.9 | Actualización de la política pública de discapacidad del departamento | | | |
| | 644 | 1 | Documentos de planeación realizados | N/A |
| 2.14.1.1 | Comités municipales de discapacidad creados o reactivados y funcionando adecuadamente | | | |
| | 645 | 12 | Informes de monitoreo y seguimiento elaborados | 100,0% |
| 2.14.1.1 | Comité Departamental de Discapacidad funcionando adecuadamente. | | | |
| | 646 | 12 | Informes de monitoreo y seguimiento elaborados | 100,0% |
| 2.14.2 | Independencia económica de la Población con Discapacidad y cuidadores de PcD | | | |
| 2.14.2.1 | Personas con discapacidad beneficiadas con proyectos productivos | | | |
| | 647 | 140 | # personas con discapacidad atendidas con servicios integrales | |
| 2.14.2.2 | Ferias y/o exposiciones de emprendimiento de personas con discapacidad y cuidadores de PcD | | | |
| | 648 | 200 | # personas con discapacidad atendidas con servicios integrales | 100,0% |
| 2.14.2.3 | Personas con discapacidad colocadas a través del Servicio Público de Empleo | | | |
| | 649 | 100 | # personas con discapacidad atendidas con servicios integrales | N/A |
| 2.14.3 | Atención oportuna e integral a la PcD | | | |
| 2.14.3.1 | Personas con servicio de certificación de discapacidad | | | |
| | 650 | 2.200 | # personas con discapacidad atendidas con servicios integrales | 100,0% |
| 2.14.3.2 | Personas con discapacidad atendidas con servicios integrales | | | |
| | 651 | 500 | # personas con discapacidad atendidas con servicios integrales | 100,0% |
| 2.14.3.3 | Personas con discapacidad con orientación en las rutas de atención | | | |
| | 652 | 1.000 | # personas con discapacidad atendidas con servicios integrales | 80,0% |
| 2.14.3.4 | Valoraciones multidisciplinarias realizadas ley 1996 de 2019 | | | |
| | 653 | 200 | # personas con discapacidad atendidas con servicios integrales | 100,0% |

DEPARTAMENTO NORTE DE SANTANDER
PLAN DE DESARROLLO 2024-2027 "NORTE, TERRITORIO DE PAZ"
EVALUACIÓN DE CUMPLIMIENTO (corte a 30 de septiembre de 2025)

| LÍNEA ESTRATÉGICA | | | | | | | | | |
|---------------------------------|---|--|--|--|--|--------|---|-------|--------|
| COMPONENTE (SECTOR / POBLACIÓN) | | | | | | | | | |
| APUESTA | | | | | | | | | |
| INICIATIVA | | | | | | | | | |
| META | | | | | | | | | |
| 2.14.3.5 | Acompañamiento al proceso de caracterización de personas con discapacidad en los municipios | | | | | | | | |
| 654 | 4.000 | # personas con discapacidad atendidas con servicios integrales | | | | 100,0% | | | |
| CRCNM | | | | | | 2 | | | |
| 2.14.4 | Rehabilitación para Personas con Discapacidad | | | | | | | | |
| 2.14.4.1 | Servicio de asistencia técnica: acompañar, asesorar y dar seguimiento técnico para la transparencia de herramientas de gestión y conocimiento de entidades territoriales, entidades | | | | | | | | |
| 655 | 576 | # de personas de apoyadas | | | | 100,0% | | | |
| 656 | 10 | # de entidades territoriales asistidas técnicamente | | | | 100,0% | | | |
| 2,15 | POBLACIÓN MIGRANTE | | | | | | 7 | 2 | 9 |
| 2.15.1 | Integración socio-económica de la población migrante en el departamento | | | | | | | | |
| 2.15.1.1 | Caracterización del fenómeno migratorio en el territorio departamental | | | | | | | | |
| 657 | 50 | Caracterizaciones realizadas en temas relacionados con la inclusión social y productiva para la población en situación de vulnerabilidad | | | | | | 61,7% | |
| 658 | 1 | Documentos de estudios técnicos realizados | | | | | | | 100,0% |
| 2.15.1.2 | Regularización con oferta institucional en los resguardos de la población Barí, Motilon Barí, Catalaura y Wayuu proveniente de Venezuela. | | | | | | | | |
| 659 | 2.000 | Personas atendidas con oferta institucional articulada | | | | | | | 30,5% |
| 2.15.1.3 | Kit de herramientas para el fortalecimiento de emprendimientos de la población migrante | | | | | | | | |
| 660 | 4.500 | Personas beneficiadas | | | | | | | 83,5% |
| 2.15.1.4 | Ruta de empleabilidad departamental incluyente | | | | | | | | |
| 661 | 5.000 | Personas vinculadas a empleo formal para población vulnerable | | | | | | | 72,0% |
| 662 | 1 | Documentos de lineamientos técnicos realizados. | | | | | | | N/A |
| 2.15.1.5 | Alianza regional para procesos de interiorización laboral de población migrantes | | | | | | | | |
| 663 | 1.000 | Personas vinculadas a empleo formal para población vulnerable | | | | | | | 100,0% |
| 2.15.2 | Educación basada en valores de solidaridad, igualdad, amistad, amor y respeto desde la infancia | | | | | | | | |
| 2.15.2.1 | Prevención de la xenofobia y la conflictividad social hacia la población migrante y retornada | | | | | | | | |
| 664 | 20 | Capacitaciones realizadas | | | | | | | 100,0% |
| 665 | 1 | Documentos de lineamientos técnicos realizados. | | | | | | | |
| 2.15.2.2 | Ruta de Acceso, Bienestar y Permanencia para NNA migrantes matriculados en preescolar, básica y media en el departamento. | | | | | | | | |
| 666 | 27.000 | Número de niños, niñas y adolescentes | | | | | | | 100,0% |
| 667 | 1 | Documentos de lineamientos técnicos | | | | | | | |
| 2.15.3 | Protección de derechos humanos de la población migrante en la zona de frontera | | | | | | | | |
| 2.15.3.1 | Ruta binacional para la protección de derechos humanos de la población migrante. | | | | | | | | |
| 668 | 15 | Entidades, organismos y dependencias asistidos técnicamente | | | | | | | 40,0% |

DEPARTAMENTO NORTE DE SANTANDER
PLAN DE DESARROLLO 2024-2027 "NORTE, TERRITORIO DE PAZ"
EVALUACIÓN DE CUMPLIMIENTO (corte a 30 de septiembre de 2025)

| LÍNEA ESTRATÉGICA | | | | |
|---------------------------------|---|-------|--|--------|
| COMPONENTE (SECTOR / POBLACIÓN) | | | | |
| APUESTA | | | | |
| INICIATIVA | | | | |
| META | | | | |
| | 669 | 1 | Documentos de lineamientos técnicos realizados | |
| 2.15.3.2 | Creación de una estrategia de reconocimiento de la población víctima de conflicto armado de la población migrante. | | | |
| | 670 | 1 | Documentos de lineamientos técnicos realizados | |
| 2.15.3.3 | Capacitación sobre los deberes y derechos de la población migrante y retornado, enfocadas en los funcionarios públicos y privados. | | | |
| | 671 | 40 | Capacitaciones realizadas | 100,0% |
| 2.15.3.4 | Creación de campañas integrales de comunicación enfocadas en la población migrante en territorio urbano y/o rural | | | |
| | 672 | 20 | Campañas de socialización de programas y proyectos realizadas | 100,0% |
| 2.15.4 | Coordinación territorial de la respuesta de atención a la población migrante en el departamento | | | |
| 2.15.4.1 | Mesas técnicas en las subregiones, para la coordinación de la institucionalidad, cooperación y entidades de sociedad civil que prestan atención a la población migrante, retornada y de | | | |
| | 673 | 6 | Entidades, organismos y dependencias asistidos técnicamente | 80,0% |
| 2.15.4.2 | Estrategia CAP como herramienta para la integración social y la articulación inter-agencial e interinstitucional | | | |
| | 674 | 20 | Entidades, organismos y dependencias asistidos técnicamente | 25,0% |
| 2.15.4.3 | Plan de mejoramiento de infraestructuras hospitalarias en zonas limítrofes y corredores de tránsito de la población migrante. | | | |
| | 675 | 4 | Proyectos asistidos técnicamente | 100,0% |
| 2,16 | LIBERTAD RELIGIOSA Y DE CULTO | | | 8 |
| 2.16.1 | Dignificación del sector religioso | | | |
| 2.16.1.1 | Crear e institucionalizar la Secretaría de Libertad Religiosa | | | |
| | 676 | 1 | Acto administrativo | N/A |
| 2.16.1.2 | Estudio para caracterizar y sistematizar a los actores religiosos del departamento. | | | |
| | 677 | 1 | Documentos de investigación elaborados. | 100,0% |
| 2.16.1.3 | Implementación de la Política Pública de Libertad Religiosa y de Cultos | | | |
| | 678 | 40 | Entidades territoriales asistidas técnicamente | 100,0% |
| 2.16.1.4 | Crear un (1) Sistema Departamental de Libertad Religiosa. | | | |
| | 679 | 1 | Estrategias de promoción a la participación ciudadana implementadas | N/A |
| 2.16.1.5 | Crear un (1) banco de iniciativas del sector religioso | | | |
| | 680 | 1 | Iniciativas creado | 100,0% |
| 2.16.1.6 | Espacios de divulgación y promoción de los valores y principios éticos y morales (Talleres, seminarios y foros) | | | |
| | 681 | 1.000 | Personas beneficiadas en servicios de educación para el trabajo y desarrollo humano. | 100,0% |
| 2.16.1.7 | Conmemorar el día de la Libertad Religiosa | | | |
| | 682 | 4 | Espacios de participación promovidos | 100,0% |
| 2.16.1.8 | Proyectos y programas que beneficien los actores religiosos y las comunidades que atienden. | | | |

DEPARTAMENTO NORTE DE SANTANDER
PLAN DE DESARROLLO 2024-2027 "NORTE, TERRITORIO DE PAZ"
EVALUACIÓN DE CUMPLIMIENTO (corte a 30 de septiembre de 2025)

| LÍNEA ESTRATÉGICA | | | | | | |
|--------------------------------------|--|-------|---|----|---|--------|
| COMPONENTE (SECTOR / POBLACIÓN) | | | | | | |
| APUESTA | | | | | | |
| INICIATIVA | | | | | | |
| META | | | | | | |
| | 683 | 8 | Proyectos cofinanciados | | | N/A |
| 2.16.1.9 | Programas de formación en métodos alternos de resolución de conflictos para líderes religiosos | | | | | |
| | 684 | 400 | Ciudadanos capacitados en métodos de resolución de conflictos | | | 100,0% |
| 2.16.1.1 | Diseñar y desarrollar estrategias educativas que brinden oportunidades para apropiar, complementar, actualizar, perfeccionar, renovar o profundizar conocimientos, habilidades, | | | | | |
| | 685 | 1.000 | Personas capacitadas. | | | 100,0% |
| 2.16.1.1 | Acompañamientos en el proceso de paz, mediante el diseño e implementación de iniciativas que promuevan la desactivación de los patrones del conflicto armado en el departamento. | | | | | |
| | 686 | 2 | Iniciativas para la promoción de la convivencia implementadas | | | 100,0% |
| 3 LÍNEA ESTRATÉGICA: SEGURIDAD Y PAZ | | | | 43 | 4 | 121 |
| 3,1 | SEGURIDAD Y PROTECCIÓN EN TERRITORIOS | | | 27 | 3 | 13 |
| 3.1.1 | Fortalecimiento de las condiciones de seguridad y protección en territorios de disputa del multicrimen | | | | | |
| 3.1.1.1 | Diagnósticos Subregionales y caracterización del flagelo del microtráfico y el consumo de sustancias psicoactivas (PSA), | | | | | |
| | 687 | 4 | Documentos de investigación elaborados | | | 50,0% |
| 3.1.1.2 | Estrategias integrales con priorización y focalización de sectores identificados de microtráfico | | | | | |
| | 688 | 4 | Estrategias implementadas | | | 50,0% |
| 3.1.1.3 | Diagnostico departamental por subregiones de la violencia basada en género (VBG) y de violencia intrafamiliar (VIF) | | | | | |
| | 689 | 4 | Documentos de investigación elaborados | | | 50,0% |
| 3.1.1.4 | Diagnóstico por subregiones y caracterización de la violencia en entornos escolares del departamento | | | | | |
| | 690 | 4 | Documentos de investigación elaborados | | | 50,0% |
| 3.1.1.5 | Estrategia de frentes de seguridad comunitarios, Frentes de seguridad creados | | | | | |
| | 691 | 5 | Espacios de participación promovidos | | | 100,0% |
| 3.1.1.6 | Estrategia de frentes de seguridad comunitarios, Frentes de seguridad actualizados | | | | | |
| | 692 | 80 | Espacios de participación promovidos | | | 100,0% |
| 3.1.1.7 | Consejos comunitarios de seguridad y convivencia ciudadana a nivel departamental | | | | | |
| | 693 | 24 | Espacios de participación promovidos | | | 50,0% |
| 3.1.1.8 | Diagnóstico por subregiones, de priorización municipal en el entorno urbano, de acuerdo con las problemáticas de incidencia en riesgos sociales, aglomeraciones urbanas, comportamientos | | | | | |
| | 694 | 4 | Documentos de planeación realizados | | | 50,0% |
| 3.1.1.9 | Instalación de cámaras en sectores priorizados y focalizados | | | | | |
| | 695 | 1.300 | Cámaras de seguridad instaladas | | | |
| 3.1.1.10 | Instalación de alarmas comunitarias sonoras en sectores priorizados y focalizados | | | | | |
| | 696 | 600 | Proyectos de convivencia y seguridad ciudadana apoyados financieramente | | | |
| 3.1.1.11 | Vigilancia a través de aeronaves remotamente tripuladas | | | | | |

DEPARTAMENTO NORTE DE SANTANDER
PLAN DE DESARROLLO 2024-2027 "NORTE, TERRITORIO DE PAZ"
EVALUACIÓN DE CUMPLIMIENTO (corte a 30 de septiembre de 2025)

LÍNEA ESTRATÉGICA

COMPONENTE (SECTOR / POBLACIÓN)

APUESTA

INICIATIVA

META

| | | | | |
|----------|--|----|--|--------|
| | 697 | 3 | Aeronaves remotamente tripuladas instaladas | 25,0% |
| 3.1.1.12 | Identificación de áreas de injerencia delincuencia y criminal de GAO-R, GDCO y GDC, | | | |
| | 698 | 4 | Documentos de planeación elaborados | 50,0% |
| 3.1.1.13 | Diagnostico referente a economías criminales en el departamento | | | |
| | 699 | 4 | Documentos de investigación elaborados | 100,0% |
| 3.1.1.14 | Identificación de las organizaciones criminales del narcotráfico | | | |
| | 700 | 4 | Documentos de investigación elaborados | 50,0% |
| 3.1.2 | Fortalecimiento de la protección, confianza e integridad territorial | | | |
| 3.1.2.1 | Boletines mensuales digitales de análisis de la observación del delito | | | |
| | 701 | 48 | Documentos de planeación realizados | 87,5% |
| 3.1.2.2 | Análisis de coyuntura política y social en el departamento | | | |
| | 702 | 4 | Documentos de investigación elaborados | 100,0% |
| 3.1.2.3 | Espacios de dialogo interinstitucional con organismos de control | | | |
| | 703 | 8 | Espacios de integración de oferta pública generados | 25,0% |
| 3.1.2.4 | Alianzas y/o convenios con entidades del orden nacional en recolección de datos estadísticos | | | |
| | 704 | 2 | # de Alianzas realizadas | 60,0% |
| 3.1.2.5 | Estrategias de prevención de delitos y violencias en los sectores gremiales | | | |
| | 705 | 12 | Estrategias implementadas | 100,0% |
| 3.1.2.6 | Espacios de coordinación y diálogo, con Instituciones de Educación Superior (IES) | | | |
| | 706 | 8 | Espacios de participación promovidos | 75,0% |
| 3.1.2.7 | Espacios de coordinación interinstitucional con empresas de vigilancia y Policía nacional | | | |
| | 707 | 8 | Espacios de participación promovidos | |
| 3.1.2.8 | Plan Integral de Seguridad y Convivencia Ciudadana – PISCC del Departamento | | | |
| | 708 | 1 | Planes Integrales de Seguridad y Convivencia -PISCC con enfoque de género elaborados | 100,0% |
| 3.1.2.9 | Plan Integral de Seguridad y Convivencia Ciudadana – PISCC en los municipios | | | |
| | 709 | 20 | Municipios asistidos en herramientas para la formulación y actualización de los planes integrales de seguridad y convivencia desarrolladas | 100,0% |
| 3.1.2.10 | Evaluación y seguimiento de Plan Integral de Seguridad y Convivencia Ciudadana - PISCC- del departamento | | | |
| | 710 | 8 | Documentos de planeación con seguimiento realizado | 75,0% |
| 3.1.2.11 | Estrategias comunicacionales para el fomento departamental de la denuncia | | | |
| | 711 | 8 | Estrategias implementadas | 50,0% |
| 3.1.2.12 | Estrategia de lucha contra la extorsión | | | |

DEPARTAMENTO NORTE DE SANTANDER
PLAN DE DESARROLLO 2024-2027 "NORTE, TERRITORIO DE PAZ"
EVALUACIÓN DE CUMPLIMIENTO (corte a 30 de septiembre de 2025)

| LÍNEA ESTRATÉGICA | | | | |
|---------------------------------|--|----|--|--------|
| COMPONENTE (SECTOR / POBLACIÓN) | | | | |
| APUESTA | | | | |
| INICIATIVA | | | | |
| META | | | | |
| | 712 | 8 | Estrategias implementadas | 100,0% |
| 3.1.2.13 | Espacios de articulación con los presidentes de JAC | | | |
| | 713 | 8 | espacios de participación promovidos | 50,0% |
| 3.1.3 | Fortalecimiento de la seguridad urbana y rural | | | |
| 3.1.3.1 | Diagnóstico, caracterización y seguimiento de factores dinamizadores del homicidio en el departamento | | | |
| | 714 | 4 | Documentos de investigación elaborados | 50,0% |
| 3.1.3.2 | Diagnóstico, caracterización y seguimiento de factores dinamizadores del hurto en el departamento | | | |
| | 715 | 4 | Documentos de investigación elaborados | |
| 3.1.3.3 | Diagnóstico, caracterización y seguimiento de factores dinamizadores de la extorsión en el departamento | | | |
| | 716 | 4 | Documentos de investigación elaborados | 50,0% |
| 3.1.3.4 | Diagnóstico, caracterización y seguimiento de factores dinamizadores del secuestro en el departamento | | | |
| | 717 | 4 | Documentos de investigación elaborados | 25,0% |
| 3.1.3.5 | Diagnóstico, caracterización y seguimiento de factores dinamizadores de delitos sexuales en el departamento | | | |
| | 718 | 4 | Documentos de investigación elaborados | 25,0% |
| 3.1.4 | Fronteras humanas para la vida, la integración y el desarrollo | | | |
| 3.1.4.1 | Servicio de apoyo financiero para la justicia y seguridad (recompensas) | | | |
| | 719 | 2 | Recompensas entregadas a la ciudadanía | 100,0% |
| 3.1.4.2 | Diagnóstico integral de los pasos informales, sobre ejes fronterizos | | | |
| | 720 | 4 | Documentos de investigación elaborados | 50,0% |
| 3.1.4.3 | Espacios de participación integradas por PONAL - Gobernación, para el seguimiento a problemáticas de criminalidad y violencia | | | |
| | 721 | 6 | Espacios de participación promovidos | 100,0% |
| 3.1.4.4 | Espacios de participación y coordinación para la seguridad de instalaciones de activos vitales y estratégicos del departamento | | | |
| | 722 | 12 | Espacios de participación promovidos | 100,0% |
| 3.1.4.5 | "Catálogo de Infraestructura Estratégica-Crítica" del departamento, | | | |
| | 723 | 1 | Documentos de planeación realizados | |
| 3.1.5 | Más y mejor percepción de seguridad en los entornos | | | |
| 3.1.5.1 | Diagnósticos y seguimiento subregionales comunitarios urbanos y rurales | | | |
| | 724 | 4 | Documentos de planeación elaborados | 50,0% |
| 3.1.5.2 | Diagnósticos y seguimiento situacionales subregionales, en sectores priorizados por aglomeraciones urbanas de incidencia en el incremento de violencia y delitos | | | |
| | 725 | 4 | Documentos de planeación elaborados | 100,0% |
| 3.1.5.3 | Caracterización de entornos urbanísticos y seguimiento (luz, deterioro de parques, poda de árboles, casas abandonadas). | | | |

DEPARTAMENTO NORTE DE SANTANDER
PLAN DE DESARROLLO 2024-2027 "NORTE, TERRITORIO DE PAZ"
EVALUACIÓN DE CUMPLIMIENTO (corte a 30 de septiembre de 2025)

| LÍNEA ESTRATÉGICA | | | | | |
|---------------------------------|---|-------|-------------------------------------|---|--------|
| COMPONENTE (SECTOR / POBLACIÓN) | | | | | |
| APUESTA | | | | | |
| INICIATIVA | | | | | |
| META | | | | | |
| | 726 | 4 | Documentos de planeación realizados | | 50,0% |
| 3.1.5.4 | Diagnóstico y seguimiento de sectores de percepción de inseguridad por ausencia de elementos propios del mobiliario urbano | | | | |
| | 727 | 4 | Documentos de planeación elaborados | | 50,0% |
| 3.1.5.5 | Diagnósticos, seguimiento y análisis estructural de actividades económicas en sectores de aglomeraciones urbanas de habitantes en estado de calle | | | | |
| | 728 | 4 | Documentos de planeación elaborados | | 50,0% |
| 3.1.6 | Infraestructura para la seguridad | | | | |
| 3.1.6.1 | Culminación del distrito de Policía del corregimiento de la Parada en el municipio de Villa del Rosario. | | | | |
| | 729 | 1 | Estación de policía construida. | | N/A |
| 3.1.6.2 | Construcción del distrito de Policía del municipio de Ocaña | | | | |
| | 730 | 1 | Estación de policía construida. | | 25,0% |
| 3,2 | CONVIVENCIA CIUDADANA | | | 2 | 74 |
| 3.2.1 | Prevención, promoción, protección, coordinación y sostenibilidad para la Convivencia Ciudadanía | | | | |
| 3.2.1.1 | Implementación de estrategias territoriales de cambio cultural, que permitan la transformación de imaginarios y representaciones sociales negativas que afectan el ejercicio de los derechos de | | | | |
| | 731 | 4.000 | Personas Capacitadas | | 100,0% |
| 3.2.1.2 | Iniciativas de fortalecimiento de programas y proyectos en materia de Convivencia Ciudadana. | | | | |
| | 732 | 4 | Numero de Programas y Proyectos | | 100,0% |
| 3.2.1.3 | Formación para prevenir la violencia psicológica: prevenir conductas activas u omisivas ejercidas en deshonra, descrédito o menosprecio al valor o dignidad personal | | | | |
| | 733 | 600 | Capacitaciones realizadas | | 100,0% |
| 3.2.1.4 | Formación para prevenir la violencia sexual: orientado a la prevención de toda conducta que amenace o vulnere el derecho a decidir voluntaria y libremente su sexualidad. | | | | |
| | 734 | 600 | Capacitaciones realizadas | | 100,0% |
| 3.2.1.5 | Formación para prevenir la violencia patrimonial y económica: orientado a ocasionar un daño a los bienes muebles o inmuebles en menoscabo del patrimonio de las mujeres víctimas de | | | | |
| | 735 | 600 | Capacitaciones realizadas | | 99,0% |
| 3.2.1.6 | Formación para prevenir la violencia simbólica: orientada a la prevención de patrones estereotipados, mensajes, valores, iconos o signos que transmiten y reproducen relaciones de | | | | |
| | 736 | 600 | Capacitaciones realizadas | | 100,0% |
| 3.2.1.7 | Formación para prevenir el acoso: orientado a prevenir toda conducta Abusiva. | | | | |
| | 737 | 600 | Capacitaciones realizadas | | 97,4% |
| 3.2.1.8 | Formación para prevenir la violencia doméstica o intrafamiliar. | | | | |
| | 738 | 600 | Capacitaciones realizadas | | 100,0% |
| 3.2.1.9 | Formación para prevenir la violencia laboral | | | | |
| | 739 | 600 | Capacitaciones realizadas | | 100,0% |
| 3.2.1.10 | Formación para prevenir la violencia obstétrica | | | | |

DEPARTAMENTO NORTE DE SANTANDER
PLAN DE DESARROLLO 2024-2027 "NORTE, TERRITORIO DE PAZ"
EVALUACIÓN DE CUMPLIMIENTO (corte a 30 de septiembre de 2025)

LÍNEA ESTRATÉGICA

COMPONENTE (SECTOR / POBLACIÓN)

APUESTA

INICIATIVA

META

| | | | | |
|----------|--|-----|---------------------------|--------|
| | 740 | 600 | Capacitaciones realizadas | 98,5% |
| 3.2.1.11 | Formación para prevenir la violencia mediática | | | |
| | 741 | 600 | Capacitaciones realizadas | 100,0% |
| 3.2.1.12 | Formación para prevenir la violencia Institucional | | | |
| | 742 | 600 | Capacitaciones realizadas | 100,0% |
| 3.2.1.13 | Implementación de la Alianza Nacional contra Violencias hacia Niñas, Niños y Adolescentes. | | | |
| | 743 | 4 | Iniciativas realizadas | 100,0% |
| 3.2.1.14 | Fortalecimiento y/o Conformación al Comité de Prevención y Reducción de Consumo de SPA y Consejo Seccional de Estupefacientes. | | | |
| | 744 | 4 | Medidas Implementadas | 100,0% |
| 3.2.1.15 | Formación para prevenir el consumo de sustancias psicoactivas e ingesta de licores. | | | |
| | 745 | 600 | Capacitaciones realizadas | 98,0% |
| 3.2.1.16 | Estrategia metodológica con énfasis en el cuidado a las poblaciones rurales, la naturaleza y los territorios afectados por el uso ilícito, tráfico y comercialización de sustancias psicoactivas a | | | |
| | 746 | 4 | Estrategia realizada | 100,0% |
| 3.2.2 | Garantizar la protección y el respeto a los derechos humanos y DIH | | | |
| 3.2.2.1 | Difusión, capacitación y promoción que garantice la prevención y el goce efectivo de los derechos humanos. | | | |
| | 747 | 6 | Estrategias Diseñadas | 100,0% |
| 3.2.2.2 | Cambio social y cultural, para sentar las bases de intervención de imaginarios, comportamientos y creencias que validan y justifican la violación a los derechos humanos y DIH. | | | |
| | 748 | 6 | Estrategias Diseñadas | 100,0% |
| 3.2.2.3 | Creación, activación y fortalecimiento de las instancias locales de Derechos Humanos y DIH en los 40 Municipios del Departamento. | | | |
| | 749 | 40 | Espacios de Participación | 100,0% |
| 3.2.2.4 | Seguimiento y Acompañamiento al cumplimiento de las recomendaciones de las Alertas Tempranas, emitidas por la Defensoría del Pueblo. | | | |
| | 750 | 4 | Medidas Implementas | 100,0% |
| 3.2.2.5 | Garantizar el acceso a la justicia como mecanismo de protección y restablecimiento de derechos que consagra la constitución y la ley. | | | |
| | 751 | 4 | Medidas Implementas | 100,0% |
| 3.2.2.6 | Sensibilización y reconocimiento de los derechos de la Población LGBTIQ+ que promuevan la inclusión y la participación social. | | | |
| | 752 | 24 | Capacitaciones realizadas | 100,0% |
| 3.2.2.7 | Fortalecimiento al Subcomité Departamental de Prevención, Protección y Garantía de No Repetición. | | | |
| | 753 | 4 | Medidas Implementas | 100,0% |
| 3.2.2.8 | Acompañamiento al Comité de Justicia transicional | | | |
| | 754 | 4 | Medidas Implementas | 100,0% |
| 3.2.2.9 | Plan integral de prevención a nivel departamental Diseñado o Actualizado. | | | |

DEPARTAMENTO NORTE DE SANTANDER
PLAN DE DESARROLLO 2024-2027 "NORTE, TERRITORIO DE PAZ"
EVALUACIÓN DE CUMPLIMIENTO (corte a 30 de septiembre de 2025)

LÍNEA ESTRATÉGICA

COMPONENTE (SECTOR / POBLACIÓN)

APUESTA

INICIATIVA

META

| | | | | |
|----------|---|-------|-----------------------------------|--------|
| | 755 | 4 | Diseño y Actualización | 100,0% |
| 3.2.2.10 | Intervención y formación en Derechos Humanos y Derecho Internacional Humanitario. | | | |
| | 756 | 600 | Capacitaciones realizadas | 96,4% |
| 3.2.2.11 | Boletines impresos de resultados y análisis de la observación de los Hechos Victimizantes (Convivencia Ciudadana - Derechos Humanos) | | | |
| | 757 | 288 | Boletines Estadísticos producidos | 100,0% |
| 3.2.2.12 | Boletines publicados de manera digital emitidos de resultados y análisis de los Hechos Victimizantes (Convivencia Ciudadana - Derechos Humanos) | | | |
| | 758 | 288 | Boletines Estadísticos Producidos | 100,0% |
| 3.2.2.13 | Intervención y formación en mecanismos alternativos de resolución pacífica de conflictos. | | | |
| | 759 | 600 | Capacitaciones realizadas | 98,0% |
| 3.2.2.14 | Difusión y socialización de la ruta Departamental de prevención y protección de Líderes, lideresas, Comunes y Defensores de Derechos Humanos. | | | |
| | 760 | 40 | Difusión de la ruta | 100,0% |
| 3.2.2.15 | Acompañamiento y Fortalecimiento de la Mesa Territorial de Garantías a Líderes, lideresas, Comunes y Defensores de Derechos Humanos. | | | |
| | 761 | 4 | Medidas Implementadas | 100,0% |
| 3.2.2.16 | Reconocimiento al Liderazgo Social y Comunitario por su rol activo en la promoción de los derechos humanos, el desarrollo comunitario, el impulso de colectivos y organizaciones, y los | | | |
| | 762 | 4 | Espacios de Participación | 100,0% |
| 3.2.2.17 | Prevención y protección para los líderes, lideresas, comunales y defensores de Derechos Humanos. | | | |
| | 763 | 4 | Medidas Implementadas | 100,0% |
| 3.2.2.18 | Formación y Capacitación a Líderes, lideresas, Comunes y Defensores de Derechos Humanos en Liderazgo, Participación, Diálogo Social, Derechos Humanos y Construcción de paz. | | | |
| | 764 | 1.000 | Líderes Capacitados | 100,0% |
| 3.2.2.19 | Acompañamiento a los consejos Municipales y Departamental de Juventud como mecanismos de participación, concertación, vigilancia y control de la gestión pública e interlocución de los | | | |
| | 765 | 41 | Entidades Territoriales asistidas | 100,0% |
| 3.2.2.20 | Acompañamiento y Fortalecimiento a la mesa Departamental de Participación Ciudadana y Comité Departamental para la coordinación y seguimiento a los procesos electorales | | | |
| | 766 | 4 | Medidas Implementadas | 100,0% |
| 3.2.2.21 | Sensibilización para promover la identidad cultural, y reconstrucción del tejido social en el Departamento | | | |
| | 767 | 400 | Capacitaciones realizadas | 97,0% |
| 3.2.2.22 | Formación a las Juntas de Acción Comunal y Veedurías Ciudadanas en formulación, ejecución, administración y evaluación de planes, programas y proyectos de desarrollo comunitario. | | | |
| | 768 | 800 | Capacitaciones realizadas | 87,6% |
| 3.2.2.23 | Promover la inclusión del enfoque diferencial mediante la formación y empoderamiento de servidores públicos del nivel Departamental y Municipal en la interpretación de la lengua de | | | |
| | 769 | 400 | Capacitaciones realizadas | 100,0% |
| 3.2.3 | Garantizar la protección y el respeto a los derechos humanos y DIH | | | |
| 3.2.3.1 | Política Pública de Paz, Reconciliación, Convivencia, Diálogo Social y no Estigmatización Diseñada y Formulada. | | | |

DEPARTAMENTO NORTE DE SANTANDER
PLAN DE DESARROLLO 2024-2027 "NORTE, TERRITORIO DE PAZ"
EVALUACIÓN DE CUMPLIMIENTO (corte a 30 de septiembre de 2025)

| LÍNEA ESTRATÉGICA | | | | |
|---------------------------------|---|-----|--------------------------------------|--------|
| COMPONENTE (SECTOR / POBLACIÓN) | | | | |
| APUESTA | | | | |
| INICIATIVA | | | | |
| META | | | | |
| | 770 | 1 | Documentos de Política Elaborados | N/A |
| 3.2.3.2 | Acompañamiento y Reorganización institucional a las Alcaldías del Departamento para la protección y preservación de los Cementerios Públicos del Departamento. | | | |
| | 771 | 40 | Entidades Territoriales capacitadas | 100,0% |
| 3.2.3.3 | Acompañamiento al Consejo Departamental de Paz, Reconciliación y Convivencia. | | | |
| | 772 | 4 | Medidas Implementadas | 100,0% |
| 3.2.3.4 | Seguimiento a la Implementación del Acuerdos de paz en el Departamento. | | | |
| | 773 | 4 | Medidas Implementadas | 100,0% |
| 3.2.3.5 | Fortalecimiento a la mesa Departamental de Reincorporación. | | | |
| | 774 | 4 | Medidas Implementadas | 100,0% |
| 3.2.3.6 | Seguridad y Protección para prevenir la estigmatización, promover la participación social, garantizar la seguridad y protección de los Firmantes del Acuerdo de Paz. | | | |
| | 775 | 4 | Estrategias Realizadas | 100,0% |
| 3.2.3.7 | Espacios de Dialogo que permitan generar una Cultura de paz, Convivencia, Reconciliación y no estigmatización en el Departamento. | | | |
| | 776 | 600 | Espacios de Participación Promovidos | 96,9% |
| 3.2.4 | Cero complicidades con la trata de Personas | | | |
| 3.2.4.1 | Fortalecimiento al Comité Interinstitucional de lucha contra la trata de personas en el Departamento de Norte de Santander, elaboración de rutas de atención y establecimiento de los | | | |
| | 777 | 4 | Medidas Implementadas | 100,0% |
| 3.2.4.2 | Creación y/o activación de los comités municipales de lucha contra la trata de personas, elaboración de rutas de atención y establecimiento de los planes de Acción municipales. | | | |
| | 778 | 40 | Entidades Territoriales asistidas | 100,0% |
| 3.2.4.3 | Red de comunicaciones diseñada e implementada a nivel departamental que permita la visibilización del delito de trata de personas y promover su denuncia. | | | |
| | 779 | 400 | Capacitaciones realizadas | 100,0% |
| 3.2.4.4 | Coordinación con instituciones de carácter civil, Agentes de cooperación nacional e internacional, con empresarios, aerolíneas, hoteles, operadores turísticos y con instituciones | | | |
| | 780 | 4 | Medidas Implementadas | 100,0% |
| 3.2.4.5 | Formación a administraciones locales, Fuerza Pública sobre el marco jurídico y las modalidades de trata de personas en el departamento. | | | |
| | 781 | 600 | Capacitaciones realizadas | 97,4% |
| 3.2.4.6 | Prevención para evitar ser víctima de trata de personas y sus distintas modalidades. | | | |
| | 782 | 600 | Capacitaciones realizadas | 100,0% |
| 3.2.4.7 | Formación sobre riesgos digitales de la trata de personas y el fortalecimiento de la ciberseguridad | | | |
| | 783 | 600 | Capacitaciones realizadas | 99,1% |
| 3.2.5 | Construyendo puentes, sanando heridas y reparando el daño hacia una justicia Restaurativa | | | |
| 3.2.5.1 | Consolidación de convivencia pacífica, capacitación y sensibilización en el Departamento, (Ley 1801 del 2016) y el Sistema de Responsabilidad Penal para niños, niñas y adolescentes. | | | |
| | 784 | 4 | Estrategias realizadas | 100,0% |

DEPARTAMENTO NORTE DE SANTANDER
PLAN DE DESARROLLO 2024-2027 "NORTE, TERRITORIO DE PAZ"
EVALUACIÓN DE CUMPLIMIENTO (corte a 30 de septiembre de 2025)

LÍNEA ESTRATÉGICA

COMPONENTE (SECTOR / POBLACIÓN)

APUESTA

INICIATIVA

META

| | | | | |
|----------|---|---------------------------|--|--------|
| 3.2.5.2 | Proyectos Diseñados y Ejecutados con enfoque productivos dirigidos a los menores infractores | | | |
| 785 | 2 | Proyectos Financiados | | 100,0% |
| 3.2.5.3 | Mecanismos alternativos a la judicialización de adolescentes y jóvenes en conflicto con la ley penal, en aplicación del principio de mínima intervención penal | | | |
| 786 | 4 | Medidas Implementadas | | 100,0% |
| 3.2.5.4 | Justicia Juvenil Restaurativa (JJR) en el Sistema de Responsabilidad Penal para Adolescentes (SRPA) en las etapas de investigación, juzgamiento, ejecución de la sanción y pos-egreso, | | | |
| 787 | 4 | Medidas Implementadas | | 100,0% |
| 3.2.5.5 | Prácticas de Justicia Restaurativas (JR) y los programas de justicia terapéutica Dirigidos a los menores infractores | | | |
| 788 | 4 | Medidas Implementadas | | 100,0% |
| 3.2.5.6 | Prevención del delito con adolescentes y jóvenes vinculados al Sistema de Responsabilidad Penal para Adolescentes (SRPA). | | | |
| 789 | 600 | Capacitaciones realizadas | | 100,0% |
| 3.2.5.7 | Formación en Justicia Juvenil Restaurativa (JJR) de los funcionarios que desempeñan sus labores en el Sistema de Responsabilidad Penal para Adolescentes (SRPA). | | | |
| 790 | 300 | Personas Capacitadas | | 100,0% |
| 3.2.5.8 | Rehabilitación carcelaria que proteja los derechos y garantice las condiciones de vida digna a las personas privadas de la libertad | | | |
| 791 | 4 | Medidas Implementadas | | 100,0% |
| 3.2.5.9 | Gestión con el Gobierno Nacional para el mejoramiento de la infraestructura Carcelaria y los Centros de Atención Especializadas (CDA) del Departamento. | | | |
| 792 | 4 | Medidas Implementadas | | 100,0% |
| 3.2.5.10 | Acompañamiento y fortalecimiento al Comité de Responsabilidad penal para Adolescentes | | | |
| 793 | 4 | Medidas Implementadas | | 100,0% |
| 3.2.6 | Un Paso seguro hacia un futuro sin minas | | | |
| 3.2.6.1 | Fortalecimiento del Comité Departamental para la Acción Integral Contra Minas Antipersonal (AICMA) | | | |
| 794 | 4 | Medidas Implementadas | | 100,0% |
| 3.2.6.2 | Educación en el riesgo de minas ERM en el ámbito educativo y emergencias con los operadores existentes en el departamento. | | | |
| 795 | 600 | Capacitaciones realizadas | | 99,1% |
| 3.2.6.3 | Planes de acción de Minas Antipersona (MAP) y Gestión ante la fuerza pública y el Gobierno Nacional para el desarrollo de procesos de desminados militar y descontaminación por presencia | | | |
| 796 | 4 | Medidas Implementadas | | 100,0% |
| 3.2.6.4 | Diseño, actualización y/u orientación en la implementación de la Ruta de asistencia, prevención y protección de víctimas de minas antipersonal y los distintos protocolos de protección a nivel | | | |
| 797 | 4 | Medidas Implementadas | | 100,0% |
| 3.2.7 | Un futuro Sin Cadenas | | | |
| 3.2.7.1 | Fortalecimiento al Comité Departamental para la Prevención del Reclutamiento, Utilización y Violencia Sexual contra NNA por parte de los grupos armados al margen de la ley y grupos | | | |
| 798 | 4 | Medidas Implementadas | | 100,0% |
| 3.2.7.2 | Ruta para la prevención y protección del Reclutamiento y Utilización de niños, niñas y adolescentes por grupos armados organizados al margen de la ley o por grupos delictivos | | | |

DEPARTAMENTO NORTE DE SANTANDER
PLAN DE DESARROLLO 2024-2027 "NORTE, TERRITORIO DE PAZ"
EVALUACIÓN DE CUMPLIMIENTO (corte a 30 de septiembre de 2025)

| LÍNEA ESTRATÉGICA | | | | | |
|---------------------------------|---|-----------|---|--|--------|
| COMPONENTE (SECTOR / POBLACIÓN) | | | | | |
| APUESTA | | | | | |
| INICIATIVA | | | | | |
| META | | | | | |
| | 799 | 400 | Capacitaciones realizadas | | 97,5% |
| 3.2.7.3 | Estrategia integral diseñada entre el ICBF, Secretaría de Educación, Desarrollo Social y Administraciones Municipales que permita la prevención del Reclutamiento, Uso y Utilización de | | | | |
| | 800 | 1 | Estrategia Realizadas | | 100,0% |
| 3.2.7.4 | Prevención del reclutamiento, uso, utilización y explotación sexual de NNAJ por los GAOS, GAOR, BACRIM | | | | |
| | 801 | 400 | Capacitaciones realizadas | | 94,4% |
| 3.2.8 | Desarrollo y fortalecimiento Institucional | | | | |
| 3.2.8.1 | Plan Integral de Seguridad y Convivencia Ciudadana –PISCC, en el Componente de Convivencia Ciudadana, Diseñado y Formulado | | | | |
| | 802 | 1 | Plan Integral de Seguridad y Convivencia | | 100,0% |
| 3.2.8.2 | Seguimiento al Plan Integral de Seguridad y Convivencia Ciudadana PISCC, en el Componente de Convivencia Ciudadana. | | | | |
| | 803 | 41 | Entidades Territoriales asistidas | | 100,0% |
| 3.2.8.3 | Código Nacional de Seguridad y Convivencia Ciudadana en el Departamento, Implementación | | | | |
| | 804 | 41 | Entidades Territoriales asistidas | | 36,4% |
| 3.2.8.4 | Proyectos de Inversión Dirigidos a la Fuerza Pública, organismos de Seguridad y Justicia, a través de los fondos Territoriales de Seguridad y Convivencia Ciudadana. | | | | |
| | 805 | 10 | Proyectos De Inversión | | 100,0% |
| 3.2.8.5 | Gestión ante las entidades del Orden Municipal, Departamental y Nacional para el fortalecimiento de las capacidades y las operaciones de los organismos de socorro en el | | | | |
| | 806 | 4 | Medidas Implementadas | | 100,0% |
| 3.2.8.6 | Acuerdos firmados con Organismos de Cooperación internacional que ayuden a Garantizar la protección de los Derechos Humanos, la Convivencia Ciudadana y Justicia. | | | | |
| | 807 | 4 | Documentos Técnicos Realizados | | |
| 3,3 | SEGURIDAD AMBIENTAL | | | | 6 1 18 |
| 3.3.1 | Restauración y conservación para el desarrollo territorial sostenible del departamento en articulación con las comunidades | | | | |
| 3.3.1.1 | Reforestación, recuperación, aislamiento y restauración ecológica en zonas ambientales estratégicas | | | | |
| | 808 | 1.000 | Áreas en proceso de restauración (Ha) | | 6,8% |
| | 809 | 1.000.000 | Árboles nativos sembrados | | 5,3% |
| | 810 | 60 | Áreas en proceso restauración aisladas (km) | | |
| | 811 | 90 | Áreas en proceso restauración en mantenimiento (Ha) | | N/A |
| | 812 | 2.161 | Áreas en proceso de restauración con seguimiento (Ha) | | |
| | 813 | 190 | Plantaciones forestales realizadas (Ha) | | |
| 3.3.1.2 | Producción de material vegetal nativo en viveros para la restauración y conservación de ecosistemas estratégicos como páramos, bosque seco, bosque húmedo, bosque andino, alto | | | | |
| | 814 | 200.000 | Plántulas producidas | | |
| 3.3.1.3 | Formulación, actualización, implementación y seguimiento a los Planes de manejo de las Áreas Protegidas del departamento. | | | | |
| | 815 | 3 | Documentos de planeación realizados | | 100,0% |

DEPARTAMENTO NORTE DE SANTANDER
PLAN DE DESARROLLO 2024-2027 "NORTE, TERRITORIO DE PAZ"
EVALUACIÓN DE CUMPLIMIENTO (corte a 30 de septiembre de 2025)

| LÍNEA ESTRATÉGICA | | | | |
|---------------------------------|--|--|--|--------|
| COMPONENTE (SECTOR / POBLACIÓN) | | | | |
| APUESTA | | | | |
| INICIATIVA | | | | |
| META | | | | |
| 3.3.1.4 | Fortalecimiento del Sistema Departamental de Áreas Protegidas e incorporación de la Estructura Ecológica Principal en el Plan de Ordenamiento Departamental. | | | |
| 816 | 1 | Documentos de lineamientos técnicos con directrices ambientales y de gestión del riesgo en la planificación ambiental territorial formulados | | N/A |
| 3.3.2 | Bioeconomía y negocios verdes para el desarrollo productivo territorial sostenible | | | |
| 3.3.2.1 | Emprendimientos y Negocios verdes e inclusivos para promover el desarrollo sostenible del departamento. | | | |
| 817 | 40 | Negocios verdes consolidados | | 100,0% |
| 3.3.2.2 | Acompañamiento a los negocios verdes e inclusivos avalados para la obtención de sello de negocio verde e inclusivo. | | | |
| 818 | 6 | Negocios verdes consolidados | | N/A |
| 3.3.2.3 | Fomento a la Investigación, desarrollo e innovación a partir de la biodiversidad. | | | |
| 819 | 6 | Investigaciones realizadas | | 100,0% |
| 3.3.3 | Democratización de la información, Educación y justicia ambiental con participación ciudadana | | | |
| 3.3.3.1 | Fortalecimiento para la formulación, implementación, seguimiento y control de los Proyectos Ambientales Escolares –PRAES y Proyectos Ciudadanos de Educación Ambiental | | | |
| 820 | 40 | Proyectos de protección y recuperación del conocimiento tradicional asociado a la biodiversidad | | 100,0% |
| 3.3.3.2 | Educación y participación Ambiental como pilar para el desarrollo sostenible en coordinación con los actores del CIDEA y los CEAM. | | | |
| 821 | 4 | Estrategias educativo-ambientales y de participación implementadas | | 100,0% |
| 3.3.3.3 | Educación y participación comunitaria para potenciar la apropiación del conocimiento y el diálogo de saberes | | | |
| 822 | 20.000 | Personas capacitadas | | 100,0% |
| 3.3.3.4 | Garantías para líderes ambientales, acceso y democratización de la información y fomento del diálogo territorial para la resolución de conflictos socioambientales. | | | |
| 823 | 20 | Eventos de educación y participación realizados | | 100,0% |
| 3.3.3.5 | Estructuración e implementación de un Sistema de Información Ambiental Departamental. | | | |
| 824 | 1 | Sistemas de información implementados | | 100,0% |
| 3.3.4 | Gestión Integral de residuos sólidos y economía circular para un desarrollo sostenible del territorio | | | |
| 3.3.4.1 | Acompañamiento para la estructuración e implementación de centros subregionales de aprovechamiento y valorización de residuos sólidos | | | |
| 825 | 2 | Soluciones de disposición final de residuos sólidos construidas (sector vivienda, ciudad y territorio) | | 100,0% |
| 3.3.4.2 | Fortalecimiento para la clasificación, aprovechamiento, tratamiento y/o valorización de residuos sólidos, RAEE y posconsumo y reducción y sustitución de plásticos de un solo uso. | | | |
| 826 | 4 | Programas de recolección de residuos posconsumo con seguimiento | | 100,0% |
| 827 | 4 | Estrategias educativo-ambientales y de participación implementadas | | 100,0% |
| 3.3.4.3 | Fortalecimiento de capacidades en economía circular y sostenibilidad en organizaciones y comunidades urbanas y rurales. | | | |
| 828 | 6 | Empresas intervenidas en temas de economía circular y sostenibilidad | | 100,0% |
| 3.3.4.4 | Promoción del uso de insumos agrícolas a partir de bioproductos. | | | |
| 829 | 4 | Estrategias educativo-ambientales y de participación implementadas | | 100,0% |
| 3.3.4.5 | Implementación del Sistema de Gestión Ambiental de la Gobernación de Norte de Santander | | | |

DEPARTAMENTO NORTE DE SANTANDER
PLAN DE DESARROLLO 2024-2027 "NORTE, TERRITORIO DE PAZ"
EVALUACIÓN DE CUMPLIMIENTO (corte a 30 de septiembre de 2025)

| LÍNEA ESTRATÉGICA | | | | |
|---------------------------------|--|-------|--|--------|
| COMPONENTE (SECTOR / POBLACIÓN) | | | | |
| APUESTA | | | | |
| INICIATIVA | | | | |
| META | | | | |
| | 830 | 1 | Programas de gestión ambiental sectorial diseñados | 69,2% |
| 3.3.4.6 | Seguimiento y fortalecimiento a los PGIRS de los municipios del departamento. | | | |
| | 831 | 40 | Plan de Gestión Integral de Residuos Sólidos con seguimiento (sector vivienda, ciudad y territorio) | 100,0% |
| 3.3.5 | Gestión del cambio climático para un desarrollo bajo en carbono y resiliente al clima | | | |
| 3.3.5.1 | Generación y uso de energías provenientes de fuentes no convencionales de energía renovable. - FNCER. | | | |
| | 832 | 6 | Pilotos con acciones de mitigación y adaptación al cambio climático desarrollados | 100,0% |
| 3.3.5.2 | Dinamización del Plan Integral de Cambio Climático Departamental para un desarrollo del territorio bajo en carbono y resiliente al clima. | | | |
| | 833 | 1 | Espacios de articulación desarrollados en el marco del SISCLIMA | 100,0% |
| 3.3.5.3 | Soluciones Basadas en la Naturaleza para resolver retos climáticos, de gestión de riesgos de desastres y la protección de la biodiversidad y los servicios ecosistémicos. | | | |
| | 834 | 6 | Pilotos con acciones de mitigación y adaptación al cambio climático desarrollados | 93,8% |
| 3.3.5.4 | Control y vigilancia de la calidad de aire y prevención de la contaminación. | | | |
| | 835 | 3 | Documentos con diagnóstico de la calidad de aire elaborado | 100,0% |
| 3,4 | SEGURIDAD DEL AGUA | | | 4 |
| 3.4.1 | Gestión integral del agua, la biodiversidad y las personas en el centro del ordenamiento territorial | | | |
| 3.4.1.1 | Acompañamiento para la Delimitación y saneamiento predial del complejo de páramos de Santurbán y Almorzadero bajo los lineamientos normativos del MADS y de acuerdo a la | | | |
| | 836 | 2 | Documentos con lineamientos técnicos de zonificación formulados | 100,0% |
| 3.4.1.2 | Implementación de instrumentos financieros-PSA, para la conservación de ecosistemas estratégicos, la biodiversidad y el recurso hídrico. | | | |
| | 837 | 1.000 | Áreas con esquemas de Pago por Servicios Ambientales implementados.(Ha) | |
| 3.4.1.3 | Fomento de agricultura de bajo impacto en páramos con inclusión de sistemas forestales, agroforestales y silvopastoriles para la reconversión y sustitución de actividades productivas | | | |
| | 838 | 1.000 | Personas capacitadas en gestión del cambio climático | |
| 3.4.1.4 | Adquisición, mantenimiento y seguimiento de áreas estratégicas para la conservación del recurso hídrico. | | | |
| | 839 | 1.500 | Áreas en proceso de restauración.(Ha) | |
| 3.4.1.5 | Articulación para la formulación e implementación de planes de manejo ambiental en los Humedales del departamento. | | | |
| | 840 | 1 | Documentos de planeación realizados | 100,0% |
| 3.4.1.6 | Articulación para la implementación y funcionamiento de la mesa técnica de humedales del departamento. | | | |
| | 841 | 1 | Documentos de lineamientos técnicos realizados | N/A |
| 3.4.1.7 | Acompañamiento para la formulación, implementación y seguimiento a los POMCAS de las zonas hidrográficas del departamento. | | | |
| | 842 | 4 | Documentos de lineamientos técnicos para el manejo y planificación de cuencas hidrográficas formulados | 100,0% |
| 3.4.1.8 | Asistencia Técnica para la actualización de los instrumentos de ordenamiento del territorio alrededor del agua | | | |
| | 843 | 18 | Documentos de lineamientos técnicos realizados | 25,0% |
| 3.4.1.9 | Investigación básica y aplicada de los recursos naturales y la biodiversidad en ecosistemas de páramo y Catatumbo. | | | |

DEPARTAMENTO NORTE DE SANTANDER
PLAN DE DESARROLLO 2024-2027 "NORTE, TERRITORIO DE PAZ"
EVALUACIÓN DE CUMPLIMIENTO (corte a 30 de septiembre de 2025)

| LÍNEA ESTRATÉGICA | | | | | |
|---------------------------------|--|--------|---|--|--------|
| COMPONENTE (SECTOR / POBLACIÓN) | | | | | |
| APUESTA | | | | | |
| INICIATIVA | | | | | |
| META | | | | | |
| | 844 | 1 | Documentos de investigación realizados | | N/A |
| 3.4.1.10 | Acompañamiento Implementación de criterios para el control y vigilancia de sectores productivos por vertimientos en las fuentes hídricas. | | | | |
| | 845 | 2 | Documentos de lineamientos técnicos para compensaciones por pérdida de biodiversidad realizados | | N/A |
| 3,5 | PROTECCIÓN ANIMAL | | | | 2 |
| 3.5.1 | Bienestar animal y protección de especies silvestres | | | | |
| 3.5.1.1 | Centros de Bienestar Animal regional para la atención de animales de compañía en estado de vulnerabilidad y abandono. | | | | |
| | 846 | 1 | Infraestructura para el bienestar animal construida y dotada (Sector Gobierno Territorial) | | N/A |
| 3.5.1.2 | Programa de bienestar animal, tenencia responsable, control de natalidad, suministro de insumos y alimentación, dirigido a comunidades urbana-rural. | | | | |
| | 847 | 24 | Campañas de educación ambiental y participación implementadas | | 90,0% |
| | 848 | 2.500 | Animales atendidos (Sector Gobierno Territorial) | | |
| 3.5.1.3 | Plan departamental de bienestar animal y zoodirectorio para el fortalecimiento de la red de información y atención contra el maltrato animal. | | | | |
| | 849 | 2.500 | Animales con identificación y registro oficial ((Sector Gobierno Territorial) | | |
| 3.5.1.4 | Identificación y caracterización de fauna y flora silvestre departamental para su reconocimiento, protección y conservación. | | | | |
| | 850 | 1 | Documentos de lineamientos técnicos con el manejo de especies de fauna y flora elaborados | | 100,0% |
| 3,6 | GESTIÓN DEL RIESGO DE DESASTRES | | | | 2 |
| 3.6.1 | Por más Gobernabilidad en la Gestión del Riesgo de Desastres | | | | 11 |
| 3.6.1.1 | Integrantes de Comités Municipales para la Gestión del Riesgo de desastres | | | | |
| | 851 | 200 | Personas capacitadas | | 100,0% |
| 3.6.1.2 | Coordinadores Municipales para la Gestión del Riesgo de desastres dotados | | | | |
| | 852 | 40 | Instancias territoriales asistidas | | 100,0% |
| 3.6.1.3 | Encuentros Anuales Departamentales de Coordinadores Municipales para la Gestión del Riesgo de desastres | | | | |
| | 853 | 40 | Instancias territoriales asistidas | | 93,8% |
| 3.6.2 | Por más conocimiento del riesgo para un territorio consiente | | | | |
| 3.6.2.1 | Microzonificación sísmica para áreas priorizadas de Cúcuta y el Área Metropolitana | | | | |
| | 854 | 1 | Estudios de riesgo de desastres elaborados | | N/A |
| 3.6.2.2 | Gestión del riesgo de desastres para la comunidad educativa y la población en general | | | | |
| | 855 | 20.000 | Personas capacitadas | | 99,0% |
| 3.6.2.3 | Sistema de alertas tempranas o red de comunicación. | | | | |
| | 856 | 1 | Sistemas de Alerta Temprana implementados | | 100,0% |
| 3.6.2.4 | Financiación o Cofinanciación de estudios de riesgo básicos o de detalle para la actualización de los EOT/POT/PBOT. | | | | |
| | 857 | 6 | Estudios de riesgo de desastres elaborados | | N/A |

DEPARTAMENTO NORTE DE SANTANDER
PLAN DE DESARROLLO 2024-2027 "NORTE, TERRITORIO DE PAZ"
EVALUACIÓN DE CUMPLIMIENTO (corte a 30 de septiembre de 2025)

| LÍNEA ESTRATÉGICA | | | | | | | | |
|------------------------------------|---|--------|--|--|---|--------|----|--------|
| COMPONENTE (SECTOR / POBLACIÓN) | | | | | | | | |
| APUESTA | | | | | | | | |
| INICIATIVA | | | | | | | | |
| META | | | | | | | | |
| 3.6.3 | Por un territorio menos vulnerable, reduciendo los riesgos para su desarrollo | | | | | | | |
| 3.6.3.1 | Plan Departamental para la Gestión del Riesgo | | | | | | | |
| | 858 | 1 | Documentos de planeación elaborados | | | N/A | | |
| 3.6.3.2 | Estrategia Departamental de Respuesta a Emergencias | | | | | | | |
| | 859 | 1 | Estrategia para la respuesta a emergencias actualizada | | | N/A | | |
| 3.6.3.3 | Reducción del riesgo | | | | | | | |
| | 860 | 100 | Obras de infraestructura para la reducción del riesgo de desastres realizadas | | | 100,0% | | |
| 3.6.3.4 | Sistema de Información Geográfica- SIG para la gestión del Riesgo en Norte de Santander | | | | | | | |
| | 861 | 1 | Sistemas de información implementados | | | 100,0% | | |
| 3.6.3.5 | Capacitaciones para la actualización de instrumentos de planificación de la gestión del riesgo de desastres. | | | | | | | |
| | 862 | 40 | Instancias territoriales asistidas | | | 15,0% | | |
| 3.6.4 | Por una intervención integral para la preparación, respuesta y recuperación ante las emergencias | | | | | | | |
| 3.6.4.1 | Programas comunitarios de capacitación, preparación ante emergencias. | | | | | | | |
| | 863 | 2.000 | Personas capacitadas | | | 100,0% | | |
| 3.6.4.2 | Fortalecimiento y/o dotación anual a los equipos de socorro | | | | | | | |
| | 864 | 3 | Organismos de atención de emergencias fortalecidos | | | 100,0% | | |
| 3.6.4.3 | Obras de rehabilitación y reconstrucción | | | | | | | |
| | 865 | 50 | Emergencias y desastres atendidas | | | 100,0% | | |
| 3.6.4.4 | Damnificados por eventos naturales o antrópicos no intencionales | | | | | | | |
| | 866 | 10.000 | Personas afectadas por situaciones de emergencia, desastre o declaratorias de calamidad pública apoyadas | | | 100,0% | | |
| 3.6.4.5 | Estaciones y/o subestaciones de cuerpos de bomberos en el Departamento | | | | | | | |
| | 867 | 3 | Estaciones de bomberos construidas | | | | | |
| 3.6.4.6 | Centro de Gestión del Riesgo de Desastres Subregional | | | | | | | |
| | 868 | 1 | Centros logísticos para la gestión del riesgo de desastres construidos | | | N/A | | |
| 4 LÍNEA ESTRATÉGICA: BUEN GOBIERNO | | | | | 4 | 1 | 53 | |
| 4,1 | GESTIÓN DE LA INFORMACIÓN ESTRATÉGICA | | | | | | 1 | 8 |
| 4.1.1 | Desarrollo de la fase de formulación del Plan Departamental de Ordenamiento Territorial | | | | | | | |
| 4.1.1.1 | Elaborar el Plan de Ordenamiento Departamental, adoptarlo e iniciar su implementación. | | | | | | | |
| | 869 | 1 | Documentos de lineamientos técnicos con directrices ambientales y de gestión del riesgo en la planificación ambiental territorial formulados | | | | | 100,0% |
| | 870 | 1 | Documentos de planeación elaborados | | | | | 100,0% |
| 4.1.2 | Asistencia Técnica Municipal para la revisión, modificaciones de corto y mediano plazo, seguimiento y evaluación e implementación de los Planes de Ordenamiento Territorial | | | | | | | |

DEPARTAMENTO NORTE DE SANTANDER
PLAN DE DESARROLLO 2024-2027 "NORTE, TERRITORIO DE PAZ"
EVALUACIÓN DE CUMPLIMIENTO (corte a 30 de septiembre de 2025)

| LÍNEA ESTRATÉGICA | | | | | | |
|---------------------------------|--|-----|---|---|--|--------|
| COMPONENTE (SECTOR / POBLACIÓN) | | | | | | |
| APUESTA | | | | | | |
| INICIATIVA | | | | | | |
| META | | | | | | |
| 4.1.2.1 | Revisión, ajuste o implementación de los Planes de Ordenamiento Territorial. | | | | | |
| | 871 | 40 | Entidades territoriales asistidas técnicamente | | | 87,7% |
| 4.1.3 | Documentar e implementar la planificación estadística | | | | | |
| 4.1.3.1 | Implementación del Plan Estadístico Departamental | | | | | |
| | 872 | 1 | Documentos de Planeación realizados | | | 100,0% |
| | 873 | 1 | Metodologías Aplicadas | | | N/A |
| 4.1.4 | Toma de decisiones y rendición de cuentas basada en datos | | | | | |
| 4.1.4.1 | Información estadística dinámica disponible y publicada en sitio web institucional de los Objetivos de Desarrollo Sostenible | | | | | |
| | 874 | 1 | Sistemas de Información Implementados | | | N/A |
| | 875 | 1 | Metodologías Aplicadas | | | N/A |
| 4.1.5 | Municipios implementando y ejecutando sistemas de caracterización poblacional y focalización de la inversión social | | | | | |
| 4.1.5.1 | Caracterización poblacional y focalización de la inversión social municipal. | | | | | |
| | 876 | 40 | Entidades territoriales Asistidas | | | 100,0% |
| 4.1.6 | Desarrollo del Sistema de Información Geográfica SIG, la Infraestructura de Datos Espaciales IDE y la consolidación del Sistema de Información Territorial | | | | | |
| 4.1.6.1 | Implementación del Sistema de Información Geográfica SIG de Norte de Santander | | | | | |
| | 877 | 1 | Sistemas de información implementados | | | 100,0% |
| 4.1.6.2 | Disposición de los servicios web de mapas de información Geográfica, cartográfica | | | | | |
| | 878 | 1 | Sistema de información actualizado | | | 70,0% |
| 4.1.6.3 | Actualización del Sistema de Información Geográfica SIG (Servicios de información geográfica, geodésica y cartográfica) | | | | | |
| | 879 | 1 | Número de sistemas de información actualizados | | | N/A |
| 4.1.6.4 | Construcción de la IDE (Infraestructura de Datos Espaciales) de Norte de Santander. (Información Geoespacial Actualizada) | | | | | |
| | 880 | 1 | Número de Niveles de información geoespacial dispuestos | | | N/A |
| 4.1.6.5 | Uso y apropiación de herramientas del sistema de información geográfica. | | | | | |
| | 881 | 300 | Personas capacitadas en uso de Tecnologías de Información y Comunicaciones (TIC) | | | 83,3% |
| 4.1.6.6 | Observatorio de desarrollo territorial | | | | | |
| | 882 | 2 | Observatorio implementado | | | N/A |
| 4.1.6.7 | Gestión del conocimiento geográfico. | | | | | |
| | 883 | 10 | Documentos normativos elaborados | | | 100,0% |
| 4.1.6.8 | Producción, disposición y aprovechamiento de la información geográfica a través del uso de tecnologías geoespaciales y tecnologías emergentes | | | | | |
| | 884 | 1 | Proyectos de Investigación, Desarrollo e innovación en tecnologías geoespaciales realizados | | | N/A |
| 4,2 | FORTALECIMIENTO DE LOS ENTES TERRITORIALES | | | | | |
| | | | | 1 | | 8 |

DEPARTAMENTO NORTE DE SANTANDER
PLAN DE DESARROLLO 2024-2027 "NORTE, TERRITORIO DE PAZ"
EVALUACIÓN DE CUMPLIMIENTO (corte a 30 de septiembre de 2025)

| LÍNEA ESTRATÉGICA | | | | | | | |
|---------------------------------|---|----|--|--|--|--------|---|
| COMPONENTE (SECTOR / POBLACIÓN) | | | | | | | |
| APUESTA | | | | | | | |
| INICIATIVA | | | | | | | |
| META | | | | | | | |
| 4.2.1 | Asistencia técnica a los Esquemas Asociativos de Entidades Territoriales del Departamento de Norte Santander | | | | | | |
| 4.2.1.1 | Coordinación y articulación en la formulación de instrumentos de planeación | | | | | | |
| | 885 | 5 | Entidades articuladas para coordinación y articulación en la formulación de instrumentos de planeación | | | 100,0% | |
| 4.2.1.2 | Apoyo para la integración regional | | | | | | |
| | 886 | 5 | Entidades apoyadas | | | 100,0% | |
| 4.2.1.3 | Planeación territorial, sectorial y de inversión pública | | | | | | |
| | 887 | 40 | Entidades territoriales asistidas técnicamente | | | 100,0% | |
| 4.2.2 | Asistencia técnica a los entes municipales en los instrumentos de planeación administrativa y financiera | | | | | | |
| 4.2.2.1 | Evaluación de Viabilidad Fiscal y Financiera | | | | | | |
| | 888 | 4 | Documentos de Evaluación | | | 100,0% | |
| 4.2.2.2 | Asistencias Técnicas Municipales en los instrumentos de planeación administrativa y financiera. (anual) | | | | | | |
| | 889 | 40 | Entidades territoriales Asistidas | | | 100,0% | |
| 4.2.2.3 | Asistencia Técnica para el uso eficiente de las transferencias del Sistema General de Participaciones para Resguardos Indígenas SGPRI (anual) | | | | | | |
| | 890 | 6 | Entidades territoriales Asistidas | | | 100,0% | |
| 4.2.3 | Apoyo para la implementación del catastro con enfoque multipropósito para el fortalecimiento de la gestión pública / Estrategia de Formalización de tierras | | | | | | |
| 4.2.3.1 | Información catastral actualizada / Estrategia de Formalización de tierras | | | | | | |
| | 891 | 30 | Sistema de Información catastral actualizado / Entidades asistidas técnicamente | | | | |
| | | 30 | Entidades asistidas técnicamente | | | | |
| 4.2.3.2 | Documentos metodológicos | | | | | | |
| | 892 | 1 | Documentos metodológicos realizados | | | N/A | |
| 4.2.3.3 | Habilitación de gestores catastrales | | | | | | |
| | 893 | 1 | Gestores catastrales habilitados | | | N/A | |
| 4.2.5 | Asistencia técnica en la formulación y seguimiento de proyectos de inversión | | | | | | |
| 4.2.5.1 | Asistencia y seguimiento técnico para la transmisión de herramientas de gestión, políticas, planes, proyectos y programas | | | | | | |
| | 894 | 40 | Entidades territoriales asistidas técnicamente | | | 100,0% | |
| 4.2.5.2 | Evaluación, asistencia y viabilización de proyectos | | | | | | |
| | 895 | 67 | Entidades, organismos y dependencias asistidos técnicamente | | | 100,0% | |
| 4,3 | FORTALECIMIENTO DE LAS FINANZAS PÚBLICAS. | | | | | | 8 |
| 4.3.1 | Hacienda Pública | | | | | | |
| 4.3.1.1 | Gestión de recaudo por actividad de cobro coactivo eficaz. | | | | | | |
| | 896 | 1 | Programa de saneamiento fiscal y financiero ejecutado | | | 100,0% | |

DEPARTAMENTO NORTE DE SANTANDER
PLAN DE DESARROLLO 2024-2027 "NORTE, TERRITORIO DE PAZ"
EVALUACIÓN DE CUMPLIMIENTO (corte a 30 de septiembre de 2025)

| LÍNEA ESTRATÉGICA | | | | | | | | |
|---------------------------------|--|-----|---|--|--|--------|--------|----|
| COMPONENTE (SECTOR / POBLACIÓN) | | | | | | | | |
| APUESTA | | | | | | | | |
| INICIATIVA | | | | | | | | |
| META | | | | | | | | |
| 4.3.1.2 | Disminución de intereses de la deuda pública. | | | | | | | |
| | 897 | 0 | Acuerdo de reestructuración de pasivos ejecutado | | | 100,0% | | |
| 4.3.1.3 | Gestión de las rentas de ingresos propios con el fortalecimiento del recurso humano y tecnológico. | | | | | | | |
| | 898 | 4 | Estrategia para el mejoramiento del Índice de Desempeño Fiscal ejecutada | | | 100,0% | | |
| 4.3.1.4 | Plan de Fiscalización autónomo operativamente para identificar un potencial riesgo de evasión y/o elusión. | | | | | | | |
| | 899 | 1 | Documentos de evaluación elaborados | | | 100,0% | | |
| 4.3.1.5 | Mejoramiento y actualización de la infraestructura física y tecnológica en los espacios laborales de la Secretaría de Hacienda para la atención del contribuyente. | | | | | | | |
| | 900 | 1 | Sedes Adecuadas. | | | 100,0% | | |
| 4.3.1.6 | Campañas publicitarias en radio, prensa y televisión de acciones Anti evasión, operativos contra la defraudación de las rentas Departamentales y beneficios tributarios para los contribuyentes. | | | | | | | |
| | 901 | 8 | Campaña de prevención de la legalidad ejecutada. | | | 100,0% | | |
| 4.3.1.7 | Acompañamiento de Agentes Retenedores asistidos fiscal y financieramente en búsqueda de aliados estratégicos para el fortalecimiento del recaudo. | | | | | | | |
| | 902 | 500 | Asistencias Técnicas Realizadas. | | | 100,0% | | |
| 4.3.1.8 | Documentos de evaluación de Gestión financiera | | | | | | | |
| | 903 | 4 | Documentos de evaluación elaborados. | | | 100,0% | | |
| 4,4 | GOBERNANZA EFICIENTE | | | | | | 3 | 29 |
| 4.4.1 | Calidad y promoción para efectividad del talento humano | | | | | | | |
| 4.4.1.1 | Implementación de acciones de apoyo para el acceso a programas de educación superior a empleados públicos (trabajadores) del departamento. | | | | | | | |
| | 904 | 100 | Funcionarios públicos apoyados con beneficio de acceso a educación superior | | | | N/A | |
| 4.4.1.2 | Implementación de acciones de capacitación a empleados públicos (trabajadores) del departamento en las temáticas de acuerdos laborales y asociatividad organizacional. | | | | | | | |
| | 905 | 200 | Funcionarios públicos con beneficio de capacitación | | | | 100,0% | |
| 4.4.1.3 | Desarrollo, mediante alianza público privada la Construcción de una Sede Social para empleados públicos y pensionados del departamento Norte de Santander. | | | | | | | |
| | 906 | 1 | Sedes construidas | | | | N/A | |
| 4.4.1.4 | Promoción de soluciones de vivienda para empleados públicos del departamento Norte de Santander. | | | | | | | |
| | 907 | 100 | Funcionarios beneficiados para adquisición de vivienda | | | | N/A | |
| 4.4.1.5 | Fortalecimiento del sistema de información para la gestión del talento humano. | | | | | | | |
| | 908 | 3 | Sistemas de información implementados | | | | N/A | |
| 4.4.1.6 | Actualización de la estructura orgánica, planta de personal, manual específico de funciones y competencias, mapa de procesos y manual de procesos y procedimientos. | | | | | | | |
| | 909 | 5 | Documentos de lineamientos técnicos realizados | | | | 100,0% | |
| 4.4.1.7 | Implementación de acción de capacitación para el direccionamiento estratégico a través del coaching empresarial que permita mitigar los resultados de la desmotivación, los conflictos | | | | | | | |
| | 910 | 25 | Capacitaciones realizadas. | | | | N/A | |
| 4.4.1.8 | Fortalecimiento del proceso de vigilancia epidemiológica de seguridad y salud en el trabajo para los empleados públicos del nivel central de la Gobernación de Norte de Santander. | | | | | | | |

DEPARTAMENTO NORTE DE SANTANDER
PLAN DE DESARROLLO 2024-2027 "NORTE, TERRITORIO DE PAZ"
EVALUACIÓN DE CUMPLIMIENTO (corte a 30 de septiembre de 2025)

LÍNEA ESTRATÉGICA

COMPONENTE (SECTOR / POBLACIÓN)

APUESTA

INICIATIVA

META

| | | | | |
|--------------|--|-----|--|---------------|
| | 911 | 60 | Funcionarios intervenidos | 128,0% |
| 4.4.1.9 | Mejoramiento de las condiciones y medio ambiente del trabajo mitigando los riesgos para los trabajadores. | | | |
| | 912 | 434 | Funcionarios intervenidos | 128,0% |
| 4.4.1.10 | Adquisición de equipos para la prevención, preparación y respuesta ante emergencias. | | | |
| | 913 | 25 | Equipos de emergencia mejorados | N/A |
| 4.4.1.11 | Actualizar el documento con el contenido del Plan Estratégico de Seguridad Vial | | | |
| | 914 | 434 | Capacitaciones ejecutadas | N/A |
| 4.4.1.12 | Aplicación de estrategias complementarias para la difusión, implementación y apropiación del código de integridad. | | | |
| | 915 | 4 | Documentos de lineamientos técnicos realizados | 100,0% |
| 4.4.1.13 | Realización del seguimiento periódico de la declaración de bienes y rentas de los empleados de nivel directivo publicadas en el aplicativo SIGEP conforme a la normativa de la ley 2013 del 2019 | | | |
| | 916 | 1 | Herramientas implementadas | 100,0% |
| 4.4.2 | Optimización de los expedientes pensionales | | | |
| 4.4.2.1 | Digitalización de los archivos pensionales permitiendo el fácil acceso a la información a través de un software | | | |
| | 917 | 1 | Sistema de información implementado | 100,0% |
| 4.4.3 | Más calidad al almacenamiento de bienes y control de inventarios | | | |
| 4.4.3.1 | Adecuación y modernización de los espacios destinados para el almacenamiento principal de bienes de acuerdo al cumplimiento de la norma. | | | |
| | 918 | 1 | Sedes adecuadas | N/A |
| 4.4.3.2 | Realizar la identificación técnica-jurídica de la propiedad y estado actual de la ocupación sobre los bienes fiscales urbanos y rurales de propiedad del Departamento Norte de Santander. | | | |
| | 919 | 1 | Documentos de investigación elaborados | N/A |
| 4.4.3.3 | Creación de un sistema de información, georreferenciación y cartografía para el inventario de bienes inmuebles del Departamento. | | | |
| | 920 | 1 | Sistema de información implementado | N/A |
| 4.4.4 | Custodia y mejoramiento del archivo departamental | | | |
| 4.4.4.1 | Creación y dotación de un Archivo General del Departamento Norte de Santander que actúe como repositorio centralizado y oficial de todos los documentos y registros públicos producidos y | | | |
| | 921 | 1 | Esquemas para el manejo y organización de documentos e información diseñados | N/A |
| 4.4.4.2 | Modernización tecnológica del proceso de gestión documental de la Gobernación de Norte de Santander. | | | |
| | 922 | 1 | Sistema de gestión documental implementado | 100,0% |
| 4.4.4.3 | Implementación de un programa integral para la asistencia técnica a entidades del territorio y planes de capacitación dirigido al personal de la Gobernación Norte de Santander, con el | | | |
| | 923 | 40 | Capacitaciones en gestión documental y archivo realizadas | 128,0% |
| 4.4.5 | Más participación ciudadana | | | |
| 4.4.5.1 | Realizar Capacitaciones a funcionarios en temas de la Política Nacional de Servicio al Ciudadano, Protocolos de servicio o Cultura de servicio. | | | |
| | 924 | 200 | Funcionarios públicos con beneficio de capacitación | 128,0% |

DEPARTAMENTO NORTE DE SANTANDER
PLAN DE DESARROLLO 2024-2027 "NORTE, TERRITORIO DE PAZ"
EVALUACIÓN DE CUMPLIMIENTO (corte a 30 de septiembre de 2025)

LÍNEA ESTRATÉGICA

COMPONENTE (SECTOR / POBLACIÓN)

APUESTA

INICIATIVA

META

| | | | | |
|---------|--|---|--|--------|
| 4.4.5.2 | Desarrollar una estrategia integral en atención y participación ciudadana que incluya fortalecer los recursos humanos para mejorar la atención. | | | |
| 925 | 1 | Estrategia en sitio implementada | | N/A |
| 4.4.5.3 | Desarrollar Actividades que integren y articulen los servicios y trámites para facilitar el acceso de la ciudadanía, a través de ferias territoriales de atención al ciudadano | | | |
| 926 | 4 | Espacios de integración de oferta pública generados | | 100,0% |
| 4.4.5.4 | Asistencia técnica en atención y participación ciudadana para con ello fortalecer las capacidades de los servidores públicos | | | |
| 927 | 40 | Entidades territoriales asistidas técnicamente | | 40,0% |
| 4.4.5.5 | Hacer parte del sistema nacional del servicio al ciudadano | | | |
| 928 | 1 | Sistemas de información implementados | | N/A |
| 4.4.5.6 | Mejorar aplicativo web que permita la consulta de PQRSDF | | | |
| 929 | 1 | Sistemas de información actualizados | | N/A |
| 4.4.5.7 | Actualización de la infraestructura tecnológica para la prestación de servicios más eficientes | | | |
| 930 | 10 | Sedes dotadas | | 128,0% |
| 4.4.5.8 | Optimización de la infraestructura para mejorar la atención a los usuarios | | | |
| 931 | 7 | Sedes adecuadas | | 128,0% |
| 4.4.5.9 | Fortalecimiento institucional a través de la visibilidad de la gestión, el acceso a la información y la participación ciudadana. | | | |
| 932 | 1 | Sistemas de información actualizados | | 100,0% |
| 4.4.6 | Fortalecimiento a la gestión y dirección de la administración pública territorial. | | | |
| 4.4.6.1 | Sistemas de Gestión | | | |
| 933 | 1 | Número de Sistema de Gestión Implementado | | 100,0% |
| 4.4.6.2 | Gestión y desempeño institucional en el marco del Modelo Integrado de Planeación y Gestión - MIPG. (Plan de desarrollo – Rendición de Cuentas) | | | |
| 934 | 2 | Número de metodologías aplicadas | | 100,0% |
| 4.4.6.3 | Implementación de los Sistemas de Gestión | | | |
| 935 | 1 | Informe final de implementación | | 100,0% |
| 936 | 2 | Número de herramientas implementadas | | 100,0% |
| 4.4.6.4 | Integración institucional para ofertar asistencia técnica. | | | |
| 937 | 449 | Número de personas capacitadas | | 128,0% |
| 938 | 4 | Número de capacitaciones realizadas | | 128,0% |
| 4.4.6.5 | Servicio de asistencia técnica a las dependencias de la Gobernación de Norte de Santander para la formulación, seguimiento y evaluación de instrumentos de planeación. | | | |
| 939 | 26 | Número de Entidades, organismos y dependencias asistidos técnicamente | | 100,0% |
| 4.4.6.6 | Servicio de asistencia técnica a los municipios del departamento | | | |
| 940 | 40 | Número de entidades territoriales asistidas técnicamente | | 100,0% |

DEPARTAMENTO NORTE DE SANTANDER
PLAN DE DESARROLLO 2024-2027 "NORTE, TERRITORIO DE PAZ"
EVALUACIÓN DE CUMPLIMIENTO (corte a 30 de septiembre de 2025)

LÍNEA ESTRATÉGICA

COMPONENTE (SECTOR / POBLACIÓN)

APUESTA

INICIATIVA

META

| | | | | |
|---------|--|-----|---|--------|
| 4.4.6.7 | Documentos de planeación (Planes, sectoriales, estratégicos y/o prospectivos) realizados. | | | |
| | 941 | 1 | Número de documentos de planeación realizados | 100,0% |
| 4.4.6.8 | Informes de Cumplimiento y Avance el Plan de Desarrollo | | | |
| | 942 | 15 | Documentos de planeación con seguimiento realizado | 100,0% |
| 4.4.6.9 | Realizar ejercicios de diálogo y rendición de cuentas | | | |
| | 943 | 20 | Número de rendiciones de cuentas realizadas | 100,0% |
| 4.4.7 | Gestión territorial para la formulación, ejecución y seguimiento de programas y proyectos estratégicos | | | |
| 4.4.7.1 | Consultorías para la formulación de programas y proyectos. | | | |
| | 944 | 40 | Estudios de preinversión elaborados | 85,7% |
| 4.4.7.2 | Cumplimiento de requisitos habilitantes, solicitados por las entidades financiadoras (Nación, entes territoriales, privados o de organismos de cooperación). | | | |
| | 945 | 40 | Entidades, organismos y dependencias asistidos técnicamente | 93,8% |
| 4.4.7.3 | Acompañamiento, apoyo, asesoría y proyectos y programas a los entes territoriales. | | | |
| | 946 | 40 | Entidades territoriales asistidas técnicamente | 87,5% |
| 4.4.7.4 | Acompañamiento, ejecución, supervisión y/o interventoría de proyectos y programas. | | | |
| | 947 | 120 | Proyectos asistidos técnicamente | 80,5% |
| 4.4.7.5 | Evaluación y viabilidad técnica de proyectos. | | | |
| | 948 | 60 | Proyectos asistidos técnicamente | 59,1% |
| 4.4.7.6 | Iniciativas y estrategias que optimicen los recursos, minimicen los riesgos y de bajo impacto ambiental. | | | |
| | 949 | 2 | Metodologías aplicadas | 50,0% |