




Departamento Norte de Santander Plan de Desarrollo 2024–2027

Norte Territorio de Paz

AVANCE DEL PLAN DE DESARROLLO
(corte a 30 septiembre de 2025)



Gobernación
de Norte de
Santander



Departamento Norte de Santander Plan de Desarrollo 2024–2027

Norte Territorio de Paz

AVANCE DEL PLAN DE DESARROLLO
(corte a 30 septiembre de 2025)

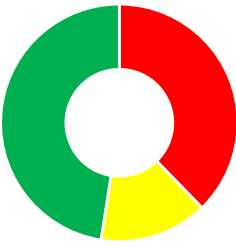
Total Líneas Estratégicas

- 1 Desarrollo Económico Sostenible y Competitividad
2. Inclusión y Protección Social
3. Seguridad y Paz
4. Buen Gobierno

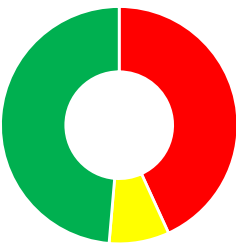


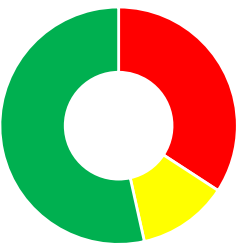
**Gobernación
de Norte de
Santander**

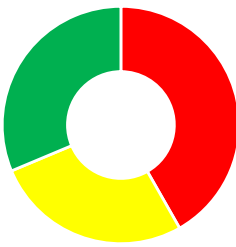
PLAN DE DESARROLLO PARA NORTE DE SANTANDER 2024-2027
NORTE, TERRITORIO DE PAZ
AVANCE RELATIVO A SEPTIEMBRE DE 2025

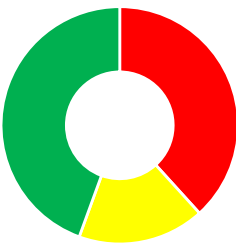
TOTAL METAS DEL PDD						AVANCE RELATIVO
0%	<26,25%	>=26,25% <43,75%	>=43,75%	100%		41,83%
175	358	140	451	196		CALIFICACIÓN / 10
18,44%	37,72%	14,75%	47,52%	20,65%		9,6

PLAN DE DESARROLLO PARA NORTE DE SANTANDER 2024-2027
NORTE, TERRITORIO DE PAZ
AVANCE RELATIVO A SEPTIEMBRE DE 2025 POR LÍNEA ESTRATÉGICA

METAS LÍNEA 1: DESARROLLO ECONÓMICO SOSTENIBLE Y COMPETITIVIDAD						AVANCE RELATIVO
0%	<26,25%	>=26,25% <43,75%	>=43,75%	100%		45,23%
43	79	15	89	41		CALIFICACIÓN / 10
23,50%	43,17%	8,20%	48,63%	22,40%		10,0

METAS LÍNEA 2: INCLUSIÓN Y PROTECCIÓN SOCIAL						AVANCE RELATIVO
0%	<26,25%	>=26,25% <43,75%	>=43,75%	100%		44,07%
79	172	62	269	127		CALIFICACIÓN / 10
15,71%	34,19%	12,33%	53,48%	25,25%		10,0

METAS LÍNEA 3: SEGURIDAD Y PAZ						AVANCE RELATIVO
0%	<26,25%	>=26,25% <43,75%	>=43,75%	100%		33,89%
30	76	49	57	12		CALIFICACIÓN / 10
16,48%	41,76%	26,92%	31,32%	6,59%		7,7

METAS LÍNEA 4: BUEN GOBIERNO						AVANCE RELATIVO
0%	<26,25%	>=26,25% <43,75%	>=43,75%	100%		38,06%
23	31	14	36	16		CALIFICACIÓN / 10
28,40%	38,27%	17,28%	44,44%	19,75%		8,7



Departamento Norte de Santander

Plan de Desarrollo 2024–2027

Norte Territorio de Paz

AVANCE DEL PLAN DE DESARROLLO
(corte a 30 septiembre de 2025)
Por componente

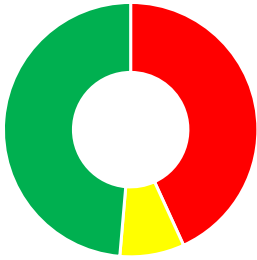
Línea 1: Desarrollo Económico Sostenible y Competitividad

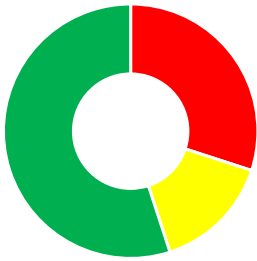
- 1.1 Desarrollo Empresarial y Emprendimiento
- 1.2 Turismo
- 1.3 Frontera como Oportunidad de Desarrollo
- 1.4 Campo Más Productivo
- 1.5 Vías
- 1.6 Seguridad Vial
- 1.7 TIC–Ctel
- 1.8 Minería
- 1.9 Electrificación
- 1.10 Gas
- 1.11 Hidrocarburos
- 1.12 Agua Potable y Saneamiento Básico

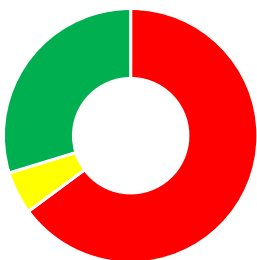


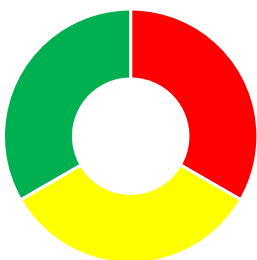
**Gobernación
de Norte de
Santander**

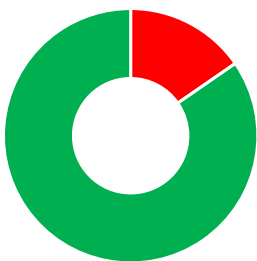
PLAN DE DESARROLLO PARA NORTE DE SANTANDER 2024-2027
NORTE, TERRITORIO DE PAZ
AVANCE RELATIVO A SEPTIEMBRE DE 2025 POR COMPONENTE (sector / población)

METAS LÍNEA 1: DESARROLLO ECONÓMICO SOSTENIBLE Y COMPETITIVIDAD						AVANCE RELATIVO
0%	<26,25%	>=26,25% <43,75%	>=43,75%	100%		45,23%
43	79	15	89	41		CALIFICACIÓN / 10
23,50%	43,17%	8,20%	48,63%	22,40%		10,0

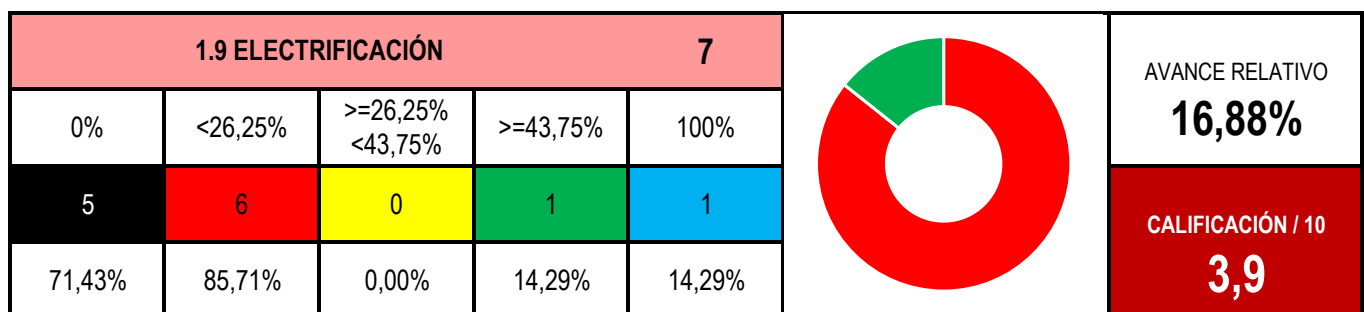
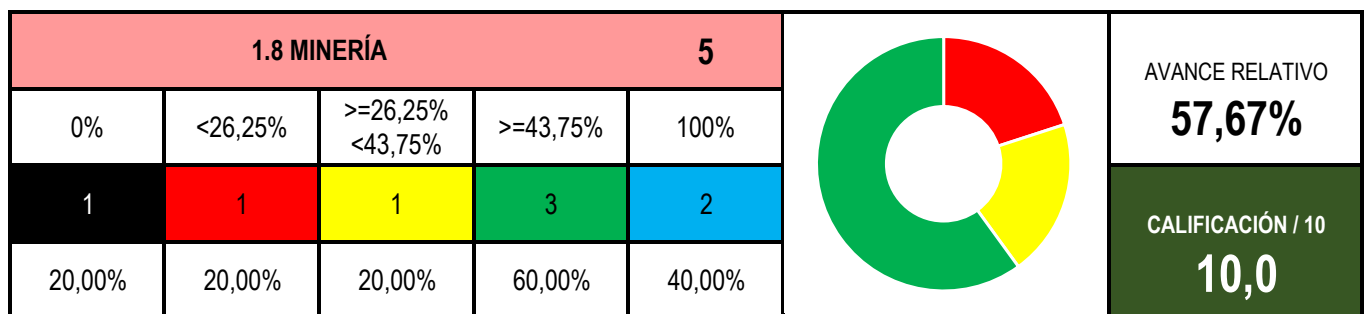
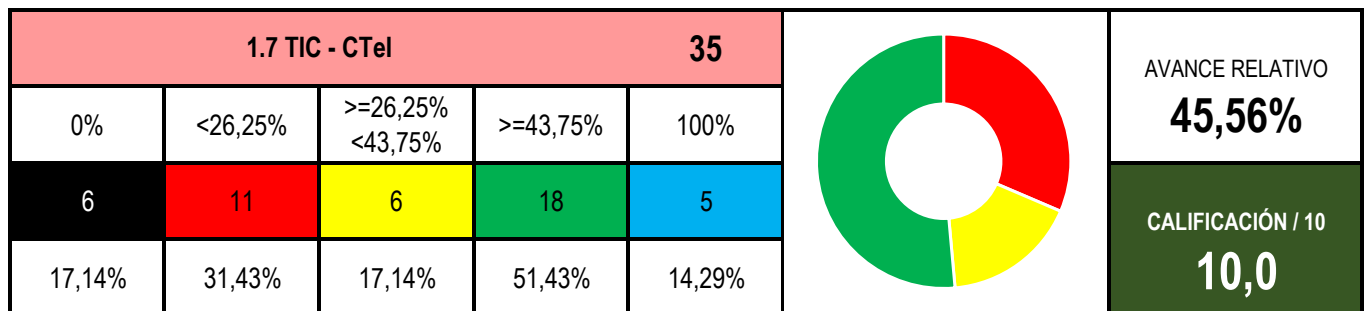
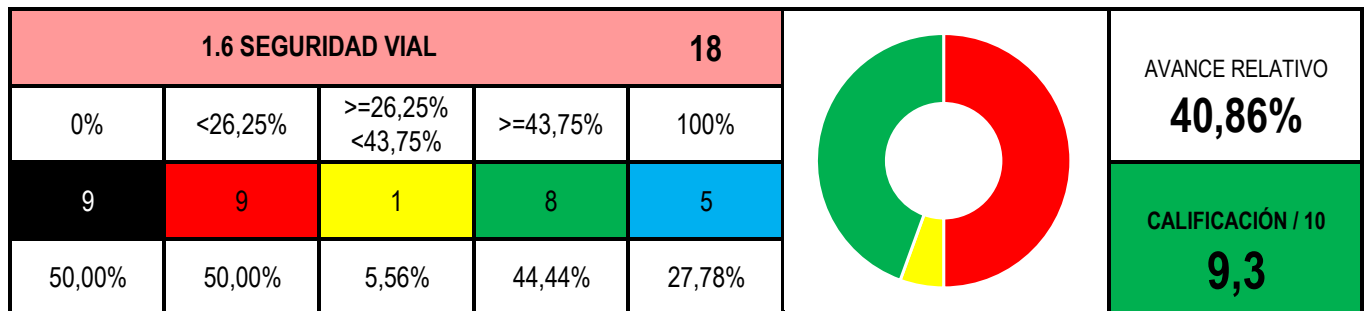
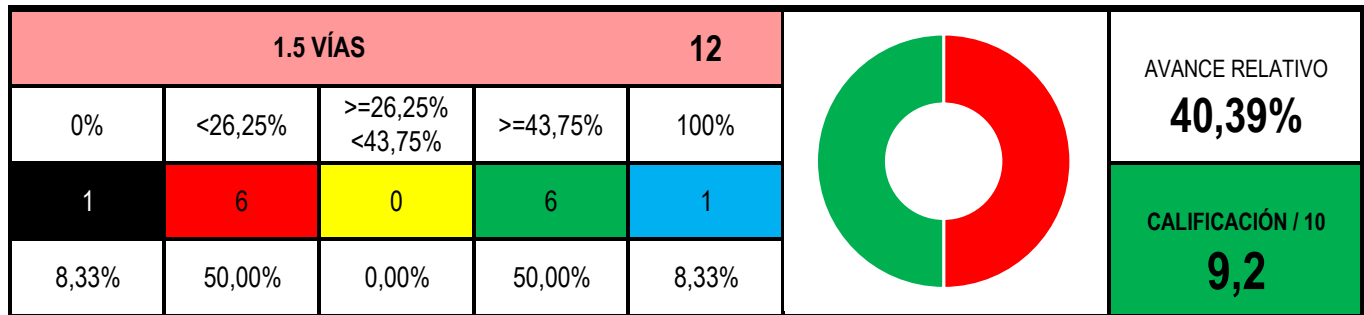
1.1 DESARROLLO EMPRESARIAL Y EMPRENDIMIENTO						AVANCE RELATIVO
0%	<26,25%	>=26,25% <43,75%	>=43,75%	100%		51,46%
3	6	3	11	5		CALIFICACIÓN / 10
15,00%	30,00%	15,00%	55,00%	25,00%		10,0

1.2 TURISMO						AVANCE RELATIVO
0%	<26,25%	>=26,25% <43,75%	>=43,75%	100%		31,58%
10	24	2	11	3		CALIFICACIÓN / 10
27,03%	64,86%	5,41%	29,73%	8,11%		7,2

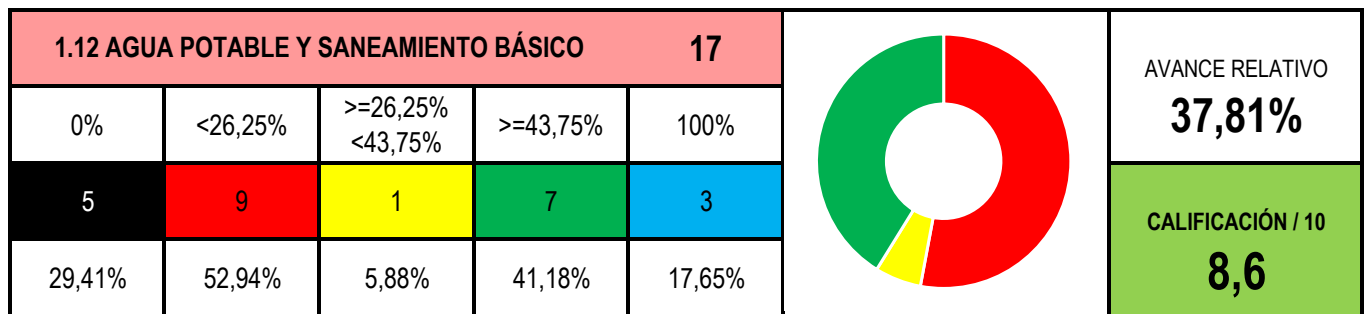
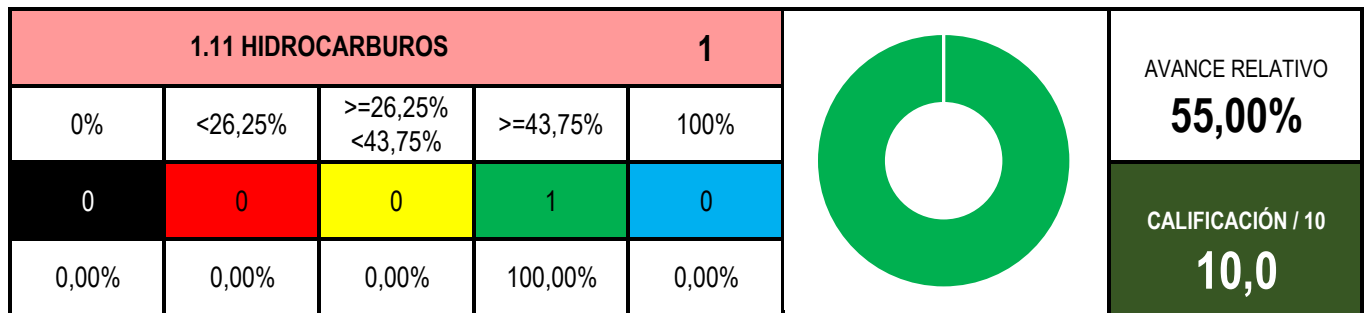
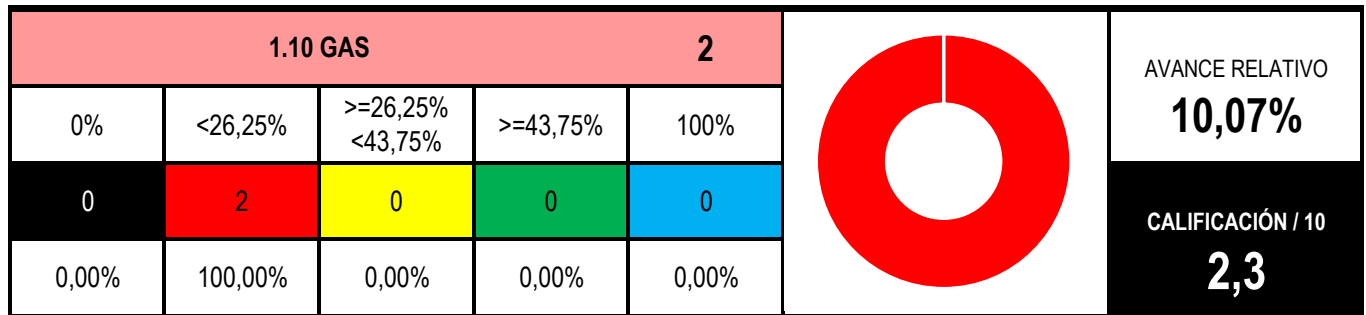
1.3 FRONTERA COMO OPORTUNIDAD DE DESARROLLO						AVANCE RELATIVO
0%	<26,25%	>=26,25% <43,75%	>=43,75%	100%		53,33%
0	1	1	1	1		CALIFICACIÓN / 10
0,00%	33,33%	33,33%	33,33%	33,33%		10,0

1.4 CAMPO MÁS PRODUCTIVO						AVANCE RELATIVO
0%	<26,25%	>=26,25% <43,75%	>=43,75%	100%		76,15%
3	4	0	22	15		CALIFICACIÓN / 10
11,54%	15,38%	0,00%	84,62%	57,69%		10,0

PLAN DE DESARROLLO PARA NORTE DE SANTANDER 2024-2027
NORTE, TERRITORIO DE PAZ
AVANCE RELATIVO A SEPTIEMBRE DE 2025 POR COMPONENTE (sector / población)



PLAN DE DESARROLLO PARA NORTE DE SANTANDER 2024-2027
NORTE, TERRITORIO DE PAZ
AVANCE RELATIVO A SEPTIEMBRE DE 2025 POR COMPONENTE (sector / población)





Departamento Norte de Santander

Plan de Desarrollo 2024–2027

Norte Territorio de Paz

AVANCE DEL PLAN DE DESARROLLO
(corte a 30 septiembre de 2025)
Por componente

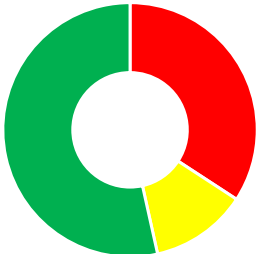
Línea 2: Inclusión y Protección Social


- 2.1 Educación
- 2.2 Salud
- 2.3 Deporte y Recreación
- 2.4 Cultura
- 2.5 Vivienda
- 2.6 Niños Niñas Adolescentes y Familia
- 2.7 Juventud
- 2.8 Adulto Mayor
- 2.9 Líderes Sociales y Organizaciones de Acción Comunal
- 2.10 Capítulo Étnico
- 2.11 Mujer
- 2.12 Población OSIGD
- 2.13 Víctimas del Conflicto
- 2.14 Población en Condición de Discapacidad
- 15 Población Migrante
- 2.16 Libertad Religiosa y de Culto

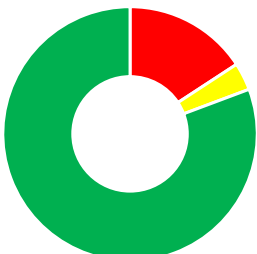


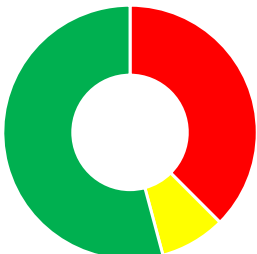
**Gobernación
de Norte de
Santander**

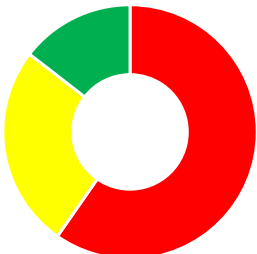
PLAN DE DESARROLLO PARA NORTE DE SANTANDER 2024-2027
NORTE, TERRITORIO DE PAZ
AVANCE RELATIVO A SEPTIEMBRE DE 2025 POR COMPONENTE (sector / población)

METAS LÍNEA 2: INCLUSIÓN Y PROTECCIÓN SOCIAL 503						AVANCE RELATIVO
0%	<26,25%	>=26,25% <43,75%	>=43,75%	100%		44,07%
79	172	62	269	127		CALIFICACIÓN / 10
15,71%	34,19%	12,33%	53,48%	25,25%		10,0

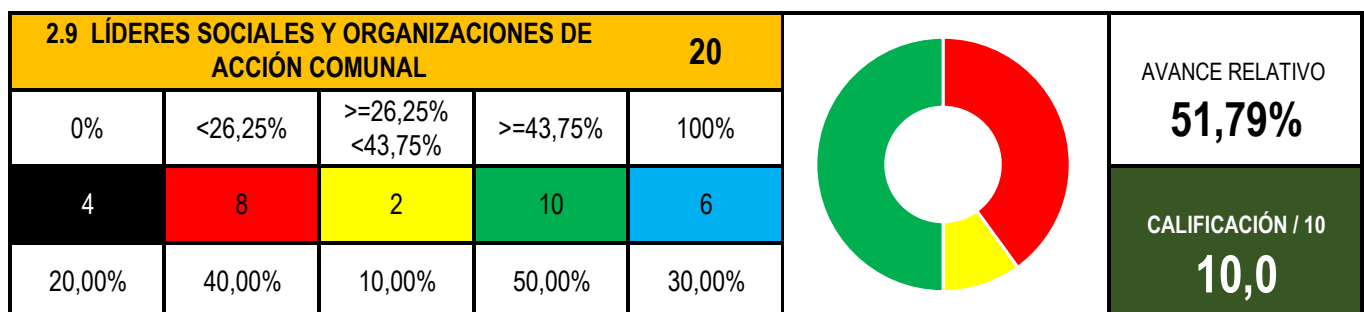
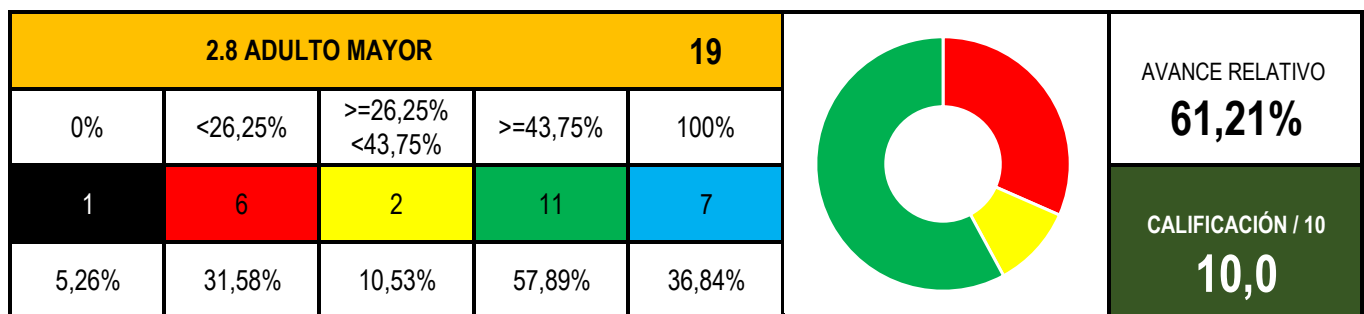
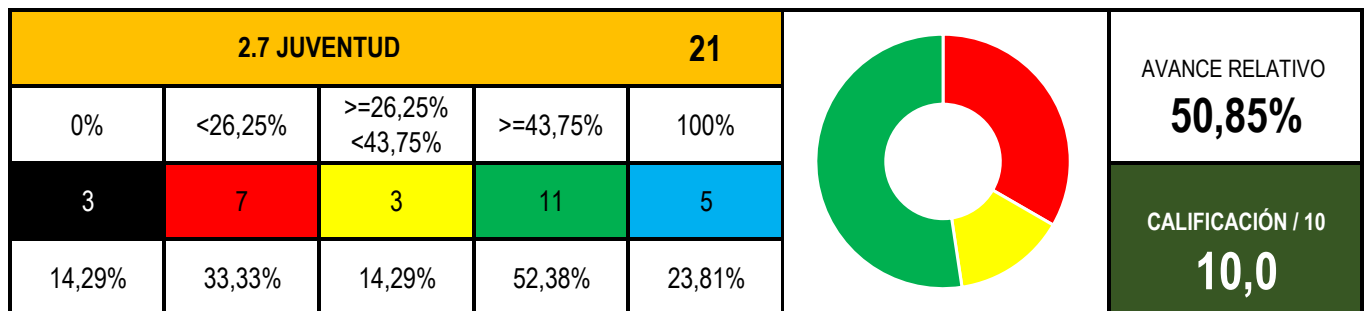
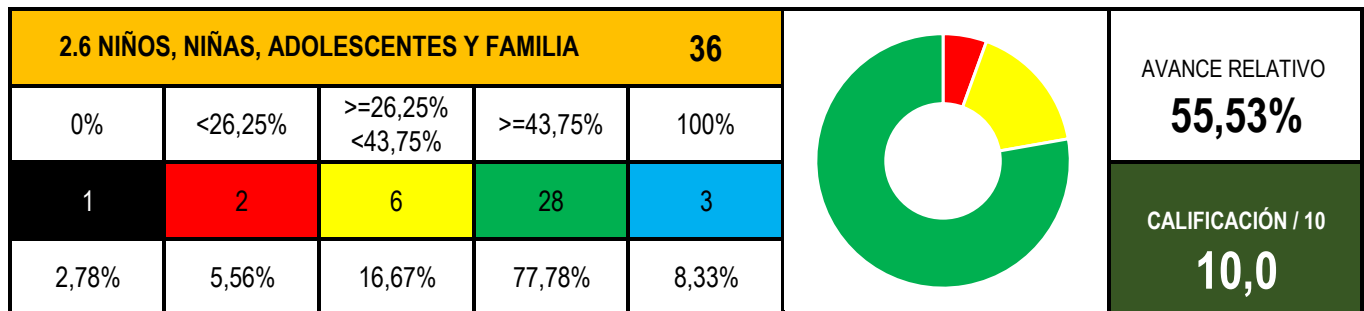
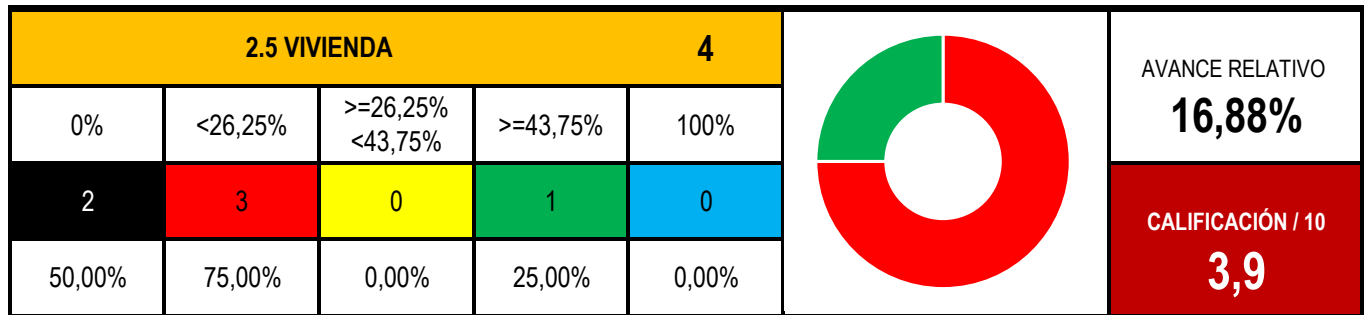
2.1 EDUCACIÓN 52						AVANCE RELATIVO
0%	<26,25%	>=26,25% <43,75%	>=43,75%	100%		43,69%
5	14	5	33	19		CALIFICACIÓN / 10
9,62%	26,92%	9,62%	63,46%	36,54%		10,0

2.2 SALUD 57						AVANCE RELATIVO
0%	<26,25%	>=26,25% <43,75%	>=43,75%	100%		44,00%
0	9	2	46	42		CALIFICACIÓN / 10
0,00%	15,79%	3,51%	80,70%	73,68%		10,0

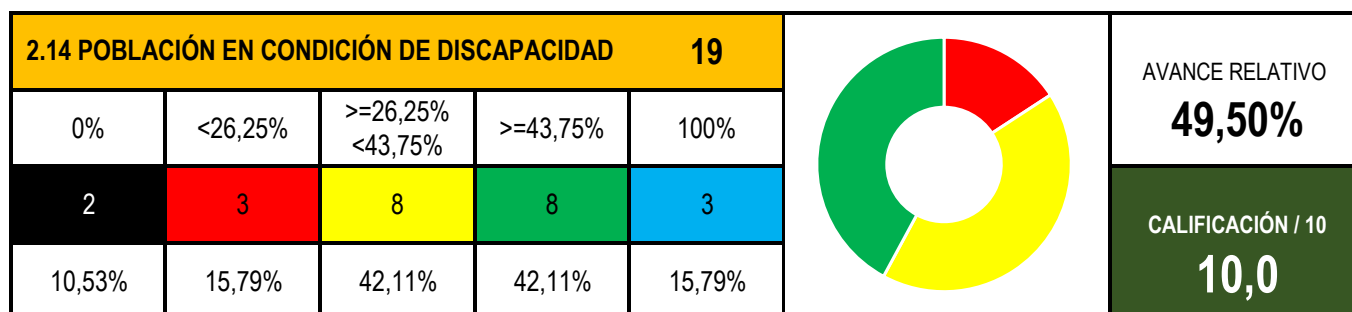
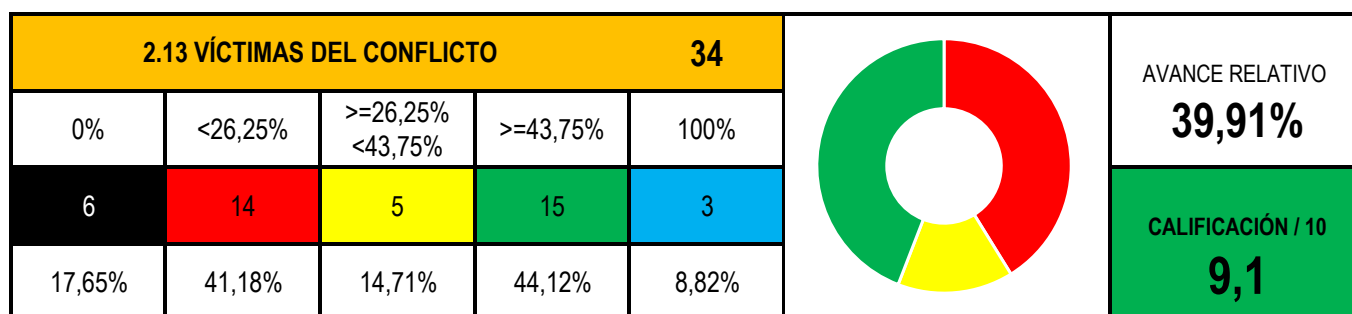
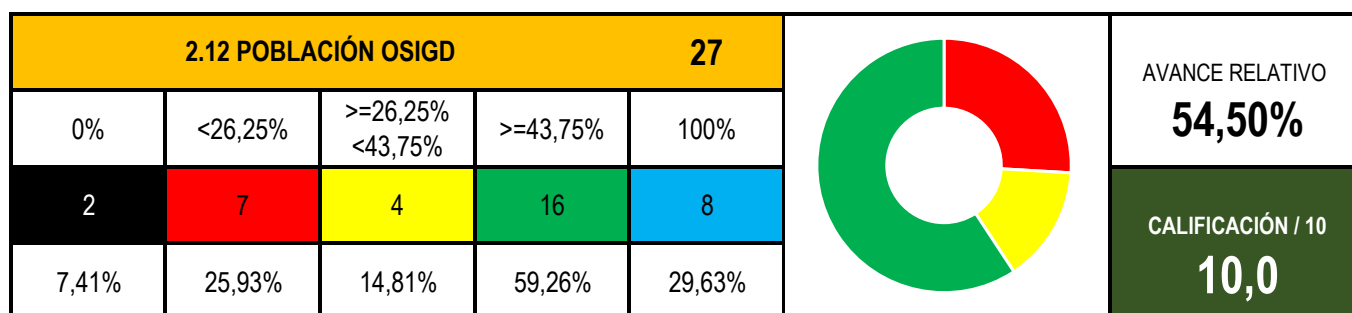
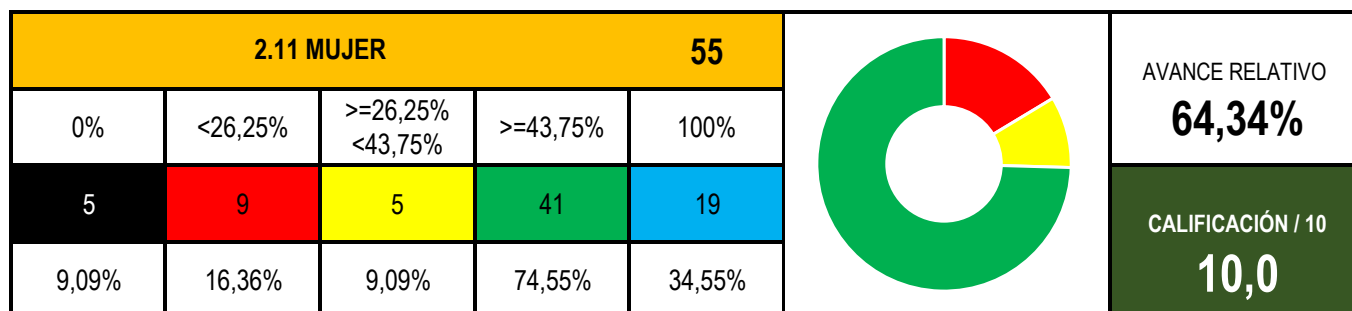
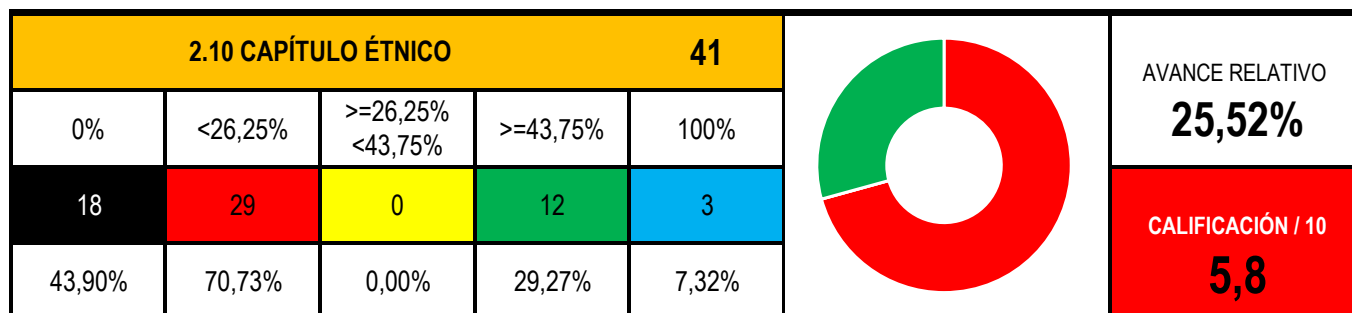
2.3 DEPORTE Y RECREACIÓN 24						AVANCE RELATIVO
0%	<26,25%	>=26,25% <43,75%	>=43,75%	100%		39,76%
6	9	2	13	2		CALIFICACIÓN / 10
25,00%	37,50%	8,33%	54,17%	8,33%		9,1

2.4 CULTURA 62						AVANCE RELATIVO
0%	<26,25%	>=26,25% <43,75%	>=43,75%	100%		21,83%
16	37	16	9	0		CALIFICACIÓN / 10
25,81%	59,68%	25,81%	14,52%	0,00%		5,0

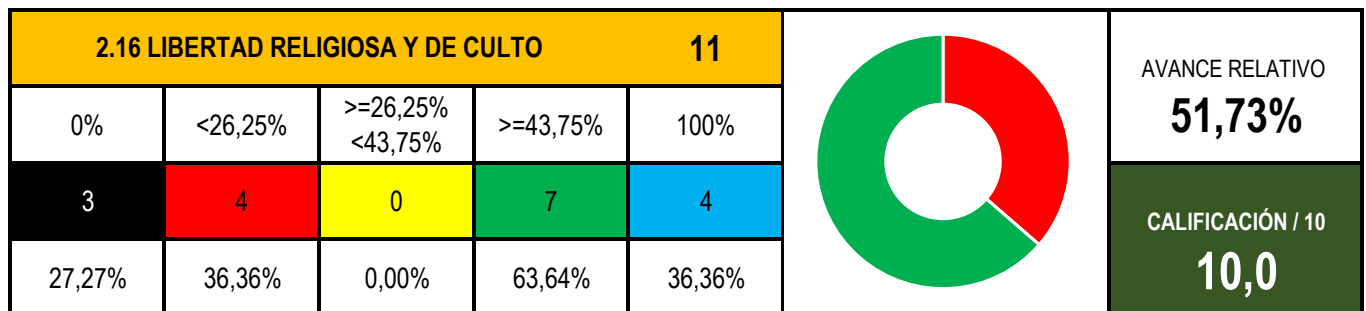
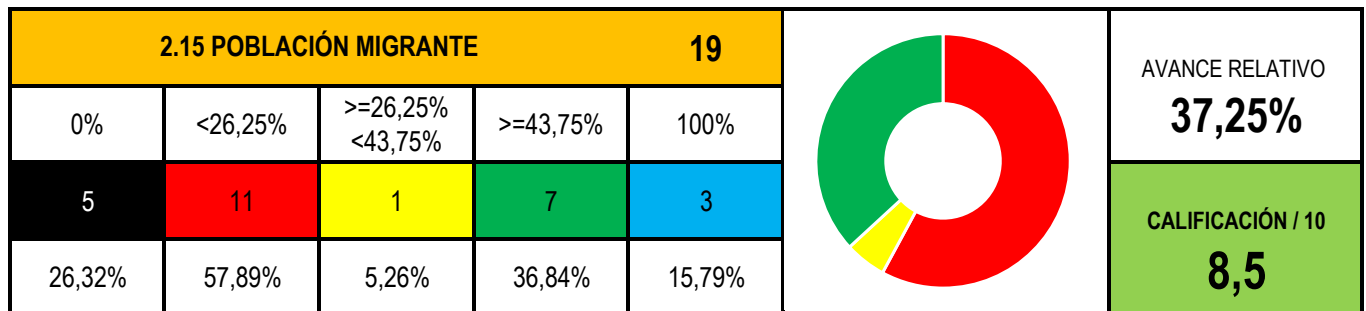
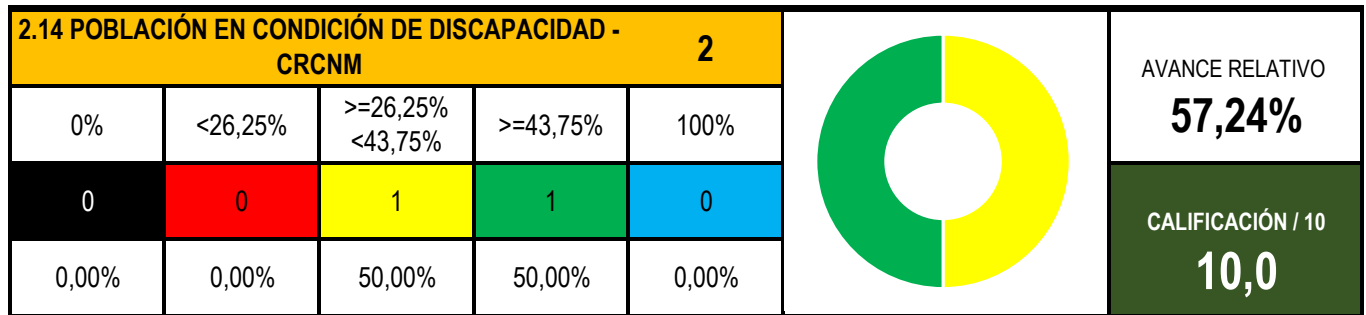
PLAN DE DESARROLLO PARA NORTE DE SANTANDER 2024-2027
NORTE, TERRITORIO DE PAZ
AVANCE RELATIVO A SEPTIEMBRE DE 2025 POR COMPONENTE (sector / población)



PLAN DE DESARROLLO PARA NORTE DE SANTANDER 2024-2027
NORTE, TERRITORIO DE PAZ
AVANCE RELATIVO A SEPTIEMBRE DE 2025 POR COMPONENTE (sector / población)



PLAN DE DESARROLLO PARA NORTE DE SANTANDER 2024-2027
NORTE, TERRITORIO DE PAZ
AVANCE RELATIVO A SEPTIEMBRE DE 2025 POR COMPONENTE (sector / población)





Departamento Norte de Santander Plan de Desarrollo 2024–2027

Norte Territorio de Paz

AVANCE DEL PLAN DE DESARROLLO
(corte a 30 septiembre de 2025)
Por componente

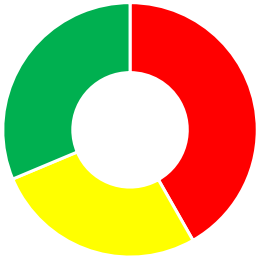
Línea 3: Seguridad y Paz

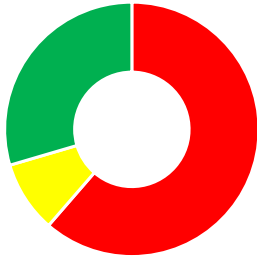
- 3.1 Seguridad y Protección en Territorios
- 3.2 Convivencia Ciudadana
- 3.3 Seguridad Ambiental
- 3.5 Protección Animal
- 3.6 Gestión del Riesgo de Desastres

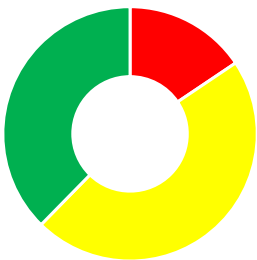


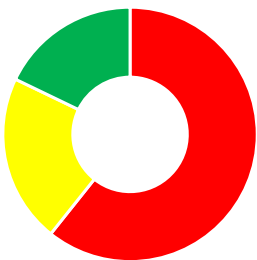
**Gobernación
de Norte de
Santander**


PLAN DE DESARROLLO PARA NORTE DE SANTANDER 2024-2027
NORTE, TERRITORIO DE PAZ
AVANCE RELATIVO A SEPTIEMBRE DE 2025 POR COMPONENTE (sector / población)

METAS LÍNEA 3: SEGURIDAD Y PAZ						AVANCE RELATIVO 33,89%
0%	<26,25%	>=26,25% <43,75%	>=43,75%	100%		
30	76	49	57	12		
16,48%	41,76%	26,92%	31,32%	6,59%		CALIFICACIÓN / 10 7,7

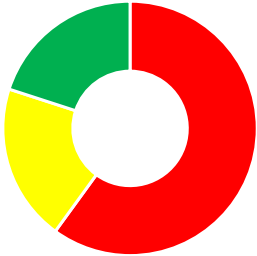
3.1 SEGURIDAD Y PROTECCIÓN EN TERRITORIOS						AVANCE RELATIVO 32,88%
0%	<26,25%	>=26,25% <43,75%	>=43,75%	100%		
5	27	4	13	2		
11,36%	61,36%	9,09%	29,55%	4,55%		CALIFICACIÓN / 10 7,5

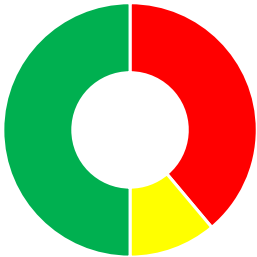
3.2 CONVIVENCIA CIUDADANA						AVANCE RELATIVO 39,34%
0%	<26,25%	>=26,25% <43,75%	>=43,75%	100%		
2	12	36	29	2		
2,60%	15,58%	46,75%	37,66%	2,60%		CALIFICACIÓN / 10 9,0

3.3 SEGURIDAD AMBIENTAL						AVANCE RELATIVO 21,80%
0%	<26,25%	>=26,25% <43,75%	>=43,75%	100%		
7	17	6	5	1		
25,00%	60,71%	21,43%	17,86%	3,57%		CALIFICACIÓN / 10 5,0

3.4 SEGURIDAD DEL AGUA						AVANCE RELATIVO 4,93%
0%	<26,25%	>=26,25% <43,75%	>=43,75%	100%		
7	10	0	0	0		
70,00%	100,00%	0,00%	0,00%	0,00%		CALIFICACIÓN / 10 1,1

PLAN DE DESARROLLO PARA NORTE DE SANTANDER 2024-2027
NORTE, TERRITORIO DE PAZ
AVANCE RELATIVO A SEPTIEMBRE DE 2025 POR COMPONENTE (sector / población)

3.5 PROTECCIÓN ANIMAL						AVANCE RELATIVO 25,50% CALIFICACIÓN / 10 5,8
0%	<26,25%	>=26,25% <43,75%	>=43,75%	100%		
3	3	1	1	0		
60,00%	60,00%	20,00%	20,00%	0,00%		

3.6 GESTIÓN DEL RIESGO DE DESASTRES						AVANCE RELATIVO 50,26% CALIFICACIÓN / 10 10,0
0%	<26,25%	>=26,25% <43,75%	>=43,75%	100%		
6	7	2	9	7		
33,33%	38,89%	11,11%	50,00%	38,89%		



Departamento Norte de Santander Plan de Desarrollo 2024–2027

Norte Territorio de Paz

AVANCE DEL PLAN DE DESARROLLO
(corte a 30 septiembre de 2025)
Por componente

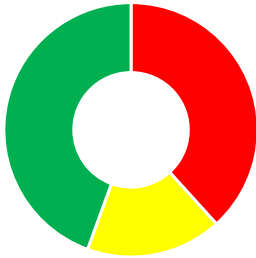
Línea 4: Buen Gobierno


- 4.1 Gestión de la Información Estratégica
- 4.2 Fortalecimiento de los Entes Territoriales
- 4.3 Fortalecimiento de las Finanzas Públicas
- 4.4 Gobernanza Eficiente

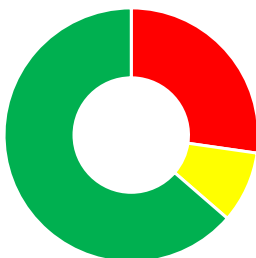



**Gobernación
de Norte de
Santander**

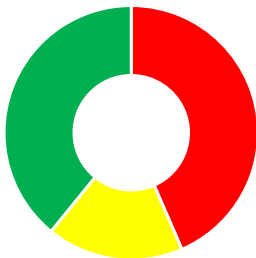
PLAN DE DESARROLLO PARA NORTE DE SANTANDER 2024-2027
NORTE, TERRITORIO DE PAZ
AVANCE RELATIVO A SEPTIEMBRE DE 2025 POR COMPONENTE (sector / población)

METAS LÍNEA 4: BUEN GOBIERNO					81		AVANCE RELATIVO
0%	<26,25%	>=26,25% <43,75%	>=43,75%	100%	38,06%		
23	31	14	36	16	CALIFICACIÓN / 10		
28,40%	38,27%	17,28%	44,44%	19,75%	8,7		

4.1 GESTIÓN DE LA INFORMACIÓN ESTRATÉGICA					16		AVANCE RELATIVO
0%	<26,25%	>=26,25% <43,75%	>=43,75%	100%	30,98%		
7	8	3	5	2	CALIFICACIÓN / 10		
43,75%	50,00%	18,75%	31,25%	12,50%			7,1

4.2 FORTALECIMIENTO DE LOS ENTES TERRITORIALES					11		AVANCE RELATIVO
0%	<26,25%	>=26,25% <43,75%	>=43,75%	100%	36,59%		
3	3	1	7	4	CALIFICACIÓN / 10		
27,27%	27,27%	9,09%	63,64%	36,36%	8,4		

4.3 FORTALECIMIENTO DE LAS FINANZAS PÚBLICAS.					8		AVANCE RELATIVO
0%	<26,25%	>=26,25% <43,75%	>=43,75%	100%	43,75%		
0	0	2	6	0	CALIFICACIÓN / 10		
0,00%	0,00%	25,00%	75,00%	0,00%	10,0		

4.4 GOBERNANZA EFICIENTE					46		AVANCE RELATIVO
0%	<26,25%	>=26,25% <43,75%	>=43,75%	100%	39,89%		
13	20	8	18	10	CALIFICACIÓN / 10		
28,26%	43,48%	17,39%	39,13%	21,74%			9,1



Departamento Norte de Santander Plan de Desarrollo 2024–2027

Norte Territorio de Paz

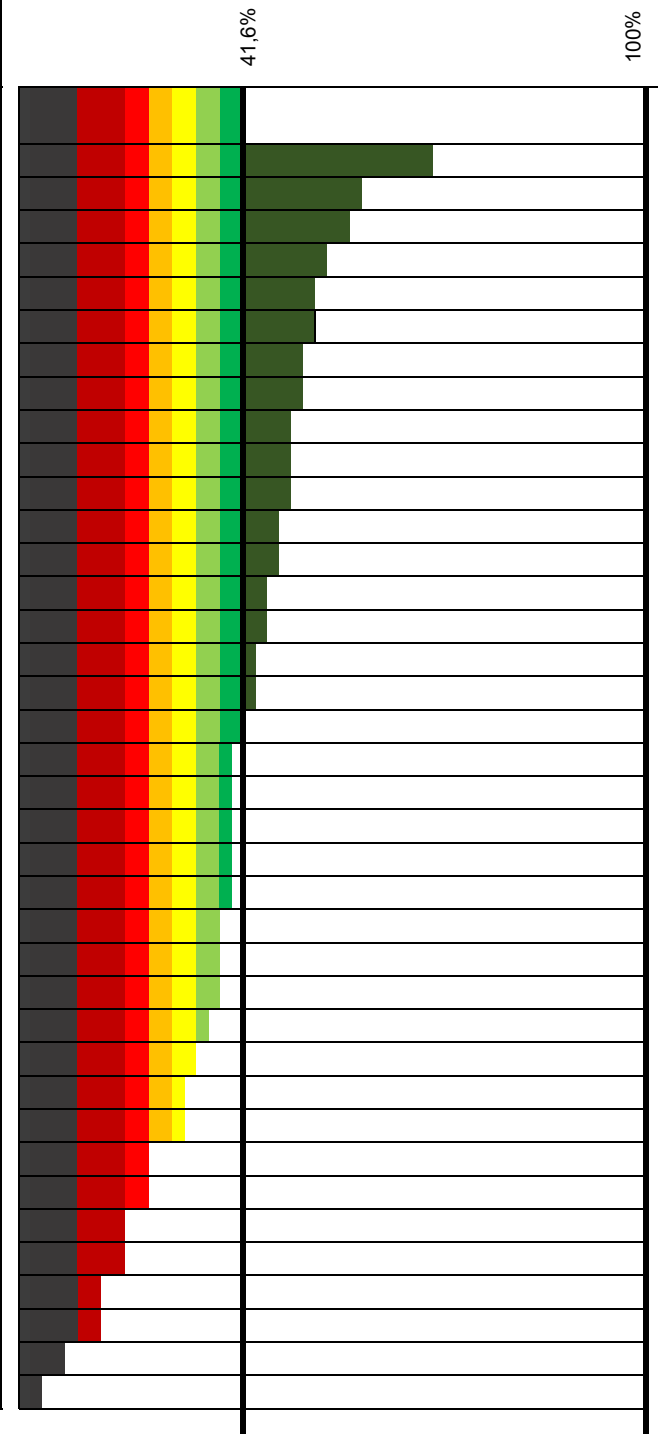
AVANCE DEL PLAN DE DESARROLLO
(corte a 30 septiembre de 2025)

Ranking Por componente



Gobernación
de Norte de
Santander

PLAN DE DESARROLLO PARA NORTE DE SANTANDER 2024-2027			TOTAL	Avance
NORTE, TERRITORIO DE PAZ			METAS	Relativo
AVANCE RELATIVO A SEPTIEMBRE DE 2025 POR COMPONENTE (sector / población)				
TOTAL PDD			949	41,83%
agricultura	1,4	CAMPO MÁS PRODUCTIVO	26	76,15%
mujer	2,11	MUJER	55	64,34%
social	2,8	ADULTO MAYOR	19	61,21%
minas	1,8	MINERÍA	5	57,67%
social	2,6	NIÑOS, NIÑAS, ADOLESCENTES Y FAMILIA	36	55,53%
minas	1,11	HIDROCARBUROS	1	55,00%
mujer	2,12	POBLACIÓN OSIGD	27	54,50%
fronteras	1,3	FRONTERA COMO OPORTUNIDAD DE DESARROLLO	3	53,33%
social	2,9	LÍDERES SOCIALES Y ORGANIZACIONES DE ACCIÓN COMUNAL	20	51,79%
religiosos	2,16	LIBERTAD RELIGIOSA Y DE CULTO	11	51,73%
social	2,7	JUVENTUD	21	50,85%
riesgos	3,6	GESTIÓN DEL RIESGO DE DESASTRES	18	50,26%
discapacidad, crcnm	2,14	POBLACIÓN EN CONDICIÓN DE DISCAPACIDAD	19	49,50%
económico	1,1	DESARROLLO EMPRESARIAL Y EMPRENDIMIENTO	20	51,46%
tic	1,7	TIC - CTeI	35	45,56%
ids	2,2	SALUD	57	44,00%
hacienda	4,3	FORTALECIMIENTO DE LAS FINANZAS PÚBLICAS.	8	43,75%
educación	2,1	EDUCACIÓN	52	43,69%
tránsito	1,6	SEGURIDAD VIAL	18	40,86%
vías	1,5	VÍAS	12	40,39%
indenorte	2,3	DEPORTE Y RECREACIÓN	24	39,76%
víctimas	2,13	VÍCTIMAS DEL CONFLICTO	34	39,91%
plan, gen, proy	4,4	GOBERNANZA EFICIENTE	46	39,89%
gobierno	3,2	CONVIVENCIA CIUDADANA	77	39,34%
aguas	1,12	AGUA POTABLE Y SANEAMIENTO BÁSICO	17	37,81%
fronteras	2,15	POBLACIÓN MIGRANTE	19	37,25%
planeación	4,2	FORTALECIMIENTO DE LOS ENTES TERRITORIALES	11	36,59%
seguridad	3,1	SEGURIDAD Y PROTECCIÓN EN TERRITORIOS	44	32,88%
turismo	1,2	TURISMO	37	31,58%
planeación	4,1	GESTIÓN DE LA INFORMACIÓN ESTRATÉGICA	16	30,98%
social - etnias	2,10	CAPÍTULO ÉTNICO	41	25,52%
ambiente	3,5	PROTECCIÓN ANIMAL	5	25,50%
cultura	2,4	CULTURA	62	21,83%
ambiente	3,3	SEGURIDAD AMBIENTAL	28	21,80%
minas	1,9	ELECTRIFICACIÓN	7	16,88%
hábitat	2,5	VIVIENDA	4	16,88%
minas	1,10	GAS	2	10,07%
ambiente	3,4	SEGURIDAD DEL AGUA	10	4,93%





Departamento Norte de Santander Plan de Desarrollo 2024–2027

Norte Territorio de Paz

AVANCE DEL PLAN DE DESARROLLO
(corte a 30 septiembre de 2025)

Línea 1: Desarrollo Económico Sostenible y Competitividad

Secretaría de Desarrollo Económico y Productividad
Secretaría de Turismo
Secretaría de Fronteras y Cooperación Internacional
Secretaría de Agricultura y Desarrollo Rural
Secretaría de Vías
Secretaría de Tránsito
Secretaría de las TIC
Secretaría de Gestión Minero Energética Sostenible
Secretaría de Agua Potable y Saneamiento Básico



**Gobernación
de Norte de
Santander**

PLAN DE DESARROLLO PARA NORTE DE SANTANDER 2024-2027
NORTE, TERRITORIO DE PAZ
AVANCE RELATIVO A SEPTIEMBRE DE 2025 POR DEPENDENCIA

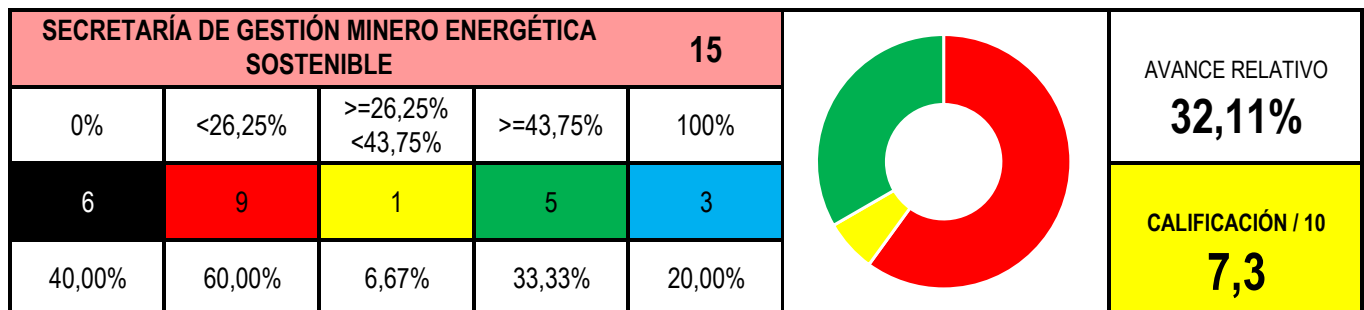
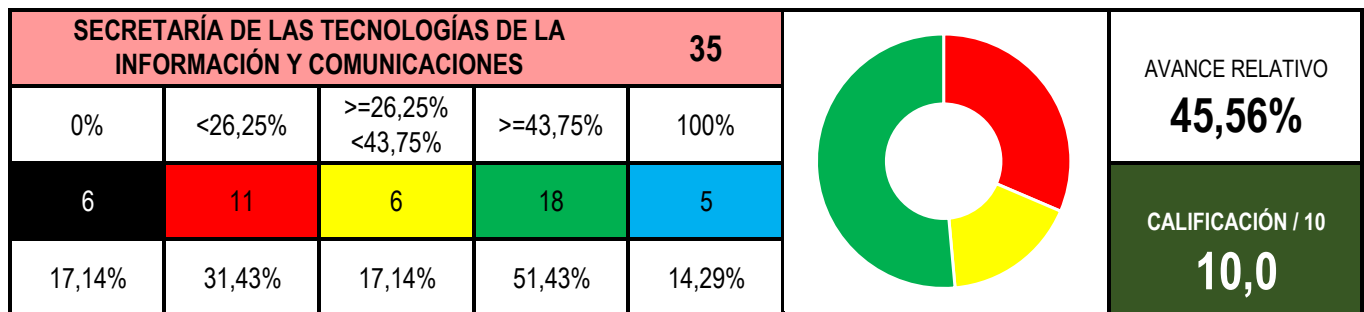
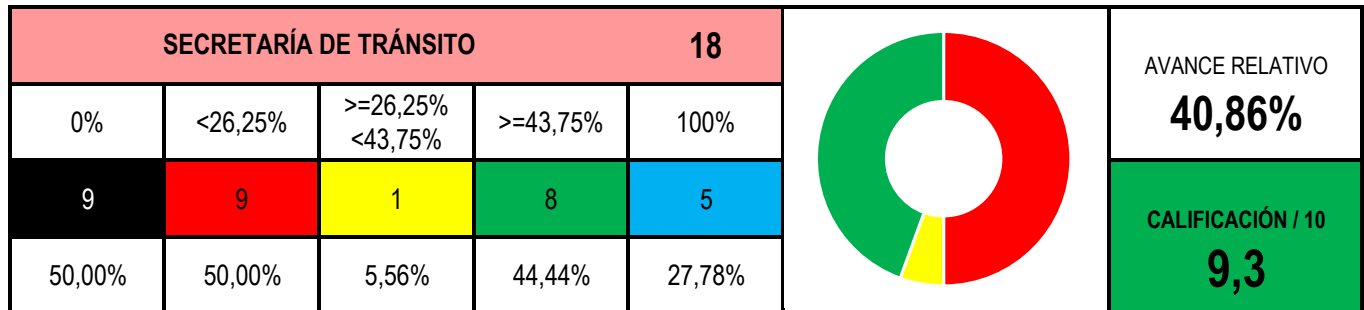
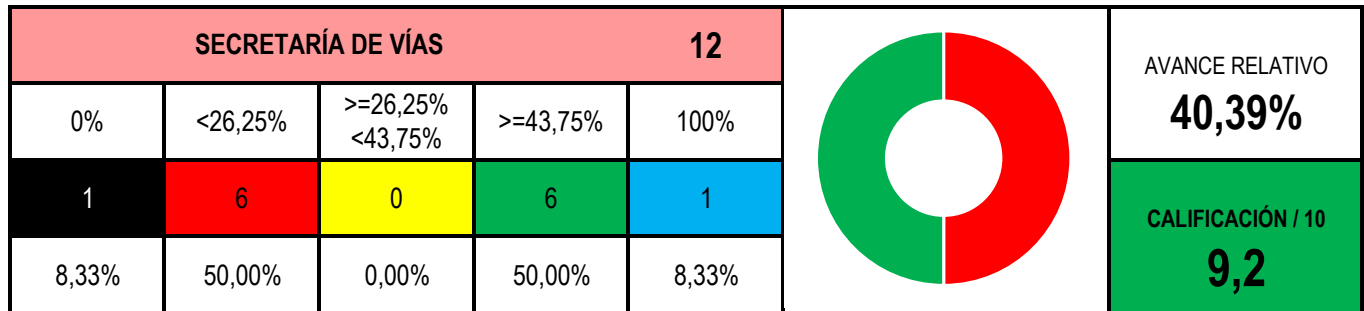
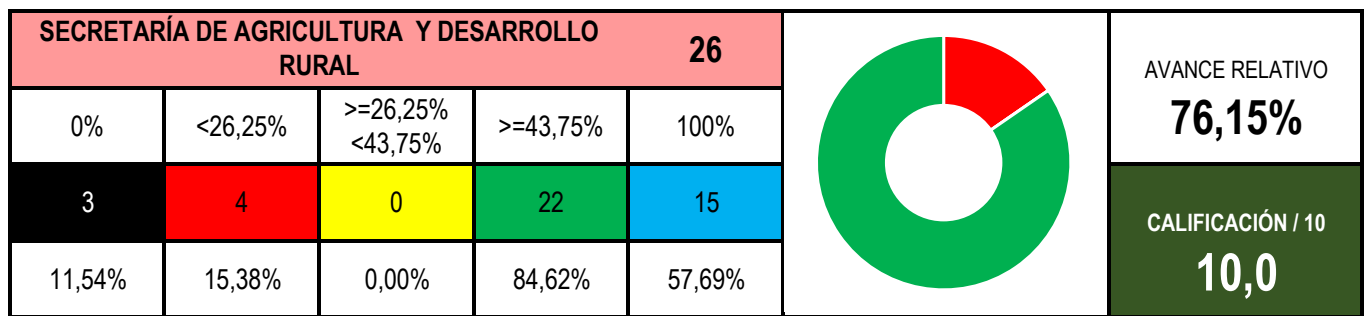
SECRETARÍA DE DESARROLLO ECONÓMICO Y PRODUCTIVIDAD						AVANCE RELATIVO
0%	<26,25%	>=26,25% <43,75%	>=43,75%	100%		51,46%
3	6	3	11	5		CALIFICACIÓN / 10
15,00%	30,00%	15,00%	55,00%	25,00%		10,0

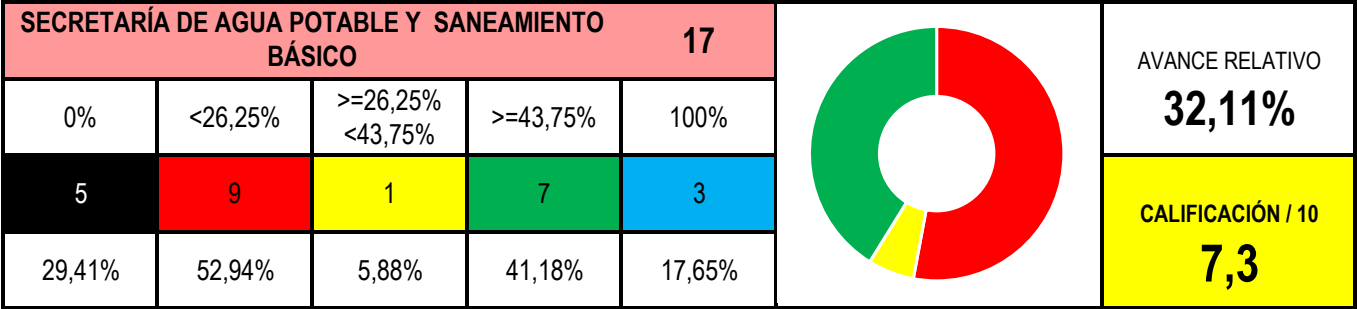
SECRETARÍA DE TURISMO						AVANCE RELATIVO
0%	<26,25%	>=26,25% <43,75%	>=43,75%	100%		31,58%
10	24	2	11	3		CALIFICACIÓN / 10
27,03%	64,86%	5,41%	29,73%	8,11%		7,2

SECRETARÍA DE FRONTERAS Y COOPERACIÓN INTERNACIONAL						AVANCE RELATIVO
0%	<26,25%	>=26,25% <43,75%	>=43,75%	100%		39,45%
5	12	2	8	4		CALIFICACIÓN / 10
22,73%	54,55%	9,09%	36,36%	18,18%		9,0

SEC. FRONTERAS - OPORTUNIDAD DE DESARROLLO						AVANCE RELATIVO
0%	<26,25%	>=26,25% <43,75%	>=43,75%	100%		53,33%
0	1	1	1	1		CALIFICACIÓN / 10
0,00%	33,33%	33,33%	33,33%	33,33%		10,0

SEC. FRONTERAS - POBLACIÓN MIGRANTE						AVANCE RELATIVO
0%	<26,25%	>=26,25% <43,75%	>=43,75%	100%		37,25%
5	11	1	7	3		CALIFICACIÓN / 10
26,32%	57,89%	5,26%	36,84%	15,79%		8,5







Departamento Norte de Santander Plan de Desarrollo 2024–2027

Norte Territorio de Paz

AVANCE DEL PLAN DE DESARROLLO
(corte a 30 septiembre de 2025)

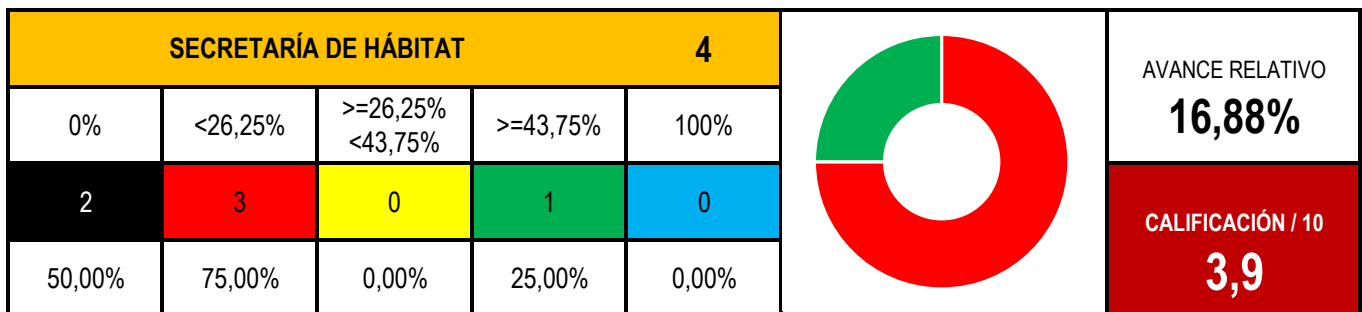
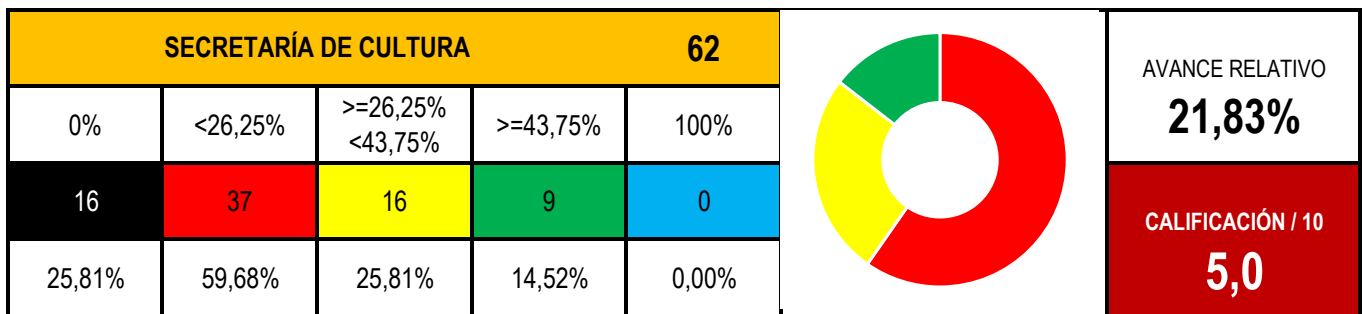
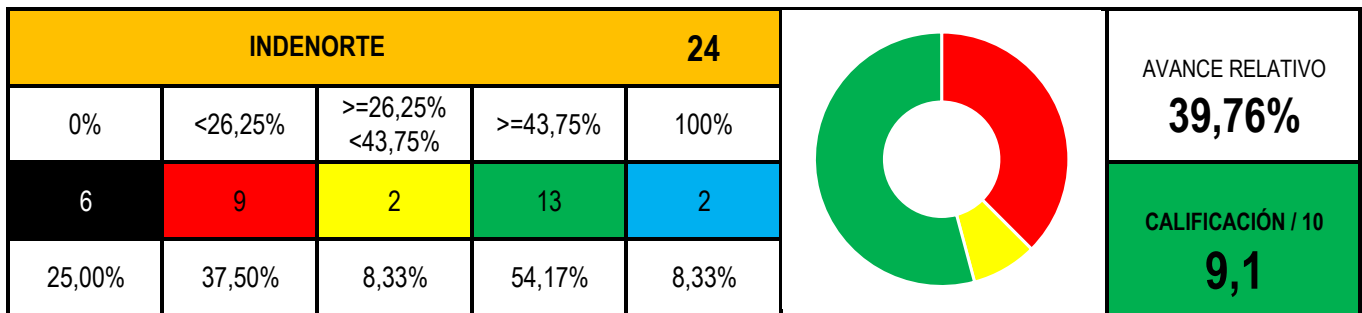
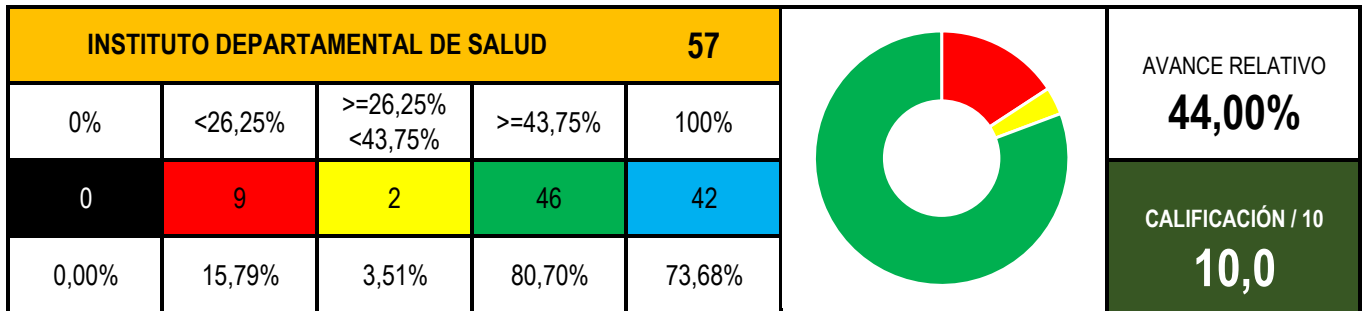
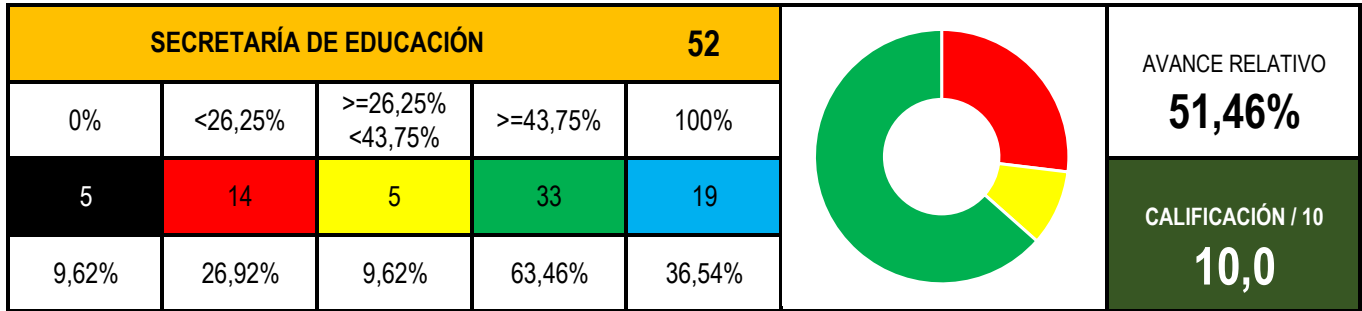
Línea 2: Inclusión y Protección Social

Secretaría de Educación
Instituto Departamental de Salud - IDS
Indenorte
Secretaría de Cultura
Secretaría de Hábitat
Secretaría de Desarrollo Social
Secretaría de la Mujer y Equidad de Género
Secretaría de Víctimas Paz y Postconflicto
Consejería para la Discapacidad
Centro de Rehabilitación Cardio Neuro Muscular
Consejería Para Asuntos Religiosos

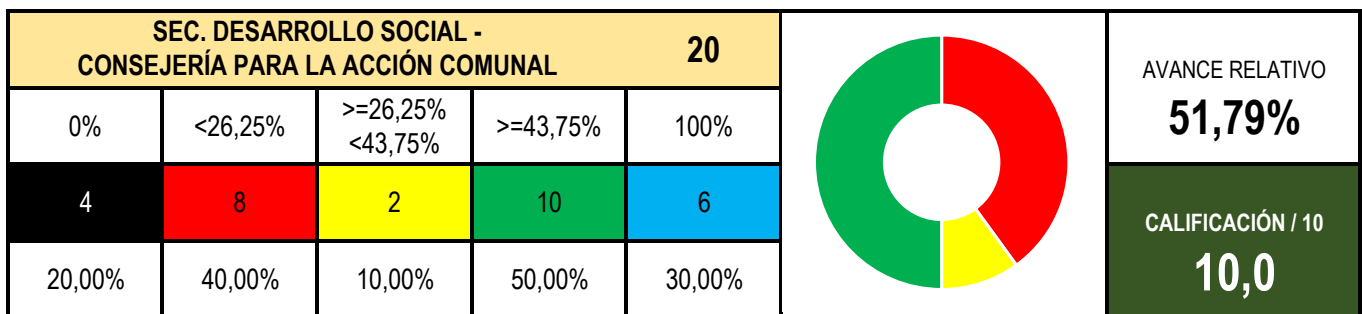
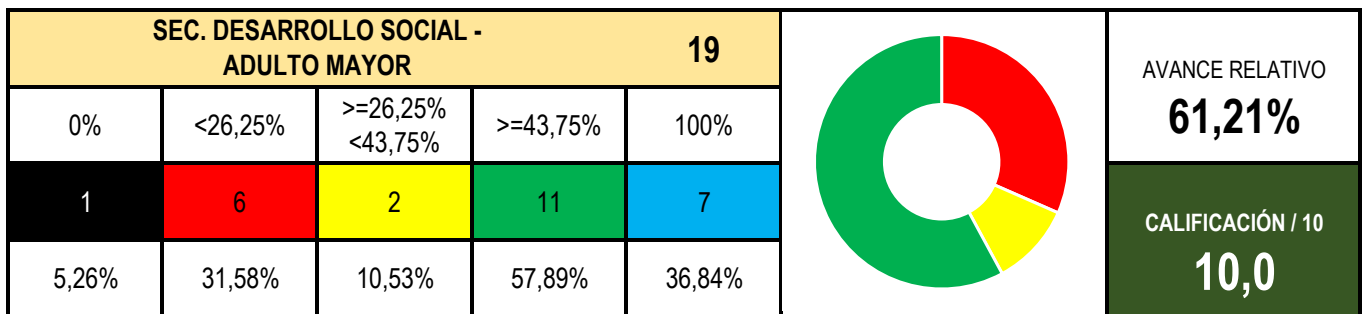
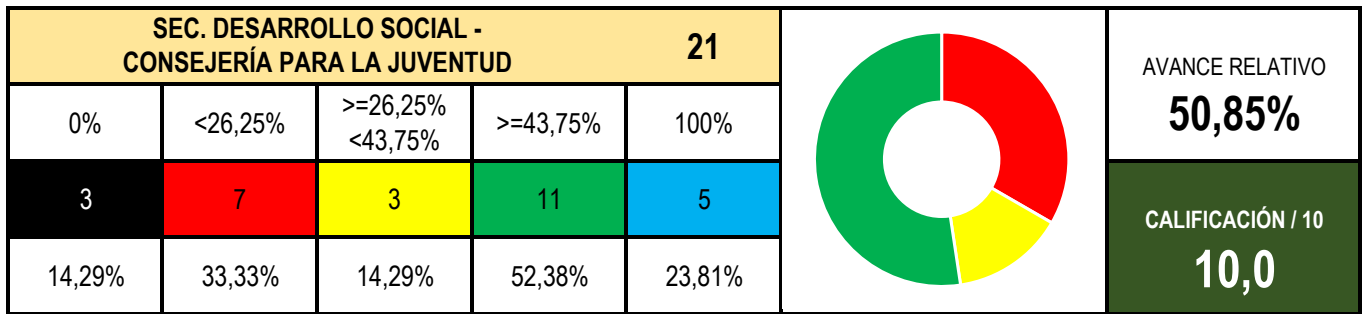
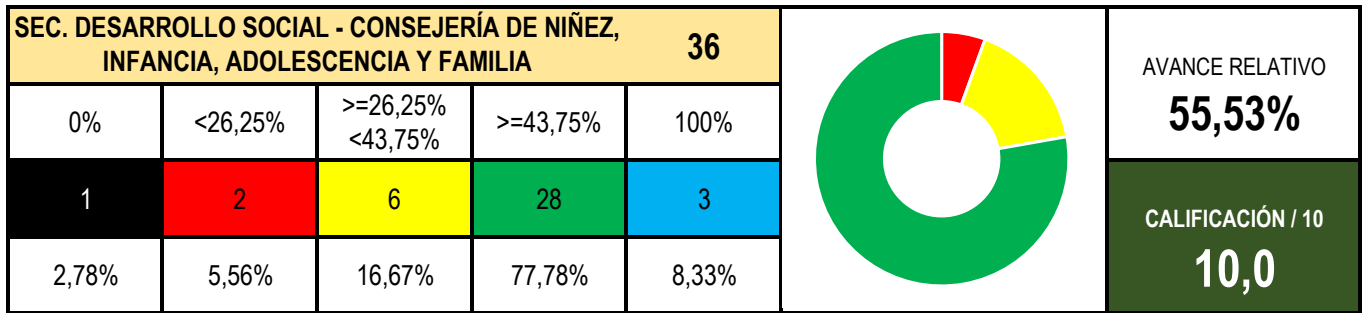
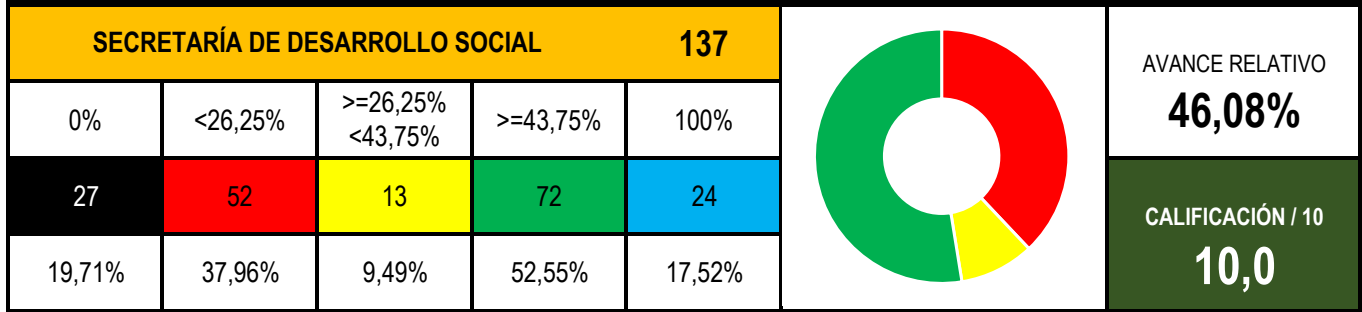


**Gobernación
de Norte de
Santander**

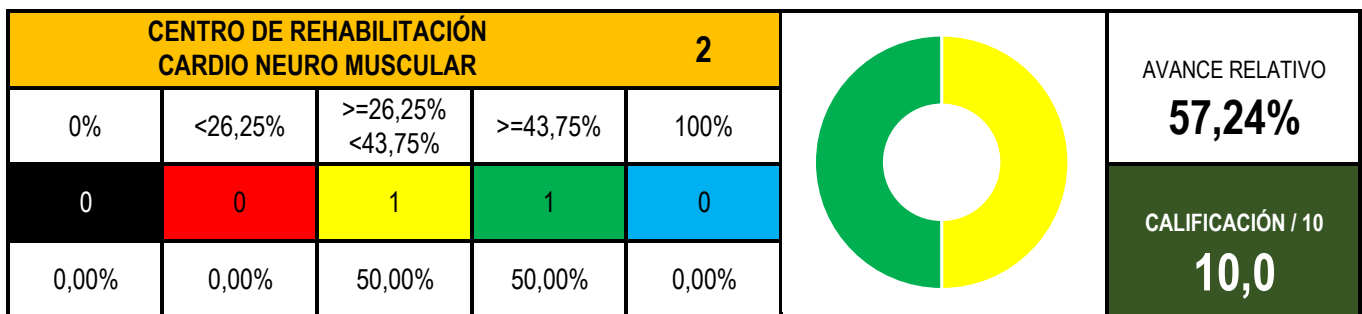
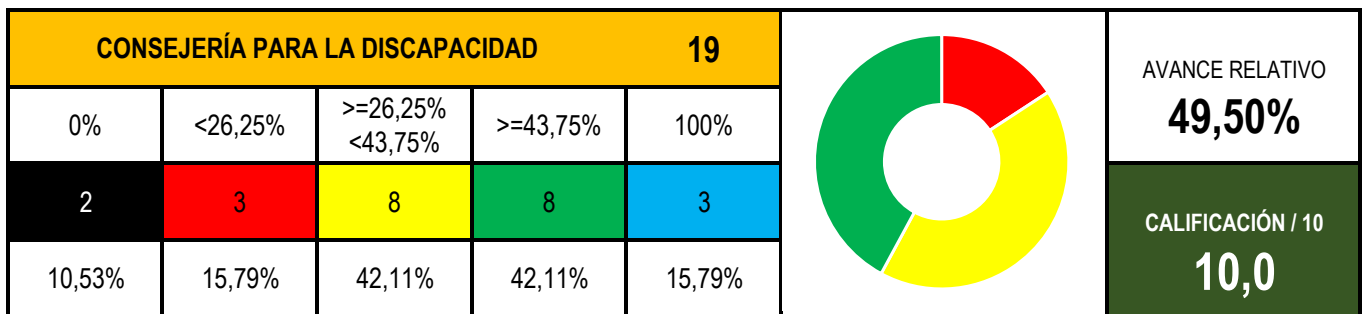
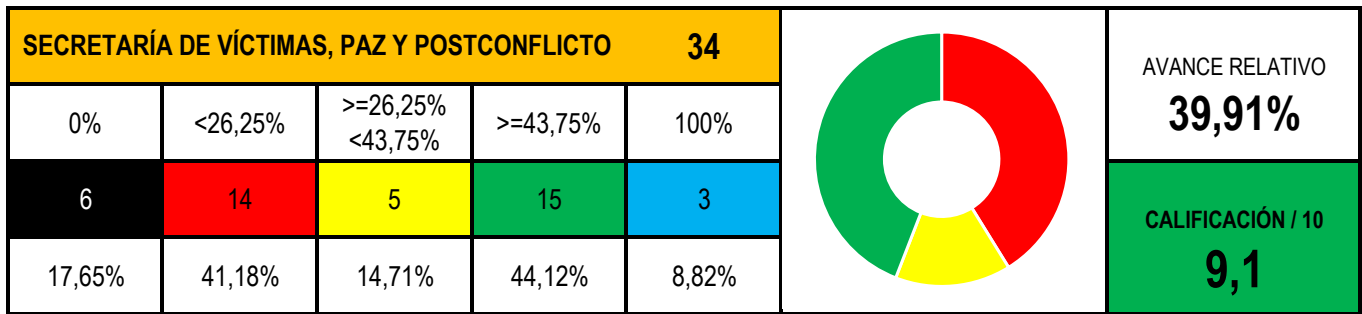
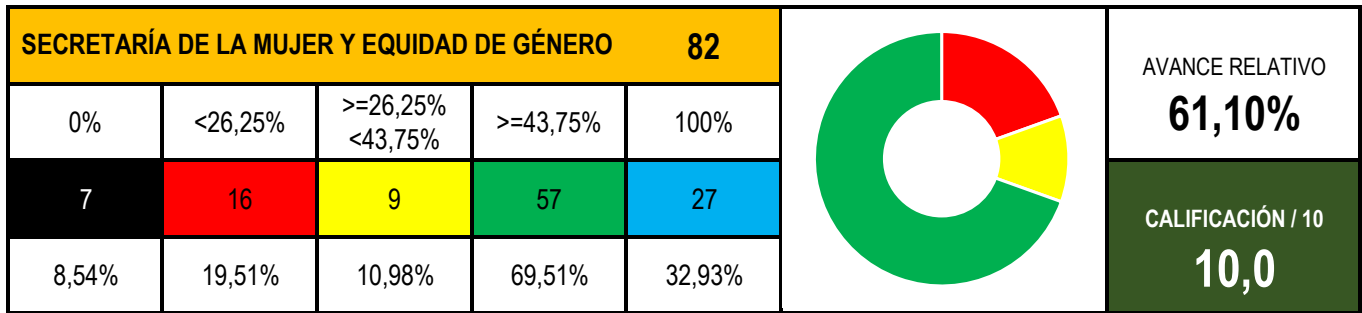
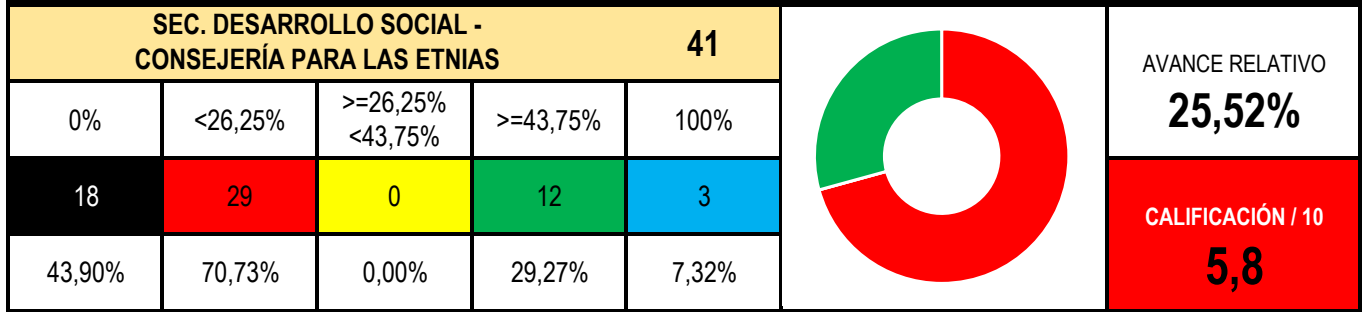
PLAN DE DESARROLLO PARA NORTE DE SANTANDER 2024-2027
NORTE, TERRITORIO DE PAZ
AVANCE RELATIVO A SEPTIEMBRE DE 2025 POR DEPENDENCIA



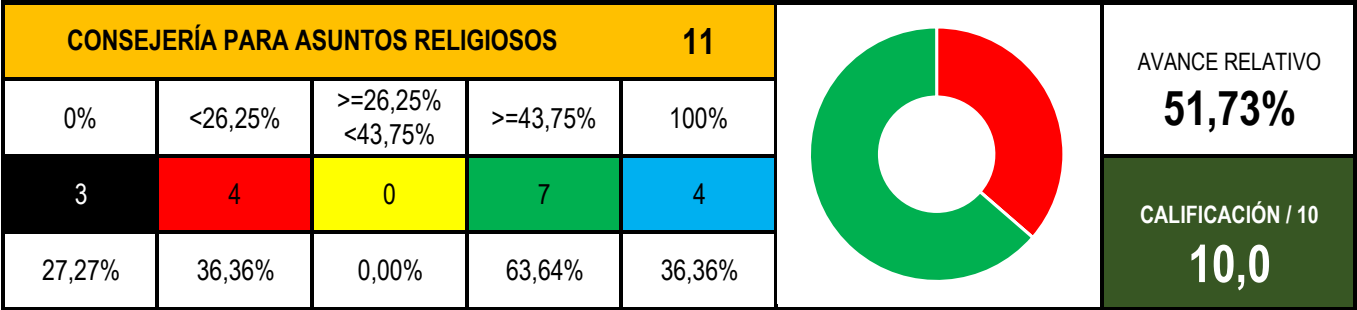
PLAN DE DESARROLLO PARA NORTE DE SANTANDER 2024-2027
NORTE, TERRITORIO DE PAZ
AVANCE RELATIVO A SEPTIEMBRE DE 2025 POR DEPENDENCIA



PLAN DE DESARROLLO PARA NORTE DE SANTANDER 2024-2027
NORTE, TERRITORIO DE PAZ
AVANCE RELATIVO A SEPTIEMBRE DE 2025 POR DEPENDENCIA



PLAN DE DESARROLLO PARA NORTE DE SANTANDER 2024-2027
NORTE, TERRITORIO DE PAZ
AVANCE RELATIVO A SEPTIEMBRE DE 2025 POR DEPENDENCIA





Departamento Norte de Santander Plan de Desarrollo 2024–2027

Norte Territorio de Paz

AVANCE DEL PLAN DE DESARROLLO
(corte a 30 septiembre de 2025)


Línea 3: Seguridad y Paz

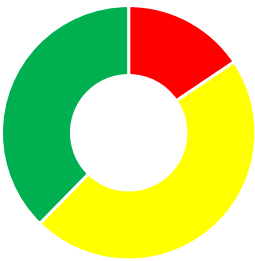
Secretaría de Seguridad Ciudadana
Secretaría de Gobierno
Secretaría de Medio Ambiente
Secretaría de Gestión del Riesgo de Desastres

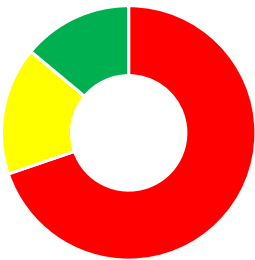


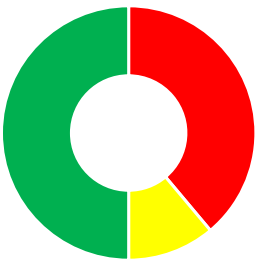
Gobernación
de Norte de
Santander

PLAN DE DESARROLLO PARA NORTE DE SANTANDER 2024-2027
NORTE, TERRITORIO DE PAZ
AVANCE RELATIVO A SEPTIEMBRE DE 2025 POR DEPENDENCIA

SECRETARÍA DE SEGURIDAD CIUDADANA 44						AVANCE RELATIVO
0%	<26,25%	>=26,25% <43,75%	>=43,75%	100%		32,88%
5	27	4	13	2		CALIFICACIÓN / 10
11,36%	61,36%	9,09%	29,55%	4,55%		7,5

SECRETARÍA DE GOBIERNO 77						AVANCE RELATIVO
0%	<26,25%	>=26,25% <43,75%	>=43,75%	100%		39,34%
2	12	36	29	2		CALIFICACIÓN / 10
2,60%	15,58%	46,75%	37,66%	2,60%		9,0

SECRETARÍA DE MEDIO AMBIENTE, RECURSOS NATURALES Y SOSTENIBILIDAD 43						AVANCE RELATIVO
0%	<26,25%	>=26,25% <43,75%	>=43,75%	100%		18,31%
17	30	7	6	1		CALIFICACIÓN / 10
39,53%	69,77%	16,28%	13,95%	2,33%		4,2

SECRETARÍA DE GESTIÓN DEL RIESGO DE DESASTRES 18						AVANCE RELATIVO
0%	<26,25%	>=26,25% <43,75%	>=43,75%	100%		50,26%
6	7	2	9	7		CALIFICACIÓN / 10
33,33%	38,89%	11,11%	50,00%	38,89%		10,0



Departamento Norte de Santander Plan de Desarrollo 2024–2027

Norte Territorio de Paz

AVANCE DEL PLAN DE DESARROLLO
(corte a 30 septiembre de 2025)

Línea 4: Buen Gobierno

Secretaría De Planeación y Desarrollo Territorial

Secretaría de Hacienda

Secretaría General

Secretaría de Programas y Proyectos Estratégicos y Especiales



**Gobernación
de Norte de
Santander**

PLAN DE DESARROLLO PARA NORTE DE SANTANDER 2024-2027
NORTE, TERRITORIO DE PAZ
AVANCE RELATIVO A SEPTIEMBRE DE 2025 POR DEPENDENCIA

SECRETARÍA DE PLANEACIÓN Y DESARROLLO TERRITORIAL						AVANCE RELATIVO
0%	<26,25%	>=26,25% <43,75%	>=43,75%	100%		40,38%
10	12	6	20	10		CALIFICACIÓN / 10
26,32%	31,58%	15,79%	52,63%	26,32%		9,2

SECRETARÍA DE HACIENDA						AVANCE RELATIVO
0%	<26,25%	>=26,25% <43,75%	>=43,75%	100%		43,75%
0	0	2	6	0		CALIFICACIÓN / 10
0,00%	0,00%	25,00%	75,00%	0,00%		10,0

SECRETARÍA GENERAL						AVANCE RELATIVO
0%	<26,25%	>=26,25% <43,75%	>=43,75%	100%		35,25%
13	17	2	10	6		CALIFICACIÓN / 10
44,83%	58,62%	6,90%	34,48%	20,69%		8,1

SECRETARÍA DE PROGRAMAS Y PROYECTOS ESTRATÉGICOS Y ESPECIALES						AVANCE RELATIVO
0%	<26,25%	>=26,25% <43,75%	>=43,75%	100%		29,44%
0	2	4	0	0		CALIFICACIÓN / 10
0,00%	33,33%	66,67%	0,00%	0,00%		6,7



Departamento Norte de Santander Plan de Desarrollo 2024–2027

Norte Territorio de Paz

AVANCE DEL PLAN DE DESARROLLO
(corte a 30 septiembre de 2025)

Ranking Por Dependencia



Gobernación
de Norte de
Santander

PLAN DE DESARROLLO PARA NORTE DE SANTANDER 2024-2027 NORTE, TERRITORIO DE PAZ AVANCE RELATIVO A SEPTIEMBRE DE 2025 POR DEPENDENCIA		Avance Relativo		
TOTAL PDD		41,83%		41,56%
SECRETARÍA DE AGRICULTURA Y DESARROLLO RURAL		76,15%	1	
SEC. DESARROLLO SOCIAL - ADULTO MAYOR		61,21%	2	
SECRETARÍA DE LA MUJER Y EQUIDAD DE GÉNERO		61,10%	3	
CENTRO DE REHABILITACIÓN CARDIO NEURO MUSCULAR		57,24%	4	
SEC. DESARROLLO SOCIAL - CONSEJERÍA DE NIÑEZ, INFANCIA, ADOLESCENCIA Y FAMILIA		55,53%	5	
SEC. DESARROLLO SOCIAL - CONSEJERÍA PARA LA ACCIÓN COMUNAL		51,79%	6	
CONSEJERÍA PARA ASUNTOS RELIGIOSOS		51,73%	7	
SEC. DESARROLLO SOCIAL - CONSEJERÍA PARA LA JUVENTUD		50,85%	8	
SECRETARÍA DE GESTIÓN DEL RIESGO DE DESASTRES		50,26%	9	
CONSEJERÍA PARA LA DISCAPACIDAD		49,50%	10	
SECRETARÍA DE DESARROLLO ECONÓMICO Y PRODUCTIVIDAD		51,46%	11	
SECRETARÍA DE EDUCACIÓN		51,46%	11	
SECRETARÍA DE LAS TECNOLOGÍAS DE LA INFORMACIÓN Y COMUNICACIONES		45,56%	13	
INSTITUTO DEPARTAMENTAL DE SALUD		44,00%	14	
SECRETARÍA DE HACIENDA		43,75%	15	
SECRETARÍA DE TRÁNSITO		40,86%	16	
SECRETARÍA DE PLANEACIÓN Y DESARROLLO TERRITORIAL		40,38%	17	
SECRETARÍA DE VÍAS		40,39%	18	
INDENORTE		39,76%	19	
SECRETARÍA DE VÍCTIMAS, PAZ Y POSTCONFLICTO		39,91%	20	
SECRETARÍA DE FRONTERAS Y COOPERACIÓN INTERNACIONAL		39,45%	21	
SECRETARÍA DE GOBIERNO		39,34%	22	
SECRETARÍA GENERAL		35,25%	23	
SECRETARÍA DE SEGURIDAD CIUDADANA		32,88%	24	
SECRETARÍA DE AGUA POTABLE Y SANEAMIENTO BÁSICO		32,11%	25	
SECRETARÍA DE GESTIÓN MINERO ENERGÉTICA SOSTENIBLE		32,11%	25	
SECRETARÍA DE TURISMO		31,58%	27	
SECRETARÍA DE PROGRAMAS Y PROYECTOS ESTRATÉGICOS Y ESPECIALES		29,44%	28	
SEC. DESARROLLO SOCIAL - CONSEJERÍA PARA LAS ETNIAS		25,52%	29	
SECRETARÍA DE CULTURA		21,83%	30	
SECRETARÍA DE MEDIO AMBIENTE, RECURSOS NATURALES Y SOSTENIBILIDAD		18,31%	31	
SECRETARÍA DE HÁBITAT		16,88%	32	



Departamento Norte de Santander Plan de Desarrollo 2024–2027

Norte Territorio de Paz

AVANCE DEL PLAN DE DESARROLLO
(corte a 30 septiembre de 2025)

METAS



Gobernación
de Norte de
Santander

DEPARTAMENTO NORTE DE SANTANDER			7	26,25%		43,75%	100,0%
PLAN DE DESARROLLO 2024-2027 "NORTE, TERRITORIO DE PAZ"							
EVALUACIÓN DE AVANCE (corte a 30 septiembre de 2025)							
LÍNEA ESTRATÉGICA							
COMPONENTE (SECTOR / POBLACIÓN)							
APUESTA							
INICIATIVA							
META							
	TOTAL PDD			41,8%			9,6
1	DESARROLLO ECONÓMICO SOSTENIBLE Y COMPETITIVIDAD			45,2%	10,0		
1.1	DESARROLLO EMPRESARIAL Y EMPRENDIMIENTO			51,46%	10,0		
1.1.1	Internacionalización de la economía			50,0%	10,0		
1.1.1.1	Servicio de apoyo para la suscripción e implementación de acuerdos comerciales y de inversión						
	1	2 Rondas de negociaciones organizadas y/o asistidas		66,7%	10,0		
1.1.1.2	Misiones comerciales al exterior						
	2	6 Rondas de negociaciones asistidas.		33,3%	7,6		
1.1.1.3	Creación de la marca región del Departamento						
	3	1 Planes estratégicos elaborados		0,0%	0,0		
1.1.1.4	Norte de Santander como vitrina comercial internacional						
	4	2 Rondas de negociaciones organizadas		50,0%	10,0		
1.1.1.5	Apoyo a consolidación de iniciativas clúster						
	5	3 Clústeres asistidos en la implementación de los planes de acción		100,0%	10,0		
1.1.2	Productividad y competitividad en las empresas			81,0%	10,0		
1.1.2.1	Asistencia técnica para el fortalecimiento de capacidades gerenciales						
	6	200 Programas de gestión empresarial ejecutados en unidades productivas		74,0%	10,0		
1.1.2.2	Asistencia técnica para el mejoramiento de productos o procesos (Certificación de empresarios en temas de tecnologías y producción)						
	7	100 Empresas beneficiadas		50,0%	10,0		
1.1.2.3	Apoyo para la transferencia y/o implementación de metodologías de aumento de la productividad						
	8	200 Unidades productivas beneficiadas en la implementación de estrategias para incrementar su productividad		100,0%	10,0		
1.1.2.4	Apoyo a la implementación del Centro de Reindustrialización ZASCA sector moda						
	9	1 Programas de gestión empresarial ejecutados en unidades productivas		100,0%	10,0		
1.1.3	Fortalecimiento de la gestión y dirección de los sectores Trabajo, Comercio, Industria y Turismo			43,1%	9,9		
1.1.3.1	Apoyo y consolidación de la Comisión Regional de Competitividad e Innovación de Norte de Santander						
	10	1 Planes de trabajo concertados con las CRC para su consolidación		100,0%	10,0		
1.1.3.2	Estrategia de fortalecimiento a instrumentos territoriales para el fomento del mercado de Compras Públicas en MIPYMES.						
	11	1 Documentos de lineamientos técnicos realizados		20,0%	4,6		
1.1.3.3	Apoyo a la implementación de la Ruta de Emprendimiento, Innovación e Internacionalización.						
	12	1 Redes regionales de emprendimiento acompañadas en el mejoramiento en su esquema de atención		100,0%	10,0		
1.1.3.4	Formulación de Política Pública Departamental para el Trabajo Digno y Decente						

DEPARTAMENTO NORTE DE SANTANDER
PLAN DE DESARROLLO 2024-2027 "NORTE, TERRITORIO DE PAZ"

7

26,25%

43,75%

100,0%

EVALUACIÓN DE AVANCE (corte a 30 septiembre de 2025)

LÍNEA ESTRATÉGICA

COMPONENTE (SECTOR / POBLACIÓN)

APUESTA

INICIATIVA

META

13

1 Documentos de política elaborados

50,0%

10,0

1.1.3.5 Apoyo a la implementación de proyectos de impacto territorial para organizaciones solidarias.

14

250 Iniciativas de la Asociatividad solidaria fomentadas

0,0%

0,0

1.1.3.6 Apoyo a la gestión del Sector Trabajo para la promoción y divulgación para la generación y formalización del empleo

15

8 Sesiones de asistencia técnica para el fortalecimiento del monitoreo del mercado de trabajo realizadas

25,0%

5,7

1.1.3.7 Construcción del Centro de Eventos, Exposiciones e Innovación

16

1 Sedes adecuadas

30,0%

6,9

1.1.3.8 Estrategia de promoción del parque industrial con régimen franco

17

1 Planes estratégicos elaborados

20,0%

4,6

1.1.4 Capital Para la Productividad

36,7%

8,4

1.1.4.1 Apoyo financiero para el mejoramiento de productos o procesos

18

1.000 Empresas beneficiadas

32,7%

7,5

1.1.4.2 Apoyo financiero para planes de negocio con viabilidad técnica, comercial y financiera

19

2.500 Planes de negocios financiados

0,0%

0,0

1.1.4.3 Capital semilla y activos productivos para emprendimientos

20

200 Unidades productivas creadas

77,5%

10,0

1,2 TURISMO

31,6%

7,2

1.2.1 Fortalecimiento y articulación de los actores del sector

49,6%

10,0

1.2.1.1 Proyecto de gestión estratégica de competitividad turística con nuevas rutas aéreas nacionales e internacionales propuestas en la región.

21

2 Proyectos cofinanciados para la adecuación de la oferta turística

100,0%

10,0

1.2.1.2 Funcionamiento del Consejo Departamental de turismo

22

8 Asistencias técnicas realizadas

25,0%

5,7

1.2.1.3 Creación del Observatorio departamental de Turismo

23

1 Sistemas de información actualizados

0,0%

0,0

1.2.1.4 Creación de los Consejo Municipal de turismo.

24

20 Asistencias técnicas realizadas

60,0%

10,0

1.2.1.5 Actividades artesanales en el departamento.

25

8 Asistencias técnicas para el fortalecimiento de la actividad artesanal prestadas

87,5%

10,0

1.2.1.6 Creación de los Consejos Consultivos municipales de turismo de Norte de Santander.

26

20 Entidades territoriales asistidas técnicamente

60,0%

10,0

1.2.1.7 Incorporación en procesos capacitación y certificación en calidad turística a PST y/o destinos.

DEPARTAMENTO NORTE DE SANTANDER
PLAN DE DESARROLLO 2024-2027 "NORTE, TERRITORIO DE PAZ"

7

26,25%

43,75%

100,0%

EVALUACIÓN DE AVANCE (corte a 30 septiembre de 2025)

LÍNEA ESTRATÉGICA

COMPONENTE (SECTOR / POBLACIÓN)

APUESTA

INICIATIVA

META

27	12	Capacitaciones realizadas	50,0%	10,0
1.2.1.8	Programa "los colegios amigos del turismo".			
28	5.000	Personas formadas en habilidades y competencias	14,6%	3,3
1.2.2	Fortalecimiento y articulación de los actores del sector turismo			0,2% 0,0
1.2.2.1	Atractivos, senderos, caminos reales y ancestrales como infraestructura turística de la subregión, adecuados con paso y fácil acceso.			
29	4	Proyectos de infraestructura turística apoyados	0,5%	0,1
1.2.2.2	Creación de infraestructura técnica y tecnológica para la visibilización turística como señalética; mobiliario urbano e información tecnológica para ubicar en zonas exteriores e			
30	20	Equipamientos construidos	0,0%	0,0
1.2.2.3	Dotación y adecuación de la infraestructura logística, técnica y tecnológica del sector Turístico municipal y dptal			
31	20	Proyectos de infraestructura turística apoyados	0,0%	0,0
1.2.3	Fomento a los procesos de formación, formalización y capacitación a los diferentes actores del sector TNS			56,0% 10,0
1.2.3.1	Plan de capacitación y formación de PST (servicio al cliente, bilingüismo, legalidad, turismo responsable, tecnología, formulación de proyectos, etc)			
32	1	Documentos de planeación realizados	100,0%	10,0
1.2.3.2	Capacitación y formación a los actores de turismo en temas de acceso a fuentes de financiamiento en diferentes temáticas que involucren en el sector turismo			
33	800	Personas capacitadas	11,5%	2,6
1.2.3.3	Procesos de capacitación y formación en las diferentes temáticas que se involucran en el sector turístico			
34	30	Capacitaciones realizadas	83,3%	10,0
1.2.3.4	Promover instituciones educativas, básica, media y superior con las competencias de los actores turísticos			
35	800	Personas capacitadas con educación informal	20,6%	4,7
1.2.3.5	Encuentro Departamental de Autoridades de turismo de Norte de Santander			
36	4	Eventos de sensibilización en productividad realizados	25,0%	5,7
1.2.3.6	Realización de campañas sobre turismo responsable y marco legal de la actividad turística en el Departamento.			
37	20	Acciones de Inspección, vigilancia y control desarrolladas	90,0%	10,0
1.2.3.7	Asistencia técnica a entes territoriales y PST para presentación de proyectos			
38	40	Entidades territoriales asistidas técnicamente	80,0%	10,0
1.2.3.8	Funcionamiento del Comité Departamental de Seguridad Turística			
39	8	Entidades territoriales asistidas técnicamente	37,5%	8,6
1.2.4	Apoyo y afianzamiento de la industria turística de NDS			14,2% 3,2
1.2.4.1	Proyectos que permitan la articulación de los sectores públicos y privados, creando y activando redes de turismo regional			
40	6	Redes temáticas de turismo apoyadas	16,7%	3,8
1.2.4.2	Proyectos Turísticos de los entes territoriales			

DEPARTAMENTO NORTE DE SANTANDER
PLAN DE DESARROLLO 2024-2027 "NORTE, TERRITORIO DE PAZ"

7

26,25%

43,75%

100,0%

EVALUACIÓN DE AVANCE (corte a 30 septiembre de 2025)

LÍNEA ESTRATÉGICA

COMPONENTE (SECTOR / POBLACIÓN)

APUESTA

INICIATIVA

META

41	12	Proyectos cofinanciados para la adecuación de la oferta turística	0,8%	0,2
1.2.4.3		Proyectos Turísticos que se generen en la cadena productiva del sector		
42	4	Proyectos cofinanciados para la adecuación de la oferta turística	25,0%	5,7
1.2.5		Estímulos y fomento a la creación, desarrollo del turismo de Norte de Santander	8,3%	1,9
1.2.5.1		Proyectos que permitan la articulación de los sectores públicos y privados		
43	9	Proyectos cofinanciados para la adecuación de la oferta turística	16,7%	3,8
1.2.5.2		Proyectos para la Creación de rutas turísticas en los diferentes municipios de NDS		
44	12	Proyectos cofinanciados para promover el mercadeo y promoción turística a nivel nacional e internacional	8,3%	1,9
1.2.5.3		Proyectos para la Producción y mejoramiento de productos turísticos		
45	12	Proyectos cofinanciados para la adecuación de la oferta turística	0,0%	0,0
1.2.6		Promoción, divulgación y difusión del turismo norte santandereano	39,0%	8,9
1.2.6.1		Plan estratégico de promoción y comercialización de productos y servicios turísticos		
46	1	Planes estratégicos elaborados	20,0%	4,6
1.2.6.2		Eventos (ruedas de negocio y ferias de turismo) desarrollados y/o participando a nivel regional, nacional e internacional		
47	12	Eventos de promoción realizados	100,0%	10,0
1.2.6.3		Herramienta tecnológica "APP turismo NDS"		
48	1	Sistema de información actualizados	0,0%	0,0
1.2.6.4		Elaboración y ejecución de planes estratégicos subregionales de vinculación sectorial: social, deportivo, religioso, ambiental cultural, patrimonial, gastronómico y agropecuario		
49	6	Planes estratégicos elaborados	0,0%	0,0
1.2.6.5		Parrillas de programación para la promoción turística por cada sub región		
50	24	Eventos de promoción realizados	75,0%	10,0
1.2.7		Fortalecimiento de la identidad y apropiación del turismo de NDS	20,1%	4,6
1.2.7.1		Inventario de servicios y productos turísticos en cada uno de los municipios de Norte de Santander		
51	40	Sistema de información actualizados	5,0%	1,1
1.2.7.2		Puntos de control, señalización e información turística por subregión		
52	6	Señalización realizada	16,7%	3,8
1.2.7.3		Comunidad apropiada del territorio en articulación con las entidades públicas para el turismo rural sostenible, agroturismo y comunitario		
53	1.500	Personas asistidas técnicamente	38,7%	8,8
1.2.8		Marca región – Norte de Santander	0,0%	0,0
1.2.8.1		Acompañamiento al programa de marca región, sus aplicaciones y componentes.		
54	1	Asistencia técnica realizada -	0,0%	0,0

DEPARTAMENTO NORTE DE SANTANDER
PLAN DE DESARROLLO 2024-2027 "NORTE, TERRITORIO DE PAZ"

7

26,25%

43,75%

100,0%

EVALUACIÓN DE AVANCE (corte a 30 septiembre de 2025)

LÍNEA ESTRATÉGICA

COMPONENTE (SECTOR / POBLACIÓN)

APUESTA

INICIATIVA

META

1.2.8.2 Municipios como destino turístico

55

20

Regiones con planes de divulgación y promoción

0,0%

0,0

1.2.8.3 Proyecto con instrumento estratégico de fortalecimiento a los diferentes productos turísticos de la región

56

6

Instrumentos para el mejoramiento productivo implementados

0,0%

0,0

1.2.8.4 Actualizar la caracterización del sector turismo

57

1

Documentos de asesoramiento en la formulación de políticas en tecnología e innovación de la industria creados

0,0%

0,0

1.3 FRONTERA COMO OPORTUNIDAD DE DESARROLLO

53,3%

10,0

1.3.1 Fortalecimiento de la cultura exportadora

30,0%

6,9

1.3.1.1 Ruedas de negociaciones, misiones comerciales, ferias y exposiciones a nivel nacional e internacional

58

15

Número de intervenciones

40,0%

9,1

1.3.1.2 Fortalecimiento de la cultura exportadora en el sector productivo de los municipios de la región del Catatumbo

59

80

Personas asistidas técnicamente

20,0%

4,6

1.3.2 Incrementar la inversión de la cooperación internacional en el departamento.

100,0%

10,0

1.3.2.1 Misiones de donantes nacionales e internacionales para la región fronteriza

60

12

Número de intervenciones

100,0%

10,0

1.4 CAMPO MÁS PRODUCTIVO

76,1%

10,0

1.4.1 Investigación, transferencia de tecnología y extensión agropecuaria

63,9%

10,0

1.4.1.1 Inclusión de sistemas productivos del departamento en procesos de investigación con énfasis a Adaptación y Mitigación del Cambio Climático.

61

2

Recomendaciones técnicas

19,5%

4,5

1.4.1.2 Servicio de divulgación de transferencia de tecnología agropecuaria.

62

300

Productores beneficiados con transferencia de tecnología

100,0%

10,0

1.4.1.3 Documento de planeación para la prestación del Servicio Público de Extensión Agropecuaria -SPEA.

63

1

Planes departamentales de extensión agropecuaria elaborados

100,0%

10,0

1.4.1.4 Prestación del Servicio Público de Extensión Agropecuaria -SPEA.

64

5.000

Productores atendidos con servicio de extensión agropecuaria

0,0%

0,0

1.4.1.5 Formulación y presentación de proyectos de CTel dirigidos a garantizar el acceso y la disponibilidad de alimentos.

65

2

Documentos de planeación elaborados

100,0%

10,0

1.4.2 Acceso a apoyos directos a través de Instrumentos de Financiamiento y de Gestión de Riesgos

62,7%

10,0

1.4.2.1 Servicios de apoyo en educación financiera a los productores agropecuarios para fortalecer la planificación y administración financiera de sus proyectos agropecuarios y mejorar el

66

400

Personas capacitadas

62,8%

10,0

1.4.2.2 Servicio de apoyo financiero con la línea especial de crédito.

DEPARTAMENTO NORTE DE SANTANDER
PLAN DE DESARROLLO 2024-2027 "NORTE, TERRITORIO DE PAZ"

7

26,25%

43,75%

100,0%

EVALUACIÓN DE AVANCE (corte a 30 septiembre de 2025)

LÍNEA ESTRATÉGICA

COMPONENTE (SECTOR / POBLACIÓN)

APUESTA

INICIATIVA

META

67	500	Productores con acceso a crédito agropecuario y rural	90,2%	10,0
1.4.2.3	Apoyo a los productores agropecuarios para la adquisición de instrumentos de cobertura frente a riesgos climáticos, fenómenos naturales y de mercado (Incentivo al Seguro			
68	300	Productores beneficiarios de instrumentos financieros para la gestión de riesgos agropecuarios	97,7%	10,0
1.4.2.4	Servicio de apoyo financiero a través de Incentivos a la Capitalización rural – ICR.			
69	100	Productores beneficiarios de nuevos esquemas e instrumentos financieros.	0,0%	0,0
1.4.3	Cofinanciación de activos productivos			79,0% 10,0
1.4.3.1	Infraestructura productiva y de poscosecha agrícola y/o pecuaria construida y/o mejorada.			
70	3	Distritos rehabilitados.	66,7%	10,0
71	3	Proyectos financiados y cofinanciados	100,0%	10,0
1.4.3.2	Generación de conocimientos y habilidades productivas para poblaciones con enfoque diferencial.			
72	100	Mujeres beneficiadas	100,0%	10,0
73	100	Jóvenes apoyados	44,0%	10,0
1.4.3.3	Inclusión de familias desplazadas y víctimas del conflicto armado a proyectos productivos con fines de generación de ingresos y fomento del trabajo como a la reparación.			
74	2	Proyectos productivos implementados	100,0%	10,0
1.4.3.4	Servicio de financiación o cofinanciación a proyectos de inversión para el cierre de brechas de desigualdad e inequidad, a través de diferentes estrategias y demás instrumentos de			
75	2	Proyectos financiados y cofinanciados	0,0%	0,0
1.4.3.5	Fortalecimiento de los sistemas productivos agropecuarios y de apuesta exportadora, para producción primaria, agroindustria y comercialización.			
76	8	Proyectos productivos cofinanciados	100,0%	10,0
1.4.3.6	Convenios de sanidad e inocuidad para fortalecimiento del sector agrícola y/o pecuario.			
77	1	Documentos de lineamientos técnicos elaborados	100,0%	10,0
1.4.3.7	Apoyo a proyectos productivos para la seguridad alimentaria y nutricional con enfoque diferencial e interseccional.			
78	2	Proyectos productivos cofinanciados	100,0%	10,0
1.4.4	Formalidad de la tenencia de los predios rurales			100,0% 10,0
1.4.4.1	Apoyo para la formalización de la propiedad rural.			
79	400	Predios formalizados o regularizados para el desarrollo rural	100,0%	10,0
1.4.5	Comercialización agropecuaria			100,0% 10,0
1.4.5.1	Servicio de apoyo para el acceso a procesos de comercialización.			
80	8	Eventos comerciales apoyados)	100,0%	10,0
81	10	Asociaciones fortalecidas	100,0%	10,0
82	200	Productores apoyados con activos productivos y de comercialización	100,0%	10,0
1.4.6	Planificación del ordenamiento agropecuario			100,0% 10,0

DEPARTAMENTO NORTE DE SANTANDER						7	26,25%		43,75%	100,0%
PLAN DE DESARROLLO 2024-2027 "NORTE, TERRITORIO DE PAZ"										
EVALUACIÓN DE AVANCE (corte a 30 septiembre de 2025)										
LÍNEA ESTRATÉGICA										
COMPONENTE (SECTOR / POBLACIÓN)										
APUESTA										
INICIATIVA										
META										
1.4.6.1	Procesos de planeación estratégica acompañados.									
	83	1	Documentos de planeación elaborados				100,0%		10,0	
1.4.7	Estrategia de atención a la participación ciudadana						100,0%		10,0	
1.4.7.1	Consejos Municipales de Desarrollo Rural - CMDR reactivados.									
	84	1	Instituciones territoriales apoyadas				100,0%		10,0	
1.4.8	Seguridad alimentaria y nutricional para la garantía progresiva del Derecho Humano a la Alimentación						49,0%		10,0	
1.4.8.1	Plan departamental para la garantía progresiva del Derecho Humano a la Alimentación apoyado (construido, aprobación y adopción).									
	85	1	Documentos de planeación elaborados				49,0%		10,0	
1.4.9	Estadísticas de Evaluaciones Agropecuarias						50,0%		10,0	
1.4.9.1	Actualización anual de información estadística agropecuaria departamental.									
	86	4	Información actualizada				50,0%		10,0	
1,5	VÍAS						40,4%		9,2	
1.5.1	Garantizar una eficiente conexión vial						56,7%		10,0	
1.5.1.1	Mejoramiento de la red vial secundaria									
	87	80	Km mejorados				49,5%		10,0	
1.5.1.2	Mejoramiento de red vial terciaria									
	88	30	Km mejorados				51,2%		10,0	
1.5.1.3	Mejoramiento y/o mantenimiento de puentes y/o puentes hamacas									
	89	10	Puentes mejorados				60,0%		10,0	
1.5.1.4	Mantenimiento preventivo y rutinario en vías secundaria y terciarias (combos viales)									
	90	850	Km mantenidos				72,1%		10,0	
1.5.1.5	Construcción de obras de arte de la red vial									
	91	150	Número de obras de arte				100,0%		10,0	
1.5.1.6	Pavimentación de Vías urbanas									
	92	50	Km Vías urbanas pavimentadas				7,2%		1,7	
1.5.2	Conocimiento del estado la red vial para priorizar la inversión						24,1%		5,5	
1.5.2.1	Servicio de información geográfica (SIG) de los corredores del departamento									
	93	1.916	Km vías secundarias intervenidas				12,8%		2,9	
1.5.2.2	Estudios y Diseños para el mejoramiento de vías secundarias. (incluye puentes vehiculares)									
	94	15	Número de Estudios y diseños realizados				14,3%		3,3	
1.5.2.3	Estudios y Diseños para el mejoramiento de vías terciarias y urbanas									

DEPARTAMENTO NORTE DE SANTANDER
PLAN DE DESARROLLO 2024-2027 "NORTE, TERRITORIO DE PAZ"

7

26,25%

43,75%

100,0%

EVALUACIÓN DE AVANCE (corte a 30 septiembre de 2025)

LÍNEA ESTRATÉGICA

COMPONENTE (SECTOR / POBLACIÓN)

APUESTA

INICIATIVA

META

95

15

Número de Estudios y diseños realizados

7,5%

1,7

1.5.2.4

Estudios y Diseños para el mantenimiento y/o mejoramiento de puentes y/o puente hamacas de la red vial

96

20

Número de Estudios

25,0%

5,7

1.5.2.5

Estudios y Diseños para obras complementarias

97

3

Número de Estudios

0,0%

0,0

1.5.2.6

Caminos ancestrales con mantenimiento

98

10

Km de caminos ancestrales

85,0%

10,0

1,6

SEGURIDAD VIAL

40,9%

9,3

1.6.1

Gobernanza: fortalecimiento de la capacidad Institucional para la seguridad vial.

60,0%

10,0

1.6.1.1

Plataforma digital para tramites de servicios a los usuarios de la entidad diseñada y en funcionamiento

99

1

Plataformas web con servicios de intercambio de información en línea

100,0%

10,0

1.6.1.2

Instalación de mecanismos de detección de infractores que salven vidas en puntos estratégicos y neurálgicos del territorio departamental

100

6

Cámaras instaladas en la red vial

0,0%

0,0

1.6.1.3

Actualización de la política pública de seguridad vial

101

1

Documentos de planeación realizados

100,0%

10,0

1.6.1.4

Estudio para la disposición de sistemas de pesaje (básculas) de vehículos de carga en ejes viales estratégicos del departamento

102

1

Estudios realizados

0,0%

0,0

1.6.1.5

Estudio y Creación de un cuerpo de agentes de tránsito de la secretaria departamental de tránsito (incluye la implementación del cuerpo de agentes)

103

1

Estudios realizados

100,0%

10,0

1.6.2

Gobernanza: fortalecimiento de la coordinación Interinstitucional para la seguridad vial

49,7%

10,0

1.6.2.1

Campañas de intervención para la promoción de la movilidad y la seguridad vial

104

12

Campañas realizadas

58,3%

10,0

1.6.2.2

Asistencia Técnica para la construcción, mejora, seguimiento e implementación de las herramientas territoriales de planeación en seguridad vial (Planes locales de seguridad vial

105

40

Asistencias técnicas realizadas

40,6%

9,3

1.6.2.3

Estudios y Creación de sedes de tránsito en municipios focalizados con accidentalidad alta y afectaciones de la movilidad urbana (incluye su puesta en funcionamiento)

106

1

Estudios realizados

50,0%

10,0

1.6.3

Gestión del conocimiento: Fortalecimiento institucional para el conocimiento de la seguridad vial

25,0%

5,7

1.6.3.1

Crear y poner en funcionamiento un sistema de información de seguridad vial del departamento

107

1

Observatorio vial en funcionamiento

0,0%

0,0

1.6.3.2

Programas y estrategias de formación y sensibilización en materia de movilidad, cultura vial y seguridad vial a diferentes actores viales y grupos de interés: docentes, conductores

108

40

Capacitaciones realizadas

100,0%

10,0

DEPARTAMENTO NORTE DE SANTANDER
PLAN DE DESARROLLO 2024-2027 "NORTE, TERRITORIO DE PAZ"

7

26,25%

43,75%

100,0%

EVALUACIÓN DE AVANCE (corte a 30 septiembre de 2025)

LÍNEA ESTRATÉGICA

COMPONENTE (SECTOR / POBLACIÓN)

APUESTA

INICIATIVA

META

1.6.3.3	Proyectos de investigación a nivel de trabajos de investigación, ponencias y artículos asociados a seguridad vial y movilidad desarrollados en conjunto con universidades de la				
109	2	Documentos de investigación realizados		0,0%	0,0
1.6.3.4	Crear y mantener un sistema de información de seguridad vial que mida la siniestralidad vial departamental				
110	4	Informes de accidentalidad		0,0%	0,0
1.6.4	Infraestructura Segura: Fortalecimiento de la infraestructura vial para salvar vidas			0,0%	0,0
1.6.4.1	Actualización de la información de inventario de señales de tránsito dispuestas en los ejes viales que hacen parte de la jurisdicción de la secretaría de tránsito departamental				
111	1	Sistemas de información actualizado		0,0%	0,0
1.6.4.2	Mantenimiento e instalación de señales de tránsito en las vías de segundo orden del departamento				
112	600	Infraestructura mejorada		0,0%	0,0
1.6.4.3	Evaluación y mejora de la señalización de tránsito dispuesta en zonas educativas de las IE de municipios del departamento				
113	300	Infraestructura mejorada		0,0%	0,0
1.6.5	Vehículos Seguros: Promoción y control de condiciones seguras en vehículos			100,0%	10,0
1.6.5.1	Programas y servicios de promoción y control de condiciones técnico - mecánicas a vehículos automotores, uso adecuado de elementos de protección personal a bicicuarios				
114	4	Operativos de control realizados		100,0%	10,0
1.6.6	Atención Integral a Víctimas: Gestión Institucional para la atención integral a víctimas de siniestros viales			43,3%	9,9
1.6.6.1	Implementación de la línea única de atención de siniestralidad vial				
115	1	Número de estrategias		0,0%	0,0
1.6.6.2	Programa de formación y reinducción en primeros auxilios para conductores de transporte público y privado				
116	100	Personas beneficiadas de estrategias de educación informal		86,6%	10,0
1,7	TIC - CTel			45,6%	10,0
1.7.1	CONECTIVIDAD: Cerrando Brechas Digitales			51,0%	10,0
1.7.1.1	Instalación, ampliación de cobertura, fortalecimiento de la infraestructura tecnológica de última generación para la conectividad en espacios de acceso público y en las sedes				
117	10	Municipios y áreas no municipalizadas conectados a redes de servicio -		100,0%	10,0
118	150	Zonas digitales instaladas		64,0%	10,0
119	700	Sedes educativas oficiales beneficiadas con acceso a internet		100,0%	10,0
120	2	Eventos para la promoción del despliegue de infraestructura		50,0%	10,0
121	10	Centros de Acceso Comunitario en zonas urbanas y/o rurales y/o apartadas funcionando		20,0%	4,6
1.7.1.2	Conexión en las zonas más apartadas del Departamento, teniendo como aliadas a las Comunidades de Conectividad y empresas de menor tamaño				
122	80	Conexiones a internet fijo y / o móvil		25,0%	5,7
1.7.1.3	Seguimiento y Promoción la Televisión Digital Terrestre TDT				
123	4	Documentos de seguimiento a la prestación del servicio de televisión		25,0%	5,7

DEPARTAMENTO NORTE DE SANTANDER
PLAN DE DESARROLLO 2024-2027 "NORTE, TERRITORIO DE PAZ"

7

26,25%

43,75%

100,0%

EVALUACIÓN DE AVANCE (corte a 30 septiembre de 2025)

LÍNEA ESTRATÉGICA

COMPONENTE (SECTOR / POBLACIÓN)

APUESTA

INICIATIVA

META

1.7.1.4	Seguimiento y Promoción cobertura de telefonía móvil				
	124	4	Documentos de seguimiento elaborados -	25,0%	5,7
1.7.1.5	Radio de Interés Público, Comunitaria para información de la igualdad.				
	125	2	Estudios de radio mejorados en funcionamiento -	50,0%	10,0
1.7.2	EDUCACIÓN DIGITAL: Habilidades para la transformación digital			43,2%	9,9
1.7.2.1	Formación y desarrollo de habilidades digitales para impulsar la transformación digital.				
	126	600	Personas capacitadas en tecnologías de la información y las comunicaciones	79,8%	10,0
	127	100.000	Personas de la comunidad capacitadas en uso básico de tecnologías de la información y las comunicaciones.	44,8%	10,0
	128	300	Personas capacitadas para en Gestión TI y en Seguridad y Privacidad de la Información	33,3%	7,6
1.7.2.2	Sensibilización en el uso seguro y apropiación de internet para desarrollar contenidos pedagógicos innovadores en la transformación digital de la educación.				
	129	10	Personas sensibilizadas en el uso y apropiación de las TIC	69,8%	10,0
	130	100.000	Personas de la comunidad sensibilizadas en uso responsable y seguro de las TIC	36,5%	8,3
1.7.2.3	Acceso, uso y apropiación de diferentes herramientas tecnológicas y tecnologías emergentes que promuevan la transformación digital de la comunidad educativa.				
	131	3.000	Docentes formados en uso pedagógico de tecnologías de la información y las comunicaciones.	83,3%	10,0
	132	5.200	Personas Capacitadas	40,8%	9,3
	133	50	Sedes educativas oficiales con acceso a terminales de cómputo y contenidos digitales	0,0%	0,0
	134	15.000	Estudiantes de sedes educativas oficiales beneficiados con el servicio de apoyo en tecnologías de la información y las comunicaciones para la educación	0,0%	0,0
1.7.3	TRANSFORMACIÓN DIGITAL: Tecnología Que Transforma			48,6%	10,0
1.7.3.1	Estrategia de gobierno Digital (transformación digital de entidades territoriales)				
	135	45	Entidades asistidas técnicamente	48,9%	10,0
	136	2	Alianzas (convenios, actividades dinamizadoras, acuerdos de servicio, etc.) gestionadas para promover la formación en Gobierno digital	50,0%	10,0
	137	30	Trámites y servicios en línea implementados	33,3%	7,6
	138	1	Informes de monitoreo y seguimiento a la implementación de la Arquitectura TI Colombia, realizados.	50,0%	10,0
	139	2	Eventos de promoción de la Estrategia de Gobierno digital realizados	100,0%	10,0
	140	1	Software y hardware desarrollados o adquiridos para la inclusión de las personas con discapacidad en las TIC	0,0%	0,0
	141	8	Sistemas de información implementado	37,5%	8,6
	142	4	Documentos metodológicos realizados -	25,0%	5,7
	143	25	Ejercicios de participación ciudadana realizados	36,0%	8,2
1.7.3.2	Estrategias para consolidar ciudades y territorios inteligentes en temas relacionados con las arenas (Movilidad, Agricultura, Seguridad ciudadana, ambiente, servicios públicos,				
	144	1	Servicios tecnológicos implementados -	0,0%	0,0
1.7.3.3	Política de recolección de residuos de aparatos eléctricos y electrónicos (RAEE) en IE, Entidades públicas y territoriales				

DEPARTAMENTO NORTE DE SANTANDER
PLAN DE DESARROLLO 2024-2027 "NORTE, TERRITORIO DE PAZ"

7

26,25%

43,75%

100,0%

EVALUACIÓN DE AVANCE (corte a 30 septiembre de 2025)

LÍNEA ESTRATÉGICA

COMPONENTE (SECTOR / POBLACIÓN)

APUESTA

INICIATIVA

META

145

20

Residuos electrónicos dispuestos correctamente

100,0%

10,0

1.7.3.4

Tecnologías emergentes (IA, Blockchain, internet de las cosas Y otras) Para el fomento de la industria digital con el fin de superar problemáticas del país.

146

10

Empresas beneficiadas con actividades de fortalecimiento de la industria TI.

50,0%

10,0

1.7.3.5

Implementación de política orientados a la seguridad y privacidad de la información

147

1

Política para la protección para la seguridad de la información implementados

50,0%

10,0

148

1

Análisis de vulnerabilidades digitales generados

100,0%

10,0

1.7.4

INVESTIGACIÓN CTel: Transformando el Conocimiento en Soluciones para un Futuro Sostenible

22,2%

5,1

1.7.4.1

Fomentar la formación de talento humano de alto nivel en el área CTel focalizado en los retos del departamento.

149

40

Becas de nivel doctoral otorgadas

0,0%

0,0

1.7.4.2

Fortalecer la investigación CTel con uso de herramientas TIC en todos los sectores estratégico

150

3

Programas y proyectos financiados

66,7%

10,0

151

2

Programas y proyectos financiados

0,0%

0,0

1,8

MINERÍA

57,7%

10,0

1.8.1

Explotación Minera responsable

57,7%

10,0

1.8.1.1

Estructuración y/o implementación de un centro de entrenamiento y/o formación minera

152

1

Proyectos estructurados

0,0%

0,0

1.8.1.2

Servicio de asistencia técnica

153

40

Unidades de producción minera asistidas técnicamente

100,0%

10,0

1.8.1.3

Documentos de lineamientos técnicos

154

20

Intervenciones de articulación gestionadas

55,0%

10,0

1.8.1.4

Servicio de Educación Informal para la Gestión Administrativa

155

200

Personas capacitadas

100,0%

10,0

1.8.1.5

Servicio de divulgación del sector minero

156

3

Eventos de divulgación realizados

33,3%

7,6

1.9

ELECTRIFICACIÓN

16,9%

3,9

1.9.1

Hacia una ampliación de cobertura de energía eléctrica

0,0%

0,0

1.9.1.1

Proyectos de electrificación formulados, estructurados y/o ejecutados, para aumento de cobertura del servicio de energía eléctrica o mejoramiento de la infraestructura eléctrica,

157

8

Proyectos energéticos estructurados

0,0%

0,0

158

4.000

Unidades de generación rototérmica de energía eléctrica instaladas / Viviendas en zonas rurales conectadas a la red del sistema de distribución local de energía eléctrica

0,0%

0,0

1.9.1.2

Base de datos implementada de viviendas sin servicio de energía eléctrica de los municipios de Norte de Santander

159

1

Sistemas de información implementados

0,0%

0,0

EVALUACIÓN DE AVANCE (corte a 30 septiembre de 2025)

LÍNEA ESTRATÉGICA

COMPONENTE (SECTOR / POBLACIÓN)

APUESTA

INICIATIVA

META

1.9.2	Hacia una eficiencia energética e implementación de energías renovables	29,5%	6,8		
1.9.2.1	Centrales de generación de energías limpias construidas y/u operadas				
	160 4 Central de generación fotovoltaica construida o Centrales hidroeléctricas construidas o Central de generación con biomasa construida o Central de generación eólica construida			0,0%	0,0
1.9.2.2	Acompañamiento y capacitación en el uso eficiente de energía y el cumplimiento normativo eléctrico aplicable al sector residencial				
	161 3.000 Personas capacitadas			100,0%	10,0
1.9.2.3	Programa de Eficiencia energética implementado en edificios y/u oficinas públicas del orden departamental				
	162 11 Documentos de planeación			18,2%	4,2
	163 11 Central de generación fotovoltaica construida			0,0%	0,0
1.10.	GAS	10,1%	2,3		
1.10.1	Gas domiciliario, motor de progreso social	10,1%	2,3		
1.10.1.1	Redes internas de gas combustible instaladas				
	164 12.000 Viviendas con red interna de gas combustible instalada			7,6%	1,7
1.10.1.2	Servicio de apoyo financiero para la financiación de proyectos de infraestructura para el servicio público de gas				
	165 8 Municipios beneficiados			12,5%	2,9
1,11	HIDROCARBUROS	55,0%	10,0		
1.11.1	Combustibles más amigables con el medio ambiente	55,0%	10,0		
1.11.1.1	Servicio de asistencia técnica en estructuración de proyectos de energías limpias.				
	166 1 Proyectos estructurados			55,0%	10,0
1,12	AGUA POTABLE Y SANEAMIENTO BÁSICO	37,8%	8,6		
1.12.1	Agua potable y saneamiento básico para todos	37,2%	8,5		
1.12.1.1	Terminación 100 % del subproyecto 3, construcción de la planta de tratamiento de agua potable del área metropolitana Francisco de Paula Santander				
	167 1 Acueductos construidos			78,0%	10,0
1.12.1.2	Acompañar la puesta en marcha del acueducto metropolitano Francisco de Paula Santander de Cúcuta, Los Patios y Villa del Rosario				
	168 1 Acueductos construidos			100,0%	10,0
1.12.1.3	Optimización de redes de distribución de los Municipios de Los Patios y Villa Rosario				
	169 5.000 Red de distribución optimizada (m)			76,2%	10,0
1.12.1.4	Optimización de redes de acueducto del sector Urbano.				
	170 1.000 Red de distribución optimizada (m)			14,0%	3,2
1.12.1.5	Optimización redes de alcantarillados sector Urbano				
	171 1.000 Red de alcantarillado optimizada (m)			14,0%	3,2
1.12.1.6	Estudios y diseños de optimización de los sistemas de acueducto y alcantarillado del área urbana y/o rural.				

DEPARTAMENTO NORTE DE SANTANDER
PLAN DE DESARROLLO 2024-2027 "NORTE, TERRITORIO DE PAZ"

7

26,25%

43,75%

100,0%

EVALUACIÓN DE AVANCE (corte a 30 septiembre de 2025)

LÍNEA ESTRATÉGICA

COMPONENTE (SECTOR / POBLACIÓN)

APUESTA

INICIATIVA

META

172

4

Estudios realizados

25,0%

5,7

1.12.1.7 Estudios y diseños para el plan maestro de acueducto y alcantarillado de la zona urbana

173

1

Estudios realizados

100,0%

10,0

1.12.1.8 Optimización del sistema de acueducto de los sectores urbanos y/o rurales

174

20

Acueductos Optimizados

6,3%

1,4

1.12.1.9 Estudios y diseños y/o construcción de plantas de tratamiento de aguas residuales, en zonas urbanas y/o centros poblados

175

3

Estudios de pre inversión en tratamiento de aguas residuales

33,3%

7,6

1.12.1.1 Estudios y diseños para la construcción de soluciones sanitarias individuales de las zonas rurales de viviendas aislada

176

6

Estudios y diseños de soluciones, Unidades sanitarias

0,0%

0,0

1.12.1.1 Sistemas de aprovechamiento y manejo de residuos sólidos, bajo el concepto de basura cero (Aprovechamiento, tratamiento, reciclaje y economía circular)

177

1

Plan de Gestión Integral de Residuos Sólidos implementado

0,0%

0,0

1.12.1.1 Estrategias de esquemas asociativos subregionales para la recolección y aprovechamiento de residuos sólidos impulsados

178

4

Plan de Gestión Integral de Residuos Sólidos con seguimiento

0,0%

0,0

1.12.2 Innovación, consolidación y aseguramiento de la prestación de los servicios de agua potable y saneamiento básico

39,2%

9,0

1.12.2.1 Implementación de las estrategias de monitoreo, seguimiento y control y/o en el cumplimiento normativo del sector de APSB

179

25

Entidades territoriales asistidas técnicamente

48,0%

10,0

1.12.2.2 Implementación de estrategias de fortalecimiento, aseguramiento de la prestación y/o transformación de los prestadores de los servicios de agua potable y saneamiento básico

180

25

Entidades territoriales asistidas técnicamente

48,0%

10,0

1.12.2.3 Plan de Gestión Social del sector de APSB

181

1

Planes estratégicos realizados

100,0%

10,0

1.12.2.4 Plan de Gestión Ambiental del sector de APSB

182

1

Planes estratégicos elaborados

0,0%

0,0

1.12.2.5 Plan de Gestión del Riesgo y Desastre del sector de APSB

183

1

Planes estratégicos elaborados

0,0%

0,0

2 LÍNEA ESTRATÉGICA: INCLUSIÓN Y PROTECCIÓN SOCIAL

44,1%

10,0

2.1 EDUCACIÓN

43,7%

10,0

2.1.1 Abriendo caminos

58,0%

10,0

2.1.1.1 Apertura de los grados pre jardín y jardín en los establecimientos educativos oficiales del departamento.

184

3.000

Personas beneficiadas con estrategias de fomento para el acceso a la educación inicial,

86,6%

10,0

2.1.1.2 Estrategia conjunta de atención integral en el marco de la MIAFF

185

216

Instituciones educativas oficiales que implementan el nivel preescolar en el marco de la atención integral

100,0%

10,0

EVALUACIÓN DE AVANCE (corte a 30 septiembre de 2025)

LÍNEA ESTRATÉGICA

COMPONENTE (SECTOR / POBLACIÓN)

APUESTA

INICIATIVA

META

2.1.1.3	Construcción e implementación de una estrategia pedagógica y educativa pertinente.				
	186	216	Establecimientos Educativos oficiales con acompañamiento en el marco de las estrategias de calidad educativa	100,0%	10,0
2.1.2	Alcance educativo total			45,7%	10,0
2.1.2.1	Diagnóstico de predios e infraestructura educativa.				
	187	1	Documentos elaborados	100,0%	10,0
2.1.2.2	Sedes educativas con espacios mejorados y/o mantenidas (aulas de clase, baterías sanitarias, aulas especializadas, laboratorios, cerramientos, restaurantes, escenarios)				
	188	300	Sedes educativas mejoradas	28,0%	6,4
2.1.2.3	Establecimientos educativos dotados con materiales e instrumentos de enseñanza y aprendizaje (mobiliario, tableros, menaje de restaurante escolar, material didáctico,				
	189	150	Sedes dotadas	21,3%	4,9
2.1.2.4	Construcción de Infraestructura educativa				
	190	3	Sedes educativas nuevas construidas	21,7%	5,0
2.1.2.5	Implementación de estrategias de permanencia educativa (programa de alimentación escolar, transporte escolar, Hogares juveniles campesinos, residencias escolares, kits				
	191	117.000	Beneficiarios de la alimentación escolar	100,0%	10,0
	192	2.500	Beneficiarios de transporte escolar	100,0%	10,0
	193	1.300	Personas beneficiarias de estrategias de permanencia (Hogares juveniles campesinos)	100,0%	10,0
	194	2	Sedes educativas apoyadas en la implementación de la estrategia de residencia escolar	100,0%	10,0
	195	100.000	Estudiantes beneficiados con Estudiantes beneficiarios de dotaciones escolares	81,7%	10,0
2.1.2.6	Disminución de barreras de acceso en la ruralidad, en la población vulnerable, diversa, niños con discapacidad y talentos excepcionales.				
	196	2.100	Personas beneficiarias de ciclos lectivos especiales integrados	100,0%	10,0
	197	1.600	Beneficiarios de apoyo pedagógico para la oferta de educación inclusiva para preescolar, básica y media	100,0%	10,0
2.1.2.7	Fortalecimiento del sistema educativo propio indígena.				
	198	1.200	Matrícula en niveles de preescolar, básica y media realizada	100,0%	10,0
2.1.2.8	Implementación de la estrategia "Justicia Restaurativa y Prevención del Delito" en el marco del Sistema de Responsabilidad Penal para adolescentes.				
	199	1	Estrategias de protección para el restablecimiento de derechos implementadas	100,0%	10,0
2.1.2.9	Acceso y permanencia educativa a los Niños, niñas, adolescentes y jóvenes víctimas, desplazados, desmovilizados, otros hechos victimizantes y migrantes				
	200	33.500	Personas víctimas del conflicto con estrategias de fomento para el acceso a la educación inicial, preescolar, básica y media.	83,3%	10,0
2.1.3	Norte hacia una región educadora			41,0%	9,4
2.1.3.1	Implementación de la formación integral, jornadas complementarias escolares y optimización del tiempo escolar (Articulación deporte, cultura y PTA FI 3.0)				
	201	216	Establecimientos Educativos oficiales con acompañamiento en el marco de las estrategias de calidad educativa	70,4%	10,0
2.1.3.2	Mejoramiento de resultados pruebas Saber para fortalecer el transito a la educación superior.				
	202	100	Establecimientos Educativos oficiales con acompañamiento en el marco de las estrategias de calidad educativa	100,0%	10,0

EVALUACIÓN DE AVANCE (corte a 30 septiembre de 2025)

LÍNEA ESTRATÉGICA

COMPONENTE (SECTOR / POBLACIÓN)

APUESTA

INICIATIVA

META

2.1.3.3	Implementación de estrategias de lectura y oralidad denominado "AVENTURAS NARRATIVAS"				
203	216	Establecimientos Educativos oficiales con acompañamiento en el marco de las estrategias de calidad educativa	11,1%	2,5	
2.1.3.4	Fortalecimiento del aprendizaje de una segunda lengua				
204	125	Instituciones educativas fortalecidas en competencias comunicativas en un segundo idioma	0,0%	0,0	
2.1.3.5	Experiencias significativas				
205	4	Foros educativos territoriales realizados	25,0%	5,7	
2.1.3.6	Impulso de procesos productivos en el aula				
206	100	Establecimientos educativos beneficiados	60,0%	10,0	
2.1.3.7	Fortalecimiento de los Institutos Técnicos Agropecuarios				
207	8	Establecimientos educativos beneficiados	37,5%	8,6	
2.1.3.8	Fortalecimiento de los comités de convivencia escolar, la cultura de paz y las recomendaciones de la Comisión de la Verdad en los establecimientos educativos.				
208	216	Establecimientos educativos con rutas de atención integral para la convivencia escolar implementadas	52,8%	10,0	
2.1.3.9	Educación para la formación de sujetos que vivan en paz a través de los proyectos pedagógicos transversales (Educación para los derechos humanos, Educación ambiental,				
209	216	Establecimientos Educativos oficiales con acompañamiento en el marco de las estrategias de calidad educativa	48,1%	10,0	
2.1.3.10	Consolidación de espacios para que los niñas, niños adolescentes y jóvenes sean escuchados				
210	216	Establecimientos Educativos oficiales con acompañamiento en el marco de las estrategias de calidad educativa	55,1%	10,0	
2.1.3.11	Fortalecimiento de la corresponsabilidad de la familia				
211	150	Escuelas de padres apoyadas	62,0%	10,0	
2.1.3.12	Ambientes educativos seguros, protectores y promotores del desarrollo integral de niñas, niños, adolescentes, jóvenes y comunidades educativas				
212	216	Establecimientos educativos con acciones de gestión del riesgo implementadas	11,6%	2,6	
2.1.3.13	Procesos de Formación inicial con énfasis en la pedagogía en escuelas normales superiores del departamento.				
213	3	Establecimientos educativos apoyados para la implementación de modelos de innovación educativa	33,3%	7,6	
2.1.3.14	Espacios propios para la formación y cualificación del talento humano				
214	1.000	Docentes y agentes educativos de educación inicial, preescolar, básica y media beneficiados con estrategias de mejoramiento de sus capacidades	85,9%	10,0	
2.1.3.15	Procesos curriculares, disciplinares y formación deontológica y en valores humanos				
215	3.200	Docentes y agentes educativos de educación inicial, preescolar, básica y media beneficiados con estrategias de mejoramiento de sus capacidades	41,3%	9,5	
2.1.3.16	Redes o comunidades de práctica y aprendizaje implementadas y/o fortalecidas				
216	5	Comunidades acompañadas para la formulación de sus modalidades propias	40,0%	9,1	
2.1.3.17	Herramientas de gestión educativa hacia la calidad Plataforma virtual educativa implementada				
217	1	Número de sistemas de información	0,0%	0,0	
2.1.3.18	Fomento de la investigación, la innovación y el uso y apropiación de tics.				

DEPARTAMENTO NORTE DE SANTANDER
PLAN DE DESARROLLO 2024-2027 "NORTE, TERRITORIO DE PAZ"

7

26,25%

43,75%

100,0%

EVALUACIÓN DE AVANCE (corte a 30 septiembre de 2025)

LÍNEA ESTRATÉGICA

COMPONENTE (SECTOR / POBLACIÓN)

APUESTA

INICIATIVA

META

218	100	Documentos realizados	21,0%	4,8
219	150	Establecimientos Educativos oficiales con acompañamiento en el marco de las estrategias de calidad educativa	14,0%	3,2
220	150	Establecimientos educativos conectados a internet	100,0%	10,0
2.1.3.19	Articulación en los establecimientos educativos con las instituciones de educación superior y/o el SENA para el fortalecimiento de la educación media y el tránsito a la educación			
221	100	Establecimientos Educativos oficiales con acompañamiento en el marco de las estrategias de calidad educativa	90,0%	10,0
2.1.3.20	Formulación e implementación del Plan departamental de fortalecimiento de la educación media			
222	1	Documentos de lineamientos de política en educación preescolar, básica y media emitidos	0,0%	0,0
2.1.4	Hacia la universalización de la Educación Superior		27,2%	6,2
2.1.4.1	Aseguramiento del acceso y permanencia en los diferentes niveles de la educación superior			
223	4.000	Beneficiarios de estrategias o programas de apoyo financiero para el acceso y permanencia en la educación superior	19,9%	4,5
2.1.4.2	Cupos preferenciales para facilitar el acceso a la educación superior de población vulnerable y comunidades indígenas.			
224	50	Beneficiarios de estrategias o programas de fomento para el acceso a la educación superior	56,0%	10,0
2.1.4.3	Impulsar el complejo educativo del Catatumbo.			
225	1	Instituciones de educación superior con programas de regionalización, articulados con las apuestas productivas de las regiones	0,0%	0,0
2.1.4.4	Apoyo a la investigación científica en Instituciones de Educación Superior.			
226	4	Instituciones de educación superior apoyadas en el fortalecimiento de los procesos de investigación, proyección social e internacionalización	100,0%	10,0
2.1.4.5	Fomento a la educación superior.			
227	4	Instituciones de educación superior con acompañamiento en procesos de regionalización	100,0%	10,0
2.1.4.6	Impulso Ciudadela universitaria de Atalaya			
228	1	Instituciones de educación superior con programas de regionalización, articulados con las apuestas productivas de las regiones	0,0%	0,0
2.1.5	Gobernabilidad y gobernanza de la educación		56,1%	10,0
2.1.5.1	Implementación de la política pública Nuevo modelo educativo con visión 2050			
229	1	Modelos de innovación educativa implementados	100,0%	10,0
2.1.5.2	Fases preparatorias para la participación encuentro nacional de juegos del magisterio (municipal, departamental, zonal y nacional)			
230	790	Docentes beneficiados	95,4%	10,0
2.1.5.3	Encuentros folclóricos y culturales en el marco de los juegos del magisterio			
231	790	Docentes beneficiados	25,3%	5,8
2.1.5.4	Fortalecimiento de la gestión misional del sector educativo para la transparencia y mejora continua			
232	1	Entidades territoriales con seguimiento y evaluación a la gestión	100,0%	10,0
2.1.5.5	Fortalecimiento del servicio educativo			
233	216	Establecimientos educativos en operación	100,0%	10,0

DEPARTAMENTO NORTE DE SANTANDER
PLAN DE DESARROLLO 2024-2027 "NORTE, TERRITORIO DE PAZ"

7

26,25%

43,75%

100,0%

EVALUACIÓN DE AVANCE (corte a 30 septiembre de 2025)

LÍNEA ESTRATÉGICA

COMPONENTE (SECTOR / POBLACIÓN)

APUESTA

INICIATIVA

META

2.1.5.6	Docentes y Directivos Docentes y administrativos beneficiados con los procesos de Bienestar (recreación, atención psicosocial; asistencia técnica, comunicaciones)					
234	7.590	Docentes beneficiados		92,2%	10,0	
2.1.5.7	Implementación de estrategias de apoyo para la construcción y fortalecimiento del análisis de datos para la interpretación de realidades del sector educativo					
235	1	Observatorio implementado		100,0%	10,0	
2,2	SALUD			44,0%	10,0	
2.2.1	Gobernabilidad y Gobernanza de la Salud Pública			42,5%	9,7	
2.2.1.1	Fortalecimiento de la política de participación social en salud					
236	1	Estrategias de promoción de la participación social en salud implementadas		100,0%	10,0	
237	8	Mecanismos y espacios de participación social en salud conformados		100,0%	10,0	
238	40.000	Preguntas Quejas Reclamos y Denuncias Gestionadas		6,3%	1,4	
2.2.1.2	Aseguramiento al SGSSS, que garantice el acceso, oportunidad y calidad a la prestación de servicios de salud basados en la Atención Primaria en Salud en el Departamento y los					
239	40	Documentos de lineamientos técnicos realizados		100,0%	10,0	
2.2.1.3	Inspección y Vigilancia de manera efectiva, eficiente y oportuna a las obligaciones del aseguramiento y prestación de servicios de salud a cargo de los actores en salud del					
240	228	auditorías y visitas inspectivas realizadas		100,0%	10,0	
2.2.1.4	Red prestadora de servicios de salud de baja, mediana y alta complejidad en cumplimiento a los componentes del SOGC en salud					
241	1.200	Visitas realizadas		52,5%	10,0	
2.2.1.5	Ajuste institucional para el fortalecimiento de las capacidades de autoridad sanitaria y la apropiación territorial del modelo de salud basado en la atención primaria.					
242	1	Documentos de planeación elaborados		100,0%	10,0	
243	40	Documentos de planeación con seguimiento realizados		100,0%	10,0	
244	39	Establecimientos abiertos al público vigilados y controlados		100,0%	10,0	
245	39	Entidades territoriales atendidas		100,0%	10,0	
246	180	Instituciones bajo control		100,0%	10,0	
247	40	Informes de evento generados en la vigencia		100,0%	10,0	
248	39	Municipios con acciones de promoción, prevención, vigilancia y control de vectores y zoonosis realizadas -		100,0%	10,0	
249	3	Estrategias de gestión del riesgo para enfermedades emergentes, reemergentes y desatendidas implementadas		100,0%	10,0	
2.2.1.6	Gobernanza en salud en el cumplimiento de la planeación estratégica e integral en salud en el cumplimiento de la normatividad legal vigente de la Función pública y PDSP					
250	24	Documentos de planeación elaborados		100,0%	10,0	
251	24	Documentos de planeación con seguimiento realizados		25,0%	5,7	
2.2.2	Pueblos y comunidades étnicas, mujeres, población campesina, LBGTIQ+ y otras poblaciones por condición y/o situación			41,5%	9,5	
2.2.2.1	Estrategia de Transversalización del Enfoque de Género en la Planeación Integral en Salud del Departamento.					
252	1	estrategias para el fortalecimiento del control social en salud implementadas		100,0%	10,0	

DEPARTAMENTO NORTE DE SANTANDER
PLAN DE DESARROLLO 2024-2027 "NORTE, TERRITORIO DE PAZ"

7

26,25%

43,75%

100,0%

EVALUACIÓN DE AVANCE (corte a 30 septiembre de 2025)

LÍNEA ESTRATÉGICA

COMPONENTE (SECTOR / POBLACIÓN)

APUESTA

INICIATIVA

META

2.2.2.2	Alianzas trans sectoriales con actores estratégicos en el componente comunitario, de los tres mensajes claves relacionados con Infección respiratoria Aguda IRA y enfermedad				
253	40	Estrategias de promoción de la salud implementadas	100,0%	10,0	
2.2.2.3	Alianzas trans sectoriales con actores estratégicos para el reconocimiento de la población étnica				
254	8	Mecanismos y espacios de participación social en salud conformados	100,0%	10,0	
2.2.2.4	Implementación del componente de atención integral en salud del Programa de Atención Psicosocial y Salud Integral a Víctimas (PAPSIVI) de acuerdo a Normatividad Vigente				
255	12.000	Personas víctimas del conflicto armado atendidas con atención psicosocial	30,4%	6,9	
2.2.2.5	Implementación de la estrategia de Rehabilitación Basada en Comunidad (RBC)				
256	1	Estrategias de promoción de la salud implementadas	100,0%	10,0	
2.2.2.6	Empresas Administradoras de Planes y Beneficios EAPB y su Red Prestadora del departamento en la ruta para la certificación de personas con discapacidad.				
257	53	Entidades apoyadas	100,0%	10,0	
2.2.3	Impacto positivo de los Determinantes Sociales de la Salud			43,8%	10,0
2.2.3.1	Estrategias para afectar de manera positiva los determinantes sociales de la salud en los municipios				
258	2	Estrategias de gestión para abordar condiciones crónicas prevalentes implementadas	100,0%	10,0	
259	2	Estrategias de gestión para temas de consumo, aprovechamiento biológico, calidad e inocuidad de los alimentos implementadas	100,0%	10,0	
260	1	Estrategias de gestión del riesgo para abordar situaciones prevalentes de origen laboral implementadas	100,0%	10,0	
261	5	Estrategias de gestión del riesgo en temas de salud sexual y reproductiva implementadas	100,0%	10,0	
262	1	Estrategias de gestión del riesgo para enfermedades inmunoprevenibles implementadas	100,0%	10,0	
263	3	Estrategias de gestión del riesgo en temas de trastornos mentales implementadas	100,0%	10,0	
264	1	Estrategias de gestión del riesgo en temas de consumo de sustancias psicoactivas implementadas	100,0%	10,0	
2.2.3.2	Respuesta a las necesidades en salud de la población en el territorio				
265	4	Estrategias de gestión del riesgo para abordar situaciones de salud relacionadas con condiciones ambientales implementadas	100,0%	10,0	
266	2	Estrategias de gestión del riesgo para abordar situaciones endemo-epidémicas implementadas	100,0%	10,0	
2.2.4	Atención Primaria en Salud una realidad territorial			51,9%	10,0
2.2.4.1	Programa territorial de rediseño, reorganización y modernización (infraestructura y dotación) de la red pública del departamento con enfoque en la Atención Primaria en				
267	11	Hospitales de primer nivel de atención adecuados	63,6%	10,0	
268	11	Hospitales de primer nivel de atención ampliados	18,2%	4,2	
269	11	Hospitales de primer nivel de atención dotados	27,3%	6,2	
270	4	Hospitales de segundo nivel de atención ampliados	25,0%	5,7	
271	4	Hospitales de segundo nivel de atención construidos y dotados	50,0%	10,0	
272	1	Hospitales de tercer nivel de atención adecuados	100,0%	10,0	
273	1	Hospitales de tercer nivel ampliados	100,0%	10,0	

DEPARTAMENTO NORTE DE SANTANDER
PLAN DE DESARROLLO 2024-2027 "NORTE, TERRITORIO DE PAZ"

7

26,25%

43,75%

100,0%

EVALUACIÓN DE AVANCE (corte a 30 septiembre de 2025)

LÍNEA ESTRATÉGICA

COMPONENTE (SECTOR / POBLACIÓN)

APUESTA

INICIATIVA

META

274	1	Hospitales de tercer nivel de atención con reforzamiento estructural	100,0%	10,0
275	1	Hospitales de tercer nivel de atención dotados	100,0%	10,0
276	11	Hospitales de primer nivel de atención construidos y dotados	9,1%	2,1
2.2.4.2	Prestación de servicios y tecnologías en salud a población migrante PPNA no PBS y población inimputable del departamento			
277	215.000	Personas atendidas con servicio de salud	18,9%	4,3
2.2.4.3	Equipos Básicos en Salud asistidos y monitoreados enfoque en la Atención Primaria en Salud.			
278	1	Planes de intervenciones colectivas realizados	100,0%	10,0
2.2.4.4	Tecnologías de información en modalidad de telemedicina junto con el sistema de información única en salud – SUI y APS de acuerdo al sistema obligatorio de garantía de			
279	1	Proyectos de investigación, desarrollo e innovación tecnológica en salud financiados	100,0%	10,0
280	40	Asistencias técnicas realizadas	100,0%	10,0
2.2.4.5	Atención Primaria con coordinación intersectorial de los actores para el acceso a la atención integral en salud en territorio incluyendo los municipios PDET			
281	1	Estrategias de promoción de la salud implementadas	100,0%	10,0
282	13	asistencias técnicas en Inspección, Vigilancia y Control realizadas	100,0%	10,0
2.2.5	Cambio climático, emergencias, desastres y pandemias			24,7% 5,6
2.2.5.1	Planes hospitalarios de emergencias para la identificación del riesgo por cambio climático y el sistema de alertas tempranas institucionales para atención de Emergencias y			
283	64	Asistencias técnicas realizadas	12,5%	2,9
2.2.5.2	Centros Reguladores de Urgencias, Emergencias y Desastres -CRUE, con Sistemas de Emergencias Médicas y acciones de conocimiento, reducción del riesgo y manejo de			
284	64	Asistencias técnicas realizadas	12,5%	2,9
285	74.000	Personas en capacidad de ser atendidas	10,9%	2,5
2.2.5.3	sistema de alerta temprana para la identificación de los riesgos en salud por el cambio climático y la posible vulnerabilidad de la población			
286	1	Documentos de planeación en salud pública para atención de emergencias y desastres elaborados	100,0%	10,0
287	40	Mecanismos y espacios de participación social en salud conformados	100,0%	10,0
2.2.6	Conocimiento en salud pública y Soberanía Sanitaria			43,8% 10,0
2.2.6.1	Apropiación social del conocimiento en salud pública y el desarrollo de investigaciones.			
288	1	Sistemas de información actualizados	100,0%	10,0
289	40	Documentos de evaluación realizados	100,0%	10,0
290	1	Documentos de análisis de salud pública elaborados	100,0%	10,0
2.2.7	Personal de la salud			50,2% 10,0
2.2.7.1	Red de talento humano habilitado en el territorio			
291	6.500	Documentos técnicos publicados y/o socializados	56,7%	10,0
2.2.7.2	Capacidades consolidadas para la gestión territorial de la salud pública			

DEPARTAMENTO NORTE DE SANTANDER
PLAN DE DESARROLLO 2024-2027 "NORTE, TERRITORIO DE PAZ"

7

26,25%

43,75%

100,0%

EVALUACIÓN DE AVANCE (corte a 30 septiembre de 2025)

LÍNEA ESTRATÉGICA

COMPONENTE (SECTOR / POBLACIÓN)

APUESTA

INICIATIVA

META

292

40

Entidades territoriales asistidas técnicamente

100,0%

10,0

2,3

DEPORTE Y RECREACIÓN

39,8%

9,1

2.3.1

Continuidad, sostenibilidad y mayor cobertura en programas del Deporte Formativo

46,3%

10,0

2.3.1.1

Formalización y puesta en marcha de las Escuelas de Formación Deportiva rurales y urbanas en los 40 municipios del Departamento

293

40

Escuelas deportivas implementadas

57,5%

10,0

2.3.1.2

Apoyo nutricional para el deporte formativo

294

11.000

Personas atendidas

77,9%

10,0

2.3.1.3

Festivales de Escuelas de Formación Deportiva

295

1

Eventos recreativos comunitarios realizados

0,0%

0,0

2.3.1.4

Juegos Intercolegiados

296

40

Municipios vinculados al programa Juegos Intercolegiados

50,0%

10,0

2.3.2

Fortalecimiento del liderazgo deportivo, deporte de rendimiento y alto rendimiento convencional y paranacional

40,9%

9,4

2.3.2.1

Ligas del deporte convencional y paranacional apoyadas con salidas para la preparación y clasificación de deportistas a Juegos nacionales y paranacionales

297

36

Organismos deportivos asistidos

56,9%

10,0

2.3.2.2

Recurso humano técnico y de ciencias aplicadas al deporte para la preparación de deportistas de rendimiento y alto rendimiento con miras a la clasificación a juegos

298

36

Organismos deportivos asistidos

63,2%

10,0

2.3.2.3

Ligas apoyadas con implementación deportiva para la preparación y/o participación de deportistas del deporte convencional y paranacional

299

36

Organismos deportivos asistidos

0,0%

0,0

2.3.2.4

Eventos deportivos nacionales e internacionales realizados en el Departamento

300

20

Eventos deportivos de alto rendimiento realizados

45,0%

10,0

2.3.2.5

Apoyo a deportistas que conforman la reserva deportiva del Departamento

301

40

Atletas beneficiados con estímulos financieros

15,0%

3,4

2.3.2.6

Estímulos a deportistas medallistas en Juegos Nacionales y Paranales 2023.

302

100

Estímulos entregados

47,3%

10,0

2.3.2.7

Participación en los XXIII Juegos Deportivos Nacionales y VII Paranales 2027

303

1

Eventos deportivos de alto rendimiento realizados

0,0%

0,0

2.3.2.8

Participación en los I Juegos Deportivos Juveniles convencionales y paranales 2024

304

1

Eventos deportivos de alto rendimiento realizados

100,0%

10,0

2.3.3

Deporte Social Comunitario, Recreación y Actividad Física para Nuestra Gente

39,5%

9,0

2.3.3.1

Torneo Departamental de Fútbol

305

4

Eventos recreativos comunitarios realizados

37,5%

8,6

DEPARTAMENTO NORTE DE SANTANDER
PLAN DE DESARROLLO 2024-2027 "NORTE, TERRITORIO DE PAZ"

7

26,25%

43,75%

100,0%

EVALUACIÓN DE AVANCE (corte a 30 septiembre de 2025)

LÍNEA ESTRATÉGICA

COMPONENTE (SECTOR / POBLACIÓN)

APUESTA

INICIATIVA

META

2.3.3.2	Recreación, deporte social comunitario y actividad física incluyentes para la atención de la primera infancia, infancia, adolescencia, juventud, discapacidad, mujer, víctimas, etnias,				
306	28	Eventos recreativos comunitarios realizados	53,6%	10,0	
2.3.3.3	Promoción del deporte y recreación rural y Juegos Comunales				
307	10	Eventos recreativos comunitarios realizados	27,5%	6,3	
2.3.4	Fortalecimiento Institucional			36,7%	8,4
2.3.4.1	Política Pública del deporte y la recreación				
308	1	Documentos normativos realizados	0,0%	0,0	
2.3.4.2	Base de datos del deporte de rendimiento, alto rendimiento y reserva deportiva del Departamento				
309	1	Documentos de planeación realizados	60,0%	10,0	
2.3.4.3	Censo de escenarios deportivos y recreativos del Departamento				
310	1	Documentos de planeación realizados	50,0%	10,0	
2.3.5	Infraestructura Deportiva y Recreativa			35,5%	8,1
2.3.5.1	Construcción del Coliseo de Combate con zonas alternas para deportes de alto rendimiento				
311	1	Complejo deportivo de alto rendimiento construido	0,0%	0,0	
2.3.5.2	Dotación del Gimnasio del Deporte Nortesantandereano con equipos especializados.				
312	1	Gimnasio dotado	100,0%	10,0	
2.3.5.3	Pista de BMX				
313	1	Pista construida y dotada	0,0%	0,0	
2.3.5.4	Escenarios deportivos a cargo de Indenorte adecuados, remodelados, dotados y mantenidos				
314	4	Infraestructura deportiva mantenida	81,3%	10,0	
2.3.5.5	Escenarios deportivos construidos, adecuados, remodelados, dotados y mantenidos en zonas rurales y urbanas				
315	60	Placas deportivas mejoradas	21,7%	5,0	
2.3.5.6	Escenarios recreativos construidos, adecuados, remodelados, dotados y mantenidos en zonas rurales y urbanas				
316	60	Parques recreativos mejorados	10,0%	2,3	

2,4 CULTURA

21,8%

5,0

2.4.1	Fortalecimiento de capacidades institucionales para la organización, la gestión y la participación ciudadana y comunitaria para el desarrollo de los derechos culturales			31,6%	7,2
2.4.1.1	Desarrollar de un programa integral de acompañamiento institucional dirigido a fortalecer las capacidades de gestión, planificación y ejecución de proyectos culturales mediante				
317	40	Número de Asistencias técnicas realizadas (casas de cultura)	36,3%	8,3	
318	400	Número de gestores culturales capacitados (coordinadores de cultura y líderes culturales locales)	33,0%	7,5	
319	120	Número de gestores culturales capacitados	46,7%	10,0	
2.4.1.2	Implementar estrategia de trabajo colaborativo en redes culturales, como espacio de encuentro y colaboración para todas las instituciones culturales del departamento. Redes				

DEPARTAMENTO NORTE DE SANTANDER
PLAN DE DESARROLLO 2024-2027 "NORTE, TERRITORIO DE PAZ"

7

26,25%

43,75%

100,0%

EVALUACIÓN DE AVANCE (corte a 30 septiembre de 2025)

LÍNEA ESTRATÉGICA

COMPONENTE (SECTOR / POBLACIÓN)

APUESTA

INICIATIVA

META

320	16	Número de encuentros realizados	18,8%	4,3
2.4.1.3	Fortalecer los espacios de participación ciudadana a través de formación y asistencia técnica y formación en veeduría de cultura para la promoción y acceso efectivo a procesos culturales y artísticos a través de una política pública.			
321	100	Número de gestores culturales capacitados (participación y política pública)	25,0%	5,7
322	40	Número de consejos apoyados anualmente (Consejos del departamento)	37,5%	8,6
323	1	Documentos de planeación realizados Política pública de Cultura Norte de Santander	30,0%	6,9
2.4.1.4	Impulsar espacios de gestión de conocimiento del sector cultural generando estudios y análisis territoriales y sectoriales			
324	4	Número de Documentos de lineamientos técnicos realizados	25,0%	5,7
2.4.1.5	Fortalecer el Subsistema de Información Cultural, como generador de datos e información del sector que permitan promover el sector cultural y artístico			
325	6	Número de Servicios de información para el sector artístico y cultural (Módulos de información SIDIC)	33,3%	7,6
326	4	Número de reportes técnicos generados los datos del sector cultura (Datos abiertos Cultura)	50,0%	10,0
327	1	Índice de capacidad en la prestación de servicios de tecnología (SIDIC)	12,5%	2,9
2.4.2	Inversión de recursos de programa de Beneficios Económicos Periódicos – BEPS a creadores y gestores culturales			0,0% 0,0
2.4.2.1	Apoyar financieramente a creadores y gestores culturales para renta vitalicia.			
328	90	Número de creadores y gestores culturales beneficiados programa BEPS	0,0%	0,0
2.4.3	Acompañamiento para la gestión y sostenibilidad de infraestructuras con servicios culturales en alianza con el Departamento			14,9% 3,4
2.4.3.1	Identificar y caracterizar las infraestructuras físicas al servicio de la cultura existentes en el departamento			
329	1	Número de estudios y diseños de infraestructura cultural	0,0%	0,0
2.4.3.2	Mantenimiento, recuperación y servicio de espacios de culturales gestionados por el departamento			
330	8	Número de Infraestructuras culturales dotadas	0,0%	0,0
331	4	Número de Centro culturales adecuados	25,0%	5,7
2.4.3.3	Desarrollo de un programa estable de Servicios de culturales en los espacios de culturales Institucionales Centro Cultural Quinta Teresa, Museo Torre del Reloj			
332	144	Número de eventos de promoción de actividades culturales realizados en espacios institucionales	34,7%	7,9
2.4.4	Fortalecimiento del Subsistema de Formación Artística y Cultural			13,7% 3,1
2.4.4.1	Gestionar nuevo conocimiento de los procesos de educación informal en artes y cultura			
333	3	Número de documentos de investigación realizados	33,3%	7,6
334	3	Número de publicaciones realizadas	0,0%	0,0
2.4.4.2	Promover el desarrollo de experiencias de formación artística en construcción de paz y convivencia respetando el enfoque interseccional de la población usuaria (primera infancia,			
335	120	Número de Procesos de Formación Atendidos	22,5%	5,1
336	120	Número de cursos realizados a la ciudadanía en diferentes disciplinas artísticas como la música, la danza, la lectura, entre otros	39,8%	9,1
337	3.000	Número de personas capacitadas en diferentes disciplinas artísticas	49,5%	10,0

EVALUACIÓN DE AVANCE (corte a 30 septiembre de 2025)

LÍNEA ESTRATÉGICA

COMPONENTE (SECTOR / POBLACIÓN)

APUESTA

INICIATIVA

META

338	40	Infraestructuras culturales dotadas	0,0%	0,0
339	40	Número de Entidades oferentes de programas de formación artística y cultural asistidas técnicamente	27,5%	6,3
340	6	Números de encuentros realizados	0,0%	0,0
2.4.4.3	Cualificación del talento humano que hace parte de los procesos de formación artística y creación en artes			
341	4	Capacitaciones de educación informal realizadas	25,0%	5,7
342	100	Artistas formadores capacitados	0,0%	0,0
343	120	Número de agentes culturales y educativos capacitados	0,0%	0,0
2.4.4.4	Fortalecer las experiencias de Formación Artística y Cultural con ampliación Zona Rural			
344	20	Número de cursos realizados a la ciudadanía con el fin de fortalecer sus capacidades en diferentes disciplinas artísticas como la música, la danza, la lectura, entre otros	27,5%	6,3
345	400	Número de personas capacitadas en diferentes disciplinas artísticas	8,0%	1,8
346	40	Número de Gestores Culturales Capacitados	0,0%	0,0
347	1	Documentos de lineamientos técnicos sobre la educación artística y cultural realizados (Sistema de Formación Artística y Cultura I)	0,0%	0,0
2.4.4.5	Generar política pública de formación artística y cultural			
348	1	Documento de Planeación realizado sobre política de formación artística y Cultural	0,0%	0,0
349	4	Capacitaciones de educación informal realizadas	0,0%	0,0
2.4.5	Articulación y promoción de los servicios del libro y la lectura en Norte de Santander en el marco de Red departamental		27,5%	6,3
2.4.5.1	Fortalecer la Red de Bibliotecas Públicas en procesos de mediación de lectura, escritura y oralidad, servicios bibliotecarios y gestión de eventos internos y extensión bibliotecaria.			
350	50	Número de asesoría técnica y acompañamiento en la red Departamental de Bibliotecas	8,8%	2,0
351	40	Número de Bibliotecarios y promotores de lectura capacitados	26,9%	6,1
2.4.5.2	Servicios itinerantes complementarios de promoción del libro y la lectura articulados a los planes municipales de lectura, oralidad y servicio al libro y la lectura			
352	30.000	Número de usuarios Atendidos con servicios bibliotecarios	20,1%	4,6
2.4.5.3	Cultivarte: Programa integración del arte y la cultura en el desarrollo temprano de nuestros niños y niñas			
353	25	Número de Agentes de la primera infancia capacitados	49,0%	10,0
2.4.5.4	Fortalecimiento de los servicios del libro y la lectura y la oralidad en el marco de una política interseccional de participantes (primera infancia, niñez, adolescentes, jóvenes, adulto mayor, víctimas, campesinos, personas con condición de discapacidad, grupos étnicos)			
354	25	Números de procesos de educación con enfoque diferencial y acción sin daño realizados	30,0%	6,9
355	25	Número de Asistencias técnicas en asuntos de gestión de bibliotecas públicas y lectura realizadas	8,0%	1,8
356	8	Número de eventos de promoción del libro y la lectura	50,0%	10,0
2.4.6	Democratización y acceso a estímulos departamentales a la creación artística y circulación de bienes y servicios del arte y la cultura en el marco de una política interseccional de participantes y beneficiarios		32,8%	7,5
2.4.6.1	Programa departamental de estímulos la creación artística, circulación de expresiones del arte y la cultura respetando el enfoque interseccional de la población usuaria (primera			
357	200	Número de Estímulos otorgados al sector artístico	40,0%	9,1
2.4.6.2	Dinamización de iniciativas de intercambio cultural y circulación artística a nivel regional, nacional y de la frontera colombo venezolana			

EVALUACIÓN DE AVANCE (corte a 30 septiembre de 2025)

LÍNEA ESTRATÉGICA

COMPONENTE (SECTOR / POBLACIÓN)

APUESTA

INICIATIVA

META

	358	32	Número de producciones artísticas en circulación	56,3%	10,0
2.4.6.3	Fortalecimiento del fondo de autores de Norte de Santander, a través de una política editorial de textos de interés artístico, cultural y patrimonial				
	359	48	Número de exposiciones de arte	16,7%	3,8
2.4.6.4	Fortalecimiento del fondo de autores de Norte de Santander, a través de una política editorial de textos de interés artístico, cultural y patrimonial				
	360	40	Número de Publicaciones realizadas para el fondo de autores de Norte de Santander	10,0%	2,3
2.4.6.5	Agenda departamental festividades y festivales tradicionales del Norte de Santander.				
	361	40	Número de Servicio de promoción de actividades culturales	41,3%	9,4
2.4.7	Estimular el desarrollo de acciones de comunicación cultural que promuevan el interés y apropiación de la ciudadanía por sus derechos culturales, articulando estrategias con la			15,7%	3,6
2.4.7.1	Fortalecimiento de los procesos de comunicación cultural realizadas				
	362	40	Número de Creadores de Contenidos Culturales capacitados	2,5%	0,6
	363	30	Asistencias técnicas a los procesos de comunicación cultural realizadas	0,0%	0,0
2.4.7.2	Fortalecimiento de las Radios Comunitarias de Norte de Santander				
	364	35	Número de Personas asistidas técnicamente	17,1%	3,9
	365	30	Contenidos culturales en circulación	43,3%	9,9
2.4.8	Conocer, promover y proteger las identidades culturales, el patrimonio, los saberes y la diversidad cultural de Norte de Santander			2,2%	0,5
2.4.8.1	Actualización de registros técnicos y documentación de BIC y manifestaciones del patrimonio, la memoria y los saberes Desarrollo de programa de promoción e investigación				
	366	68	Número de documentos técnicos sobre el patrimonio material e inmaterial	5,9%	1,3
	367	1	Número de documentos técnicos sobre el patrimonio	0,0%	0,0
2.4.8.2	Programa de formación, investigación y promoción del Patrimonio Cultural de vigías del patrimonio de Norte de Santander. en el marco de un Observatorio Cultural y Patrimonial				
	368	4	Número de Eventos realizados en el marco de Servicios de divulgación y publicación del Patrimonio cultural	25,0%	5,7
2.4.8.3	Dinamizar la construcción participativa de una Lista Representativa de Patrimonio Cultural Inmaterial de Norte de Santander que permita revitalizar y promover las identidades,				
	369	1	Número de Documentos de inclusión en la lista representativa de patrimonio cultural inmaterial realizados	15,0%	3,4
2.4.8.4	Apoyo para la formulación y desarrollo de acciones de protección de manifestaciones culturales en riesgo PES Planes especiales de Salvaguarda				
	370	4	Número de procesos de salvaguardia efectiva del patrimonio inmaterial realizados	0,0%	0,0
2.4.8.5	Desarrollo de iniciativas de proteccion y promocion de bienes materiales patrimoniales en el marco de los PEMP Plan especial de Manejo y protección de Norte de Santander				
	371	32	Número de actividades culturales para la promoción de la cultura realizadas	12,5%	2,9
2.4.8.6	Promoción y fortalecimiento de red departamental de museos como espacios de revitalización de la memoria, el patrimonio y la circulación de saberes y las artes				
	372	20.000	Número de usuarios atendidos	25,2%	5,8
2.4.8.7	Promoción de vinculación de agentes culturales en el marco de las cadenas de valor del turismo cultural y de naturaleza				
	373	400	Número de Personas asistidas técnicamente	43,3%	9,9
2.4.8.8	Raíces Lúdicas: Explorando el Patrimonio Infantil de Norte de Santander Rondas, juegos y predanza Tradicionales				

DEPARTAMENTO NORTE DE SANTANDER
PLAN DE DESARROLLO 2024-2027 "NORTE, TERRITORIO DE PAZ"

7

26,25%

43,75%

100,0%

EVALUACIÓN DE AVANCE (corte a 30 septiembre de 2025)

LÍNEA ESTRATÉGICA

COMPONENTE (SECTOR / POBLACIÓN)

APUESTA

INICIATIVA

META

374

4

Número de eventos realizados

50,0%

10,0

2.4.8.9 Promover espacios de intercambio de saberes tradicionales en artes y oficios como estrategia de fomento del turismo cultural y economías comunitarias

375

25

Número de capacitaciones realizadas

16,0%

3,7

2.4.8.10 Promover espacios de intercambio de saberes tradicionales en artes y oficios como estrategia de fomento del turismo cultural y economías comunitarias

376

4

Número de espacios de intercambio de saberes tradicionales en artes y oficios apoyados y articulados en la política de economías populares

50,0%

10,0

2.4.9 Reconocimiento y revitalización de la memoria y manifestaciones los pueblos ancestrales del Norte del patrimonio, los saberes y la diversidad cultural de Norte de Santander

12,5%

2,9

2.4.9.1 Apoyo para el desarrollo de acciones de reconocimiento, fomento, protección, uso, preservación y fortalecimiento de las lenguas de grupos étnicos ancestrales en el

377

1

Número de apoyo ofrecidos a Procesos de salvaguardia efectiva del patrimonio inmaterial realizados

0,0%

0,0

2.4.9.2 Apoyo a manifestaciones culturales en el marco de procesos de salvaguarda con comunidades étnicas de Norte de Santander en sus espacios ancestrales

378

12

Número de apoyos a Procesos de salvaguardia efectiva del patrimonio inmaterial realizados

50,0%

10,0

2,5

VIVIENDA

16,9%

3,9

2.5.1 Disminuir el déficit habitacional en el Departamento

16,9%

3,9

2.5.1.1 Servicio de asistencia técnica y jurídica en saneamiento y titulación de predios

379

40

Entidades territoriales asistidas

47,5%

10,0

2.5.1.2 Servicio de asistencia técnica en proyectos de Vivienda

380

10

Entidades territoriales asistidas

0,0%

0,0

2.5.1.3 Mejoramiento de vivienda

381

8.000

Número de Hogares beneficiados

0,0%

0,0

2.5.1.4 Construcción de Vivienda de Interés Social

382

800

Número de Viviendas

20,0%

4,6

2,6

NIÑOS, NIÑAS, ADOLESCENTES Y FAMILIA

55,5%

10,0

2.6.1 Los primeros años son los más felices

35,9%

8,2

2.6.1.1 Estrategia para la gestión de cobertura y fortalecimiento de oferta de los programas de educación inicial.

383

4.000

Niños, niñas atendidas en servicios integrales

52,4%

10,0

2.6.1.2 Cualificar agentes educativos de atención a primera infancia, infancia y adolescencia en estrategias de educación inicial, tránsito armónico, educación básica y media en el marco

384

200

Servicio de educación informal a los agentes educativos

46,0%

10,0

385

200

Agentes de la institucionalidad de infancia, adolescencia y juventud asistidos técnicamente.

31,0%

7,1

2.6.1.3 Fortalecer equipos interdisciplinarios de las comisarías de familia.

386

40

Entes territoriales asistidos técnicamente

50,0%

10,0

2.6.1.4 Participar, acompañar y articular la Mesa técnica de Primera infancia.

387

4

Espacios de participación promovidos

75,0%

10,0

EVALUACIÓN DE AVANCE (corte a 30 septiembre de 2025)

LÍNEA ESTRATÉGICA

COMPONENTE (SECTOR / POBLACIÓN)

APUESTA

INICIATIVA

META

2.6.2	Protección integral de trayectorias de vida			51,1%	10,0
2.6.2.1	Estrategia para el fortalecimiento de los vínculos parentales y familiares a través de herramientas didácticas, juegos, lúdica y recreación.				
	388	20.000	Niños, niñas, adolescentes y jóvenes beneficiados	80,0%	10,0
2.6.2.2	Estrategia Departamental de Conmemoración y celebración con la Niñez y la familia: Juego y Niñez.				
	389	40	Campañas de promoción realizadas	50,0%	10,0
2.6.2.3	Estrategia para la garantía del derecho a la identidad, inscripción al registro civil y tarjeta de identidad.				
	390	4	Campañas de promoción realizadas - 410204600	50,0%	10,0
	391	8	Campañas de promoción realizadas	50,0%	10,0
	392	1.000	Personas capacitadas	36,2%	8,3
2.6.2.4	Estrategia de promoción de los derechos de los niños, niñas y adolescentes con enfoque diferencial, en el aprovechamiento del tiempo libre, uso adecuado de las tecnologías,				
	393	12	Campañas de promoción realizadas	58,3%	10,0
2.6.2.5	Estrategias de prevención de vulneración de los derechos de los niños, niñas y adolescentes con enfoque diferencial e interseccional (consumo de sustancias				
	394	12	Campañas de promoción realizadas	58,3%	10,0
2.6.2.6	Estrategia de atención y prevención de reincidencia de menores infractores.				
	395	4	Campañas de promoción realizadas	25,0%	5,7
2.6.2.7	Atención pediátrica y quirúrgica especializada.				
	396	3.000	Niños y niñas atendidos con servicio integrales en salud	41,9%	9,6
2.6.2.8	Dotación, fortalecimiento y mejoramiento de los hogares juveniles campesinos.				
	397	4	Informes de monitoreo y seguimiento elaborados	50,0%	10,0
2.6.2.9	Estrategia de atención a niños, niñas, adolescentes en riesgo de trabajo infantil.				
	398	4	Campañas de promoción realizadas	50,0%	10,0
	399	1	Niños, niñas, adolescentes y jóvenes beneficiados con acciones de prevención de amenazas o vulneración de derechos	55,6%	10,0
2.6.2.10	Estrategia de atención y prevención del Trabajo Infantil, Trabajo Infantil Ampliado, Trabajo Doméstico no remunerado, y/o las Peores Formas de Trabajo Infantil.				
	400	2.000	Personas capacitadas	42,9%	9,8
	401	50	Instituciones y entidades asistidas técnicamente	68,0%	10,0
2.6.2.11	Acompañamiento técnico a entidades municipales para fortalecimiento de los CIETI.				
	402	40	Instituciones y entidades asistidas técnicamente	50,0%	10,0
2.6.3	Fortalecimiento de las familias y las comunidades			77,2%	10,0
2.6.3.1	Espacios de cualificación y acompañamiento a familias para el desarrollo de capacidades de cuidado y crianza positiva, y fortalecimiento del crecimiento físico, cognitivo y emocional				
	403	2.000	Personas capacitadas	51,5%	10,0
	404	500	Familias atendidas	100,0%	10,0

DEPARTAMENTO NORTE DE SANTANDER
PLAN DE DESARROLLO 2024-2027 "NORTE, TERRITORIO DE PAZ"

7

26,25%

43,75%

100,0%

EVALUACIÓN DE AVANCE (corte a 30 septiembre de 2025)

LÍNEA ESTRATÉGICA

COMPONENTE (SECTOR / POBLACIÓN)

APUESTA

INICIATIVA

META

2.6.3.2	Acompañar organizaciones de base comunitaria en aspectos relacionados con promoción pautas de crianza positiva y promoción salud sexual y reproductiva.				
405	30	Acciones ejecutadas con las comunidades	80,0%	10,0	
2.6.4	Liderazgo institucional, espacios de participación y política pública			58,3%	10,0
2.6.4.1	Operativización de la mesa de participación departamental de Niños, Niñas y Adolescentes, la Mesa de Infancia, Adolescencia y Fortalecimiento Familiar MIAFF y el				
406	40	Espacios de participación promovidos	70,0%	10,0	
2.6.4.2	Reporte de Indicadores RENDINIÑOS.				
407	4	Informes de monitoreo y seguimiento elaborados	50,0%	10,0	
2.6.4.3	Espacios de formación a familias, cuidadores, docentes, niños, niñas y adolescentes en diferentes entornos en temáticas de control social, participación ciudadana y liderazgo.				
408	1	Personas capacitadas	83,6%	10,0	
409	1	Familias pertenecientes a cada comunidad atendida	37,8%	8,6	
2.6.4.4	Actualización Política pública de primera infancia y Política pública de infancia, adolescencia.				
410	2	Documentos de lineamientos técnicos en Política y Atención Integral de niños, niñas y adolescentes realizados	50,0%	10,0	
2.6.5	Derecho humano a la alimentación			57,0%	10,0
2.6.5.1	Prevención de las enfermedades prevalentes de la infancia.				
411	4	Campañas de promoción realizadas	50,0%	10,0	
412	1	Documentos de lineamientos técnicos en Política y Atención Integral de niños, niñas y adolescentes realizados	0,0%	0,0	
2.6.5.2	Promoción, protección y apoyo a la práctica de la lactancia materna, en los entornos asistencial, laboral y comunitario.				
413	1.000	Número de personas.	77,2%	10,0	
2.6.5.3	Promoción de la Educación Alimentaria y Nutricional con especial atención en la primera infancia, infancia, adolescencia, mujeres y adultos mayores.				
414	4	Campañas de promoción realizadas	100,0%	10,0	
2.6.5.4	Estrategias integrales dirigidas a niños, niñas, adolescentes y sus familias en situación de vulnerabilidad, enfocadas primordialmente en el derecho humano a la alimentación.				
415	2	Campañas de promoción realizadas	100,0%	10,0	
416	400	Niños y niñas atendidos en servicios integrales	48,5%	10,0	
417	20	Acciones ejecutadas con las comunidades	30,0%	6,9	
2.6.5.5	Articulación en el marco de la captación oportuna, el manejo integrado y seguimiento de los casos de desnutrición aguda moderada y severa en menores de 5 años, así como el				
418	4	Mecanismos de articulación implementados para la gestión de oferta social.	50,0%	10,0	
2,7	JUVENTUD			50,9%	10,0
2.7.1	Promoción Integral del bienestar y desarrollo juvenil			56,8%	10,0
2.7.1.1	Programa de barrismo social escolar.				
419	1.000	Jóvenes atendidos para la Construcción de Paz	72,6%	10,0	
2.7.1.2	Orientación y acompañamiento a jóvenes para la identificación, construcción y desarrollo de sus proyectos de vida.				

EVALUACIÓN DE AVANCE (corte a 30 septiembre de 2025)

LÍNEA ESTRATÉGICA

COMPONENTE (SECTOR / POBLACIÓN)

APUESTA

INICIATIVA

META

	420	1.000 Jóvenes atendidos	20,7%	4,7
2.7.1.3	Acompañamiento psicosocial a jóvenes universitarios.			
	421	16 Instituciones y entidades asistidas técnicamente	68,8%	10,0
2.7.1.4	Estrategia de promoción de derechos sexuales y reproductivos y prevención de la explotación sexual.			
	422	4 Campañas de promoción realizadas	50,0%	10,0
2.7.1.5	Estrategia de prevención del consumo de sustancias psicoactivas.			
	423	2 Campañas de promoción realizadas.	100,0%	10,0
2.7.1.6	Estrategias de sensibilización y concientización de cuidado del medio ambiente.			
	424	1 Campañas de promoción realizadas	100,0%	10,0
2.7.1.7	Implementación de la propuesta vive joven enfocada en la salud mental, física, sexual y reproductiva.			
	425	1 Campañas de promoción realizadas	100,0%	10,0
2.7.1.8	Socialización del enfoque diferencial y promoción de la cosmovisión de los pueblos indígenas en la juventud.			
	426	40 Instituciones y entidades asistidas técnicamente	42,5%	9,7
2.7.1.9	Realización y promoción de eventos multidisciplinarios de arte, cultura, deporte, recreación y entretenimiento.			
	427	6 Espacios de participación promovidos	33,3%	7,6
2.7.1.10	Seguimiento a los indicadores de Rendición Pública de Cuentas: oferta educativa, cobertura y tránsito a la educación superior y técnica, afiliación de los jóvenes al Sistema			
	428	4 Informes de monitoreo y seguimiento elaborados	25,0%	5,7
2.7.1.11	Seguimiento a las Escuelas de formación cultural y deportiva.			
	429	4 Informes de monitoreo y seguimiento elaborados	25,0%	5,7
2.7.1.12	Seguimiento a la Adecuación de escenarios para eventos multidisciplinarios.			
	430	2 Informes de monitoreo y seguimiento elaborados	50,0%	10,0
2.7.1.13	Seguimiento a la homologación de programas técnicos o tecnológicos de jóvenes extranjeros.			
	431	2 Informes de monitoreo y seguimiento elaborados	50,0%	10,0
2.7.2	Juventud: motor económico y competitivo de Norte de Santander			33,3% 7,6
2.7.2.1	Tarjeta joven para acceso a créditos, beneficios y descuentos en sector privado y público.			
	432	5.000 Jóvenes beneficiados	0,0%	0,0
2.7.2.2	Apoyo al desarrollo de talentos y disciplinas emergentes y alternativas en deporte, arte, cultura, recreación, medio ambiente y entretenimiento.			
	433	500 Jóvenes beneficiados	0,0%	0,0
2.7.2.3	Socialización de convocatorias y capacitación en proyectos a jóvenes.			
	434	200 Jóvenes beneficiados	100,0%	10,0
2.7.3	Fortalecimiento del Subsistema de Participación Juvenil y liderazgo institucional			46,0% 10,0

DEPARTAMENTO NORTE DE SANTANDER
PLAN DE DESARROLLO 2024-2027 "NORTE, TERRITORIO DE PAZ"

7

26,25%

43,75%

100,0%

EVALUACIÓN DE AVANCE (corte a 30 septiembre de 2025)

LÍNEA ESTRATÉGICA

COMPONENTE (SECTOR / POBLACIÓN)

APUESTA

INICIATIVA

META

2.7.3.1	Asistencia técnica y socialización del Estatuto de Ciudadanía Juvenil, Ley 1622 de 2013 y Ley 1885 de 2018.					
	435	40	Entes territoriales asistidos técnicamente	40,0%	9,1	
2.7.3.2	Operativización de la Comisión Departamental de Concertación y Decisión, la Plataforma Departamental de Juventud, el Comité Departamental de Juventud y el Consejo					
	436	40	Espacios de participación promovidos	65,0%	10,0	
2.7.3.3	Celebración de la Semana Departamental de las Juventudes.					
	437	4	Espacios de participación promovidos	25,0%	5,7	
2.7.3.4	Formulación y adopción de la Política Pública de Juventud.					
	438	1	Documentos de política elaborados	0,0%	0,0	
2.7.3.5	Estrategia de participación y difusión de las elecciones de consejeros municipales de juventud.					
	439	40	Entes territoriales asistidos técnicamente	100,0%	10,0	
2,8	ADULTO MAYOR			61,2%	10,0	
2.8.1	Más y mejores ambientes de cuidado para el adulto mayor			65,2%	10,0	
2.8.1.1	Entes territoriales municipales fortalecidos en el cumplimiento de estándares y criterios técnicos para legalización, funcionamiento de calidad y atención integral a las personas					
	440	50	Instituciones y entidades asistidas técnicamente	100,0%	10,0	
2.8.1.2	Adecuación y dotación de espacios en los centros de bienestar del adulto mayor.					
	441	40	Centros de protección social para el adulto mayor dotados	75,0%	10,0	
2.8.1.3	Formación técnica, formal e informal, dirigida al talento humano de los centros de adulto mayor.					
	442	200	Cuidadores cualificados	20,5%	4,7	
2.8.2	Atención Integral para una vida plena			65,0%	10,0	
2.8.2.1	Entrega de kit nutricionales, suministro de suplementos y vitaminas, incluyendo enfoque diferencial.					
	443	46.000	Adultos mayores atendidos con servicios integrales	55,1%	10,0	
2.8.2.2	Entrega de ayudas técnicas integrales en salud y rehabilitación.					
	444	5.000	Adultos mayores atendidos con servicios integrales	100,0%	10,0	
2.8.2.3	Actividades recreativas que aborden hábitos de vida saludable.					
	445	20.000	Adultos mayores atendidos con servicios integrales	43,5%	9,9	
2.8.2.4	Atención integral psicosocial y jurídica, incluyendo población rural, víctima, con enfoque diferencial (discapacidad, étnico, género) y/o habitante de calle.					
	446	10.000	Adultos mayores atendidos con servicios integrales	100,0%	10,0	
2.8.2.5	Capacitación en huertas y agricultura urbana para adultos mayores.					
	447	500	Personas capacitadas	76,0%	10,0	
2.8.2.6	Acompañamiento a adultos mayores reclusos en centros penitenciarios.					
	448	100	Adultos mayores atendidos con servicios integrales	55,5%	10,0	

DEPARTAMENTO NORTE DE SANTANDER
PLAN DE DESARROLLO 2024-2027 "NORTE, TERRITORIO DE PAZ"

7

26,25%

43,75%

100,0%

EVALUACIÓN DE AVANCE (corte a 30 septiembre de 2025)

LÍNEA ESTRATÉGICA

COMPONENTE (SECTOR / POBLACIÓN)

APUESTA

INICIATIVA

META

2.8.2.7 Identificación del patrimonio histórico material e inmaterial de los adultos mayores.

449

4

Documentos de investigación realizados

25,0%

5,7

2.8.3 Adultos mayores asociados, mayores beneficios

75,0%

10,0

2.8.3.1 Sistema informático de asociaciones y centros de adulto mayor.

450

1

Avance del desarrollo del sistema de información

0,0%

0,0

2.8.3.2 Gestión para el apoyo a unidades productivas.

451

80

Adultos mayores atendidos con servicios integrales

100,0%

10,0

2.8.3.3 Capacitación en emprendimiento, adaptado a las necesidades y saberes propios urbano y rurales, para el fortalecimiento de habilidades y creación de iniciativas productivas.

452

2.000

Personas capacitadas

100,0%

10,0

453

600

Adultos mayores atendidos con servicios integrales

100,0%

10,0

2.8.4 Liderazgo institucional para la articulación de la política social

46,9%

10,0

2.8.4.1 Operativización del Consejo Departamental de Política Social CONPOS, el Comité Departamental de Adulto Mayor y el Consejo Departamental del Adulto Mayor.

454

32

Espacios de participación promovidos

37,5%

8,6

2.8.4.2 Acompañamiento en la prestación y humanización del derecho a la salud.

455

4

Informes de monitoreo y seguimiento elaborados

25,0%

5,7

2.8.4.3 Socialización de la política pública de envejecimiento y vejez.

456

40

Instituciones y entidades asistidas técnicamente

100,0%

10,0

2.8.4.4 Operativización de la estrategia de respuesta integral a las Alertas Tempranas

457

16

Informes de monitoreo y seguimiento elaborados

25,0%

5,7

2.8.5 Adulto mayor participativo y activo

25,0%

5,7

2.8.5.1 Realización de encuentros de Colombiano de Oro, Nuevo Comienzo y Encuentros Intergeneracionales.

458

4

Espacios de participación promovidos

25,0%

5,7

2,9 LÍDERES SOCIALES Y ORGANIZACIONES DE ACCIÓN COMUNAL

51,8%

10,0

2.9.1 Empoderamiento social, comunal y comunitario

50,7%

10,0

2.9.1.1 Capacitaciones en temas de formulación y gestión de proyectos, obligaciones tributarias y ejecución de convenios solidarios.

459

1

Personas capacitadas

100,0%

10,0

2.9.1.2 Capacitaciones en la Ley 2166 de 2021, su Decreto reglamentario, elecciones comunales y los demás anexos actualizados que se publiquen y recomienden desde el Ministerio del

460

3

Personas capacitadas

22,0%

5,0

2.9.1.3 Convenios, alianzas y sinergias con actores privados, públicos, académicos y la comunidad, para promover una red colaborativa que contribuya a la formación integral de

461

10

Sistema de Gestión Implementado

30,0%

6,9

2.9.2 Fortalecimiento de capacidades locales, urbanas y rurales en las OAC

68,1%

10,0

EVALUACIÓN DE AVANCE (corte a 30 septiembre de 2025)

LÍNEA ESTRATÉGICA

COMPONENTE (SECTOR / POBLACIÓN)

APUESTA

INICIATIVA

META

2.9.2.1	Sistema informático actualizado en el archivo de la acción comunal de Norte de Santander				
	462	1	Avance del desarrollo del sistema de información	0,0%	0,0
2.9.2.2	Diagnósticos subregionales de las OAC				
	463	4	Informes de monitoreo y seguimiento elaborados	25,0%	5,7
2.9.2.3	OAC legalizadas y con documentos actualizados.				
	464	4	Informes de monitoreo y seguimiento elaborados	25,0%	5,7
2.9.2.4	Acompañamiento a las OAC para el Registro Único Comunal y oferta institucional con el Gobierno Nacional.				
	465	4	Asistencias técnicas	93,8%	10,0
2.9.2.5	Campaña de promoción de inclusión de las mujeres en la acción comunal.				
	466	1	Campañas de promoción realizadas	100,0%	10,0
2.9.2.6	Campaña de promoción de inclusión de los jóvenes en la acción comunal.				
	467	1	Campañas de promoción realizadas	100,0%	10,0
2.9.2.7	Gestión de convenios solidarios.				
	468	4	Mecanismos de articulación implementados para la gestión de oferta social	68,8%	10,0
2.9.2.8	Dotación para las organizaciones de acción comunal.				
	469	4	Asistencias técnicas	100,0%	10,0
	470	700	Número de personas	100,0%	10,0
2.9.3	Reconocimiento, integración y equidad en la acción comunal, social y comunitaria			43,0%	9,8
2.9.3.1	Eventos que destaquen la contribución y participación activa de las OAC en la sociedad.				
	471	1	Número de personas	30,0%	6,9
	472	4	Espacios de participación promovidos	25,0%	5,7
2.9.3.2	Apoyo logístico y técnico a las asambleas de la Federación Comunal de Cúcuta y Norte de Santander.				
	473	500	Número de personas	0,0%	0,0
2.9.3.3	Juegos deportivos departamentales de la acción comunal, fomentando la cohesión social y el bienestar comunitario.				
	474	40	Instituciones y entidades asistidas técnicamente	100,0%	10,0
	475	350	Número de personas	60,0%	10,0
2.9.4	Liderazgo institucional para la protección integral y promoción de los derechos de los líderes de las organizaciones de acción comunal			18,8%	4,3
2.9.4.1	Políticas públicas de acción comunal.				
	476	1	Documentos de política elaborados	0,0%	0,0
2.9.4.2	Asistencia técnica para las elecciones de juntas de acción comunal.				
	477	39	Asistencias técnicas	0,0%	0,0

DEPARTAMENTO NORTE DE SANTANDER
PLAN DE DESARROLLO 2024-2027 "NORTE, TERRITORIO DE PAZ"

7

26,25%

43,75%

100,0%

EVALUACIÓN DE AVANCE (corte a 30 septiembre de 2025)

LÍNEA ESTRATÉGICA

COMPONENTE (SECTOR / POBLACIÓN)

APUESTA

INICIATIVA

META

2.9.4.3	Operativización de las instancias institucionales: Mesa de Seguimiento a la Política Pública Comunal, Consejo Departamental de Participación Ciudadana y Mesa Departamental de				
478	16	Espacios de participación promovidos	56,3%	10,0	
2.10.	CAPÍTULO ÉTNICO		25,5%	5,8	
2.10.1	Sembrando oportunidades: Inversión social para comunidades étnicas		29,5%	6,7	
2.10.1.1	Garantizar el funcionamiento de las mesas de Concertación, Consulta, diálogo e incidencia de las comunidades étnicas.				
479	16	Espacios de Participación Promovidos	25,0%	5,7	
2.10.1.2	Acciones, planes y estrategias para favorecer el dialogo, relacionamiento y concertación entre los diferentes entes territoriales.				
480	16	Asistencias técnicas realizadas	50,0%	10,0	
2.10.1.3	Construcción y actualización de sus Planes de Vida y Planes Salvaguarda.				
481	4	Documentos técnicos elaborados	50,0%	10,0	
2.10.1.4	Apoyar técnica y jurídicamente ante el gobierno nacional los procesos de comunidades étnicas.				
482	4	Grupos étnicos asistidos técnicamente	100,0%	10,0	
2.10.1.5	Fortalecimiento de las capacidades de los resguardos indígenas en rendición de cuentas.				
483	12	Grupos étnicos asistidos técnicamente	16,7%	3,8	
2.10.1.6	Oferta institucional a miembros de comunidades indígenas.				
484	4	Espacios de integración de oferta pública	25,0%	5,7	
2.10.1.7	Integridad y acceso a la información de los pueblos Indígenas.				
485	1	Sistema de información implementado	0,0%	0,0	
2.10.1.8	Fortalecimiento de las capacidades organizativas y de gobernanza de las comunidades indígenas.				
486	12	Asistencias técnicas realizadas	16,7%	3,8	
2.10.1.9	Adecuación de las sedes administrativas y deliberación política de las comunidades indígenas.				
487	3	Sedes administrativas adecuadas	0,0%	0,0	
2.10.1.1	Apoyo técnico y financiero a comunidades indígenas en la construcción de iniciativas, estrategias y proyectos en materia de acceso a la justicia propia.				
488	3	Iniciativas viabilizadas apoyadas	100,0%	10,0	
2.10.1.1	Estrategias educativas orientadas a la adecuación institucional y fortalecimiento de capacidades de los funcionarios y contratistas.				
489	8	Capacitaciones realizadas	75,0%	10,0	
2.10.1.1	Fortalecimiento de las Guardias Indígenas el marco de la protección, convivencia, paz, reparación y reconciliación				
490	3	Iniciativas Comunitarias apoyadas	66,7%	10,0	
2.10.1.1	Funcionamiento y dotación de la Casa Hogar de Paso Indígena				
491	300	Beneficiarios de la oferta social atendidos	23,7%	5,4	
2.10.1.1	Ruta de atención diferencial que permita atender los casos de racismo, xenofobia y discriminación cultural contra las comunidades étnicas				

DEPARTAMENTO NORTE DE SANTANDER
PLAN DE DESARROLLO 2024-2027 "NORTE, TERRITORIO DE PAZ"

7

26,25%

43,75%

100,0%

EVALUACIÓN DE AVANCE (corte a 30 septiembre de 2025)

LÍNEA ESTRATÉGICA

COMPONENTE (SECTOR / POBLACIÓN)

APUESTA

INICIATIVA

META

492	1	Documentos metodológicos realizados.	0,0%	0,0
2.10.1.1	Socialización e implementación de las recomendaciones del informe final de la Comisión para el Esclarecimiento de la Verdad en su capítulo étnico			
493	300	Personas capacitadas	0,0%	0,0
2.10.1.2	Apoyo a la realización del Foro Departamental Indígena			
494	4	Eventos realizados	25,0%	5,7
2.10.1.2	Organización de los juegos autóctonos y ancestrales del departamento			
495	2	Eventos recreativos comunitarios realizados	0,0%	0,0
2.10.1.2	Inclusión de la mujer y el joven étnico en los espacios de participación e incidencia política y social.			
496	4	Espacios de participación promovidos	50,0%	10,0
2.10.1.2	Programa de Protección de los Derechos de la Mujer Indígena (Auto 092 de 2008)			
497	1	Documentos de lineamientos técnicos para la transversalización del enfoque de género formulados	0,0%	0,0
2.10.1.3	Política pública de las comunidades Negras, Afrocolombianas, Raizales y Palenqueras.			
498	1	Documento técnico elaborado	0,0%	0,0
2.10.1.3	Fortalecimiento de las formas organizativas de las comunidades Negras, Afrocolombianas, Raizales y Palenqueras.			
499	12	Asistencias técnicas realizadas	25,0%	5,7
2.10.1.3	Política pública de la comunidad Gitana o Rom			
500	1	Documento técnico elaborado	0,0%	0,0
2.10.2	Camino hacia la Equidad: Salud y educación para Comunidades étnicas			28,3% 6,5
2.10.2.1	Garantizar la prestación del servicio educativo en términos de acceso, calidad y permanencia con inclusión del enfoque diferencial étnico.			
501	3	Modelos educativos acompañados	25,0%	5,7
502	1.000	Estudiantes beneficiados del programa de alimentación escolar	64,4%	10,0
503	12	Acciones ejecutadas con las comunidades	25,0%	5,7
504	200	Personas beneficiadas con estrategias de fomento para el acceso a la educación inicial, preescolar, básica y media.	100,0%	10,0
505	40	Beneficiarios de estrategias o programas de fomento para el acceso a la educación superior o terciaria	0,0%	0,0
2.10.2.2	Construcción y adecuación de infraestructura académica de los pueblos indígenas en sus territorios colectivos			
506	2	Sedes educativas nuevas construidas o adecuadas	50,0%	10,0
2.10.2.3	Funcionamiento y dotación de la Casa Indígena de Bienestar Estudiantil			
507	40	Beneficiarios de la oferta social atendidos	25,0%	5,7
2.10.2.4	Construcción e implementación en el modelo Indígena de Salud Propia e Intercultural (SISPI)			
508	3	Documento de Planes, programas y proyectos municipales en salud evaluados en concordancia con políticas nacionales, y departamentales.	0,0%	0,0
2.10.2.5	Dotación y funcionamiento de puestos de salud en territorios colectivos indígenas			

DEPARTAMENTO NORTE DE SANTANDER
PLAN DE DESARROLLO 2024-2027 "NORTE, TERRITORIO DE PAZ"

7

26,25%

43,75%

100,0%

EVALUACIÓN DE AVANCE (corte a 30 septiembre de 2025)

LÍNEA ESTRATÉGICA

COMPONENTE (SECTOR / POBLACIÓN)

APUESTA

INICIATIVA

META

509

2

Puestos de salud dotados

0,0%

0,0

2.10.2.6 Construcción de protocolos para implementar el enfoque diferencial y la cosmovisión de los Pueblos Indígenas en el Sistema General de Seguridad Social.

510

1

Documentos de lineamientos técnicos elaborados

0,0%

0,0

2.10.2.7 Instalación o mejoramiento de Konucos, Chagras y/o lugares para el autoconsumo.

511

100

Familias con proyectos de auto sostenimiento y seguridad alimentaria implementados

0,0%

0,0

2.10.2.8 Seguimiento a los diagnósticos nutricionales construidos con las autoridades indígenas.

512

4

Documentos de análisis de salud pública elaborados

50,0%

10,0

2.10.3 Futuro Próspero: Impulsando economías y territorios

8,3%

1,9

2.10.3.1 Acompañamiento en los procesos de planeación y ordenamiento territorial en los resguardos indígenas

513

2

Grupos étnicos asistidos técnicamente

50,0%

10,0

2.10.3.2 Apoyo en la constitución, ampliación, delimitación y saneamiento de los resguardos indígenas

514

2

Grupos étnicos asistidos técnicamente

0,0%

0,0

2.10.3.3 Programas que permitan proteger y/o restaurar los sitios y lugares sagrados de los pueblos indígenas

515

3

Sedes restauradas

0,0%

0,0

2.10.3.4 Planta de tratamiento de agua potable con su red de distribución

516

1

Planta de tratamiento de agua potable construida

0,0%

0,0

2.10.3.5 Recuperación, conservación y preservación ambiental en los territorios colectivos de manera concertada

517

3

Documentos de protección del conocimiento ancestral realizado

0,0%

0,0

2.10.3.6 Acompañamiento en la construcción de Planes de prevención de riesgo de desastres en los territorios colectivos

518

1

Grupos étnicos Asistidos técnicamente

0,0%

0,0

2.10.3.7 Asistencia técnica en formulación de proyectos

519

12

Comunidades étnicas asistidas técnicamente

8,3%

1,9

2,11 MUJER

64,3%

10,0

2.11.1 Iniciativas Estratégicas para la interseccionalidad de la población con enfoque de género

87,0%

10,0

2.11.1.1 Sensibilización, apropiación y transversalización del enfoque de género en entidades públicas y/o privadas.

520

1

Documentos de lineamientos técnicos para la transversalización del enfoque de género formulados

100,0%

10,0

521

100

Entidades, organismos y dependencias para la transversalización de los enfoques de género e interseccionalidad asistidos técnicamente

51,0%

10,0

2.11.1.2 Sistema de información con enfoque de género a través de cartografía social

522

1

Sistemas de información implementados

100,0%

10,0

2.11.1.3 Estrategia de reconocimiento a las entidades que transversalicen el enfoque de género y de exaltación a mujeres y población OSIGD sobresalientes.

523

1

Estrategias de asistencia técnica para la transversalización de los enfoques de género e interseccionalidad implementadas

100,0%

10,0

DEPARTAMENTO NORTE DE SANTANDER
PLAN DE DESARROLLO 2024-2027 "NORTE, TERRITORIO DE PAZ"

7

26,25%

43,75%

100,0%

EVALUACIÓN DE AVANCE (corte a 30 septiembre de 2025)

LÍNEA ESTRATÉGICA

COMPONENTE (SECTOR / POBLACIÓN)

APUESTA

INICIATIVA

META

2.11.1.4	Humanización de la prestación y atención en los servicios a sobrevivientes de VBG con enfoque de género víctimas de vulneración de sus derechos dirigidos a la población civil,				
	524	1	Documentos de lineamientos técnicos para la transversalización del enfoque de género formulados	100,0%	10,0
	525	4.000	Personas capacitadas	70,8%	10,0
2.11.2	Autonomía económica para las mujeres			60,2%	10,0
2.11.2.1	Estrategia para impulsar las capacidades y crear entornos propicios para la autonomía económica de las mujeres a través de procesos de capacitación y entrega de plan semilla				
	526	1	Documentos de planeación elaborados	100,0%	10,0
2.11.2.2	Iniciativas productivas fortalecidas para mujeres con enfoque diferencial e interseccional. (Víctimas, étnicas, raizales, en condición de discapacidad, madres cuidadoras, madres				
	527	800	Unidades productivas beneficiadas en la implementación de estrategias para incrementar su productividad	94,8%	10,0
2.11.2.3	Mujeres acompañadas para su acceso al sistema financiero.				
	528	800	Personas beneficiadas	100,0%	10,0
2.11.2.4	Organizaciones de mujeres asesoradas en aspectos legales y administrativos en el modelo asociativo				
	529	1.000	Organizaciones fortalecidas	86,9%	10,0
2.11.2.5	Mujeres y/o organizaciones de mujeres con procesos de formación, capacitación en diversas líneas productivas				
	530	8.000	Personas formadas	29,7%	6,8
2.11.2.6	Participación en mercados campesinos, ruedas de negocios y/o ferias municipales, Departamentales, Nacionales e internacionales				
	531	20	Ruedas de negocios realizadas	10,0%	2,3
2.11.2.7	Proyectos productivos con perspectiva a largo plazo de mujeres en economía formal e informal.				
	532	60	Proyectos cofinanciados para agregar valor a los productos y/o mejorar los canales de comercialización	0,0%	0,0
2.11.3	Mujeres saludables			54,7%	10,0
2.11.3.1	Estrategia para prevención y atención integral en salud sexual, derechos sexuales y reproductivos				
	533	2	Estrategias implementadas en promoción de los derechos sexuales y reproductivos	50,0%	10,0
2.11.3.2	Prevención de embarazos en adolescentes con enfoque diferencial e interseccional				
	534	2	Estrategias para el ejercicio de derechos desde un enfoque diferencial implementadas	50,0%	10,0
	535	6.000	Personas capacitadas	61,8%	10,0
2.11.3.3	Programa de estilos de vida saludable, hábitos del cuidado				
	536	4	Estrategias de promoción de la salud en modos, condiciones y estilos de vida saludables implementadas	50,0%	10,0
2.11.3.4	Estrategia de salud integral (física –mental - emocional) dirigido a mujeres con enfoque diferencial e interseccional				
	537	2	Estrategias de promoción de la salud en temas de salud mental y convivencia social pacífica implementadas	50,0%	10,0
	538	2	Estrategias de promoción de la salud implementadas	50,0%	10,0
2.11.3.5	Acompañamiento psicosocial con enfoque diferencial e interseccional				
	539	1.500	Mujeres atendidas	37,3%	8,5

DEPARTAMENTO NORTE DE SANTANDER
PLAN DE DESARROLLO 2024-2027 "NORTE, TERRITORIO DE PAZ"

7

26,25%

43,75%

100,0%

EVALUACIÓN DE AVANCE (corte a 30 septiembre de 2025)

LÍNEA ESTRATÉGICA

COMPONENTE (SECTOR / POBLACIÓN)

APUESTA

INICIATIVA

META

2.11.3.6	Encuentros deportivos, culturales y/o lúdicos municipales, subregionales y/o departamentales.					
	540	27	Eventos recreativos comunitarios realizados	88,9%	10,0	
2.11.4	Mujeres empoderadas para transformar territorios y construir paz			85,0%	10,0	
2.11.4.1	Fortalecer capacidades para la participación política.					
	541	2	Estrategias de fomento de participación para las mujeres	100,0%	10,0	
2.11.4.2	Proyectos presentados por mujeres que ocupan cargos de elección popular, en espacios de toma de decisiones					
	542	4	Documentos de lineamientos técnicos realizados	25,0%	5,7	
2.11.4.3	Mujeres formadas para la participación ciudadana y comunitaria					
	543	400	Personas capacitadas	100,0%	10,0	
2.11.4.4	Mujeres que participan activamente en escenarios de consolidación de la paz en el marco del Sistema Integral de Paz					
	544	200	Personas capacitadas	100,0%	10,0	
2.11.4.5	Estrategia de acompañamiento psicosocial y jurídico a mujeres para la reconstrucción del tejido social y la consolidación de la paz.					
	545	100	Líderes capacitados	100,0%	10,0	
2.11.5	Mujeres libres de violencias			62,9%	10,0	
2.11.5.1	Prevención y/o atención a mujeres víctimas de violencia de género implementado.					
	546	2	Estrategias de prevención de violencia de género implementadas	50,0%	10,0	
2.11.5.2	Mecanismos articuladores municipales operando					
	547	40	Entidades asistidas técnicamente	87,5%	10,0	
2.11.5.3	Construcción, dotación y/o fortalecimiento para la puesta en marcha de la Casa refugio y/o hogares de paso.					
	548	1	Espacios de integración de oferta pública generados	100,0%	10,0	
2.11.5.4	Dotación, construcción, adecuación y/o fortalecimiento a las casas de la mujer operando.					
	549	15	Casas de Igualdad de oportunidades para la mujer y el joven	0,0%	0,0	
2.11.5.5	Actualización de la Política Pública Departamental de la mujer					
	550	1	Documentos normativos para la equidad de género para las mujeres formulado	50,0%	10,0	
2.11.5.6	Apoyo técnico para la construcción, formulación y/o actualización de las Políticas Públicas de mujer en los municipios					
	551	40	Entidades asistidas técnicamente	77,5%	10,0	
2.11.5.7	Atención psicosocial y/o jurídica a mujeres sobrevivientes de VBG					
	552	160	Mujeres atendidas	100,0%	10,0	
2.11.5.8	Impulsar las capacidades y crear entornos propicios para la autonomía económica de las mujeres sobrevivientes de VBG, víctimas de trata de personas, entre otras.					
	553	2	Estrategias para el ejercicio de derechos desde un enfoque diferencial implementadas	50,0%	10,0	
2.11.5.9	Encuentros de formación para prevención y atención de VBG, trata de personas, prevención de consumo de sustancias psicoactivas, prevención de enfermedades físicas y					

EVALUACIÓN DE AVANCE (corte a 30 septiembre de 2025)

LÍNEA ESTRATÉGICA

COMPONENTE (SECTOR / POBLACIÓN)

APUESTA

INICIATIVA

META

	554	100	Entidades asistidas técnicamente	51,0%	10,0
2.11.6	Mujeres es el momento de la ruralidad			64,4%	10,0
2.11.6.1	Formulación, gestión y/o conformación de estrategias de acceso a la educación para las mujeres rurales				
	555	2	Estrategias de fomento de participación para las mujeres	50,0%	10,0
2.11.6.2	Mujeres rurales formadas en derechos humanos, y equidad de género				
	556	1	Estrategias de fomento de participación para las mujeres	100,0%	10,0
2.11.6.3	Mujeres rurales cabeza de hogar con soluciones de vivienda				
	557	20	Hogares vulnerables con mejoramiento de las condiciones físicas o dotación de vivienda realizados	0,0%	0,0
2.11.6.4	Unidades productivas para mujeres rurales apoyadas o fortalecidas – individuales o colectivas				
	558	500	Mujeres beneficiadas	68,4%	10,0
	559	50	Productores beneficiados con estrategias de fomento a la asociatividad	10,0%	2,3
2.11.6.5	Estrategia de acompañamiento psicosocial, jurídico dirigido a mujeres rurales				
	560	400	Mujeres atendidas	87,0%	10,0
2.11.6.6	Mapeo, caracterización, apoyo y fortalecimiento a proyectos productivos liderados por mujeres rurales.				
	561	1	Documentos de lineamientos técnicos elaborados	100,0%	10,0
2.11.6.7	Estrategia de comercialización de productos para mujeres y/o asociaciones rurales				
	562	3	Número de estrategias	100,0%	10,0
2.11.7	Es el momento de la transversalización del enfoque de género y atención integral a mujeres en condición de vulnerabilidad			54,3%	10,0
2.11.7.1	Estrategia de acceso a la educación (primaria, bachillerato, técnica, tecnológica, pregrado) con horarios y modalidades flexibles dirigida a mujeres				
	563	500	Personas beneficiadas con estrategias de fomento para el acceso a la educación inicial, preescolar, básica y media.	0,0%	0,0
2.11.7.2	Acompañamiento técnico para la formulación del Sistema Departamental de Cuidado				
	564	1	Documentos de lineamientos técnicos realizados	100,0%	10,0
2.11.7.3	Apoyo, capacitación, fortalecimiento en diversas líneas productiva a mujeres con enfoque diferencial e interseccional privadas de la libertad y/o post penadas				
	565	600	Personas atendidas con oferta institucional articulada	26,7%	6,1
2.11.7.4	Fortalecimiento a proyectos productivos con perspectiva de género a las mujeres privadas de la libertad				
	566	10	Número de iniciativas	0,0%	0,0
2.11.7.5	Estrategia de acompañamiento psicosocial y jurídico con perspectiva de género a las mujeres privadas de la libertad				
	567	2	Documentos de lineamientos técnicos realizados)	100,0%	10,0
2.11.7.6	Apoyo, capacitación, fortalecimiento en diversas líneas productiva a mujeres con enfoque diferencial e interseccional trabajadoras de la calle				
	568	200	Personas atendidas con oferta institucional articulada	29,0%	6,6
2.11.7.7	Fortalecimiento a proyectos productivos con perspectiva de género a las mujeres trabajadoras de la calle				

EVALUACIÓN DE AVANCE (corte a 30 septiembre de 2025)

LÍNEA ESTRATÉGICA

COMPONENTE (SECTOR / POBLACIÓN)

APUESTA

INICIATIVA

META

569	10	Número de iniciativas	20,0%	4,6
2.11.7.8	Estrategia de acompañamiento psicosocial y jurídico con perspectiva de género a las mujeres trabajadoras de la calle			
570	200	Personas atendidas con oferta institucional articulada	95,5%	10,0
2.11.7.9	Estrategia de atención integral a mujeres habitantes de la calle con enfoque de género.			
571	1	Documentos de lineamientos técnicos realizados	100,0%	10,0
2.11.7.1	Estrategia de apoyo y/o acompañamiento a las fechas significativas y /o conmemorativas para las mujeres			
572	20	Estrategias para la transformación de imaginarios, representaciones y estereotipos de discriminación implementadas	30,0%	6,9
2.11.7.1	Formación, y/o capacitaciones para mujeres con enfoque diferencial e interseccional en construcción de paz, prevención de vulneración de derechos, elaboración de proyectos,			
573	2	Documentos de lineamientos técnicos elaborados	50,0%	10,0
574	2.000	Personas atendidas con oferta institucional articulada	100,0%	10,0

2.12.	POBLACIÓN OSIGD		54,5%	10,0
2.10.1	Inclusión y transversalización del enfoque de género		52,7%	10,0
2.12.1.1	Creación de la Política Pública para la población OSIGD			
575	1	Documentos normativos para la garantía de derechos de la población LGTBI formulados	50,0%	10,0
2.12.1.2	Apoyo técnico a la construcción, formulación y/o actualización de las Políticas Públicas de la Población OSIGD en los municipios			
576	40	Entidades asistidas técnicamente	40,0%	9,1
2.12.1.3	Estrategia de apoyo para que la Población OSIGD pueda acceder al cambio de su documento de identidad			
577	1	Estrategias de promoción de la garantía de derechos implementadas	100,0%	10,0
2.12.1.4	Estrategia de acceso a la educación flexible dirigida a población OSIGD (primaria, bachillerato, técnica, tecnológica, pregrado)			
578	200	Personas atendidas con oferta institucional articulada	0,0%	0,0
2.12.1.5	Acompañamiento psicosocial y jurídico la población OSIGD con enfoque diferencial e interseccional			
579	240	Personas de la comunidad LGBTIQ atendidos.	31,3%	7,1
2.12.1.6	Estrategia para transformar imaginarios y acompañamiento a las fechas significativas y /o conmemorativas para la Población OSIGD.			
580	20	Estrategias para la transformación de imaginarios, representaciones y estereotipos de discriminación implementadas	50,0%	10,0
2.12.1.7	Diseño, implementación y/o fortalecimiento de estrategias de comunicación en diversidad sexual e identidades de género			
581	2	Estrategias de promoción de la garantía de derechos implementadas	50,0%	10,0
2.12.1.8	Estrategia para promover la vinculación laboral de la población OSIGD			
582	1	Documentos normativos para la garantía de derechos de la población LGTBI formulados	100,0%	10,0
2.12.2	Salud y servicios incluyentes		55,2%	10,0
2.12.2.1	Estrategia para prevención y atención integral en salud sexual, derechos sexuales y reproductivos			
583	2	Estrategias implementadas en promoción de los derechos sexuales y reproductivos	50,0%	10,0

EVALUACIÓN DE AVANCE (corte a 30 septiembre de 2025)

LÍNEA ESTRATÉGICA

COMPONENTE (SECTOR / POBLACIÓN)

APUESTA

INICIATIVA

META

2.12.2.2	Estrategia de salud mental, física y emocional con enfoque diferencial dirigido a la población OSIGD.	584	1.000	Personas de la comunidad LGBTIQ atendidos.	5,7%	1,3
2.12.2.3	Estrategia de acceso a servicios de salud inclusivos	585	1	Documentos de lineamientos técnicos realizados	100,0%	10,0
2.12.2.4	Acompañamiento psicosocial con enfoque diferencial e interseccional	586	500	Personas de la comunidad LGBTIQ atendidos.	20,4%	4,7
2.12.2.5	Programa de encuentros deportivos, culturales, intercambio de experiencias y/o lúdicos municipales, subregionales, departamentales y/o nacionales	587	4	Eventos recreativos comunitarios realizados	100,0%	10,0
2.12.3	Empoderamiento productivo				57,9%	10,0
2.12.3.1	Estrategia de capacitación y entrega de plan semilla formulada	588	1	Documentos de lineamientos técnicos realizados	100,0%	10,0
2.12.3.2	Apoyo y fortalecimiento con proyectos productivos a Población OSIGD con enfoque diferencial e interseccional (Víctimas, étnicas, raizales, en condición de discapacidad,	589	100	Personas beneficiadas	29,0%	6,6
2.12.3.3	Fortalecimiento en capacitación y apoyo a la formalización de asociaciones de la población OSIGD urbanas y/o rurales	590	30	Organizaciones fortalecidas	43,3%	9,9
2.12.3.4	Población OSIGD con procesos de formación, capacitación en diversas líneas productivas	591	1.000	Personas beneficiadas	23,0%	5,3
2.12.3.5	Mapeo de iniciativas y emprendimientos liderados por Personas OSIGD – sector rural y urbano	592	1	Documentos normativos para la garantía de derechos de la población LGTBI formulados (450202602)	100,0%	10,0
2.12.3.6	Programas para impulsar las capacidades y crear entornos propicios para la autonomía económica de la población OSIGD	593	1	Documentos normativos para la garantía de derechos de la población LGTBI formulados (450202602)	100,0%	10,0
2.12.3.7	Participación en mercados campesinos, ruedas de negocios y/o ferias municipales, Departamentales, Nacionales e internacionales con enfoque de género	594	10	Ruedas de negocios realizadas 170203806	10,0%	2,3
2.12.4	Norte de Santander incluyente y libre de violencias				28,5%	6,5
2.12.4.1	Programa para la prevención y/o atención a Población OSIGD víctimas de violencia de género implementado	595	2	Estrategias de prevención de violencia de género implementadas	50,0%	10,0
2.12.4.2	Apoyo para dotación, construcción, adecuación y/o fortalecimiento de espacios seguros para la población OSIGD en los municipios	596	2	Municipios asistidos técnicamente	0,0%	0,0
2.12.4.3	Atención psicosocial y/o jurídica a personas de la Población OSIGD sobrevivientes de VBG	597	100	Personas de la comunidad LGBTIQ atendidos.	14,0%	3,2
2.12.4.4	Programa para la prevención de vulneración de los derechos de la población OSIGD, dirigido a entidades públicas y/o privadas, docentes, estudiantes, líderes sociales, mujeres					

DEPARTAMENTO NORTE DE SANTANDER
PLAN DE DESARROLLO 2024-2027 "NORTE, TERRITORIO DE PAZ"

7

26,25%

43,75%

100,0%

EVALUACIÓN DE AVANCE (corte a 30 septiembre de 2025)

LÍNEA ESTRATÉGICA

COMPONENTE (SECTOR / POBLACIÓN)

APUESTA

INICIATIVA

META

598

2

Documentos normativos para la garantía de derechos de la población LGTBI formulados

50,0%

10,0

2.12.5

Participación activa e incluyente

84,9%

10,0

2.12.5.1 Fortalecer las habilidades de la población OSIGD, para su participación política

599

200

Personas capacitadas

93,5%

10,0

2.12.5.2 Población OSIGD participando activamente en escenarios de consolidación de la paz en el marco del Sistema Integral de Paz

600

150

Personas capacitadas

61,3%

10,0

2.12.5.3 Promover la participación e incidencia de la población OSIGD en la consolidación de la paz.

601

1

Espacios de participación promovidos

100,0%

10,0

2,13

VÍCTIMAS DEL CONFLICTO

39,9%

9,1

2.13.1

Atención y asistencia a la Población Víctima en articulación institucional

74,1%

10,0

2.13.1.1 Información y orientación jurídica a las víctimas del conflicto armado interno

602

20.000

Víctimas atendidas

85,2%

10,0

2.13.1.2 Atención y/o acompañamiento psicosocial para la recuperación emocional individuales y colectivos

603

1.000

Víctimas con rehabilitación psicosocial

100,0%

10,0

2.13.1.3 Capacitación y fortalecimiento a funcionarios, organizaciones de víctimas, mesa de participación efectiva de víctimas en torno a la justicia transicional, el acuerdo de paz, el

604

120

Jornadas de acompañamiento realizadas

60,8%

10,0

2.13.1.4 Articulación con las Entidades Territoriales, la UARIV y los Distritos Militares para realizar trámite de entrega de libreta militar como Medida de Satisfacción

605

40

Eventos de participación realizados

52,5%

10,0

2.13.1.5 Subsidiar la entrega de ayuda/atención humanitaria inmediata, a través de la estrategia de corresponsabilidad a los municipios del departamento que lo soliciten y responder a

606

600

Hogares con atención humanitaria por subsidiariedad

100,0%

10,0

2.13.1.6 Apoyo para el equipamiento de los puntos para la atención a las víctimas del conflicto armado

607

1

Puntos de atención a víctimas dotados

80,0%

10,0

2.13.1.7 Planes de prevención y protección de líderes sociales, defensores y defensoras de derechos humanos

608

1

Planes de acción articulados

40,0%

9,1

2.13.2

Fortalecer las capacidades, oportunidades para la generación de ingresos y la estabilización socioeconómica

8,4%

1,9

2.13.2.1 Fortalecimiento para emprendimientos y generación de empleo

609

100

Hogares que reciben incentivos en especie

5,0%

1,1

2.13.2.2 Proyectos productivos y subsidios que fortalezcan la productividad agrícola

610

2.600

Hogares que reciben incentivos en especie

0,0%

0,0

2.13.2.3 Asistencia técnica en la formulación, implementación y ejecución de proyectos productivos con enfoque diferencial de la Población víctima

611

2.800

Hogares con asistencia técnica para la generación de ingresos

28,5%

6,5

EVALUACIÓN DE AVANCE (corte a 30 septiembre de 2025)

LÍNEA ESTRATÉGICA

COMPONENTE (SECTOR / POBLACIÓN)

APUESTA

INICIATIVA

META

2.13.2.4	Creación y fortalecimiento a unidades productivas e ideas de negocios para el empoderamiento de las víctimas del conflicto armado interno	612	100	Hogares que reciben incentivos en especie	0,0%	0,0
2.13.3	Garantías de Participación para la Población Víctima				47,9%	10,0
2.13.3.1	Comité Territorial de Justicia Transicional	613	16	Eventos de participación realizados)	62,5%	10,0
2.13.3.2	Consejo Departamental de Paz, Reconciliación y Convivencia	614	16	Eventos de participación realizados	43,8%	10,0
2.13.3.3	Mesa de Amplia de Desaparición Forzada.	615	16	Eventos de participación realizados	37,5%	8,6
2.13.3.4	Subcomité de atención y asistencia	616	16	Eventos de participación realizados	50,0%	10,0
2.13.3.5	Subcomité de medidas de satisfacción	617	16	Eventos de participación realizados	43,8%	10,0
2.13.3.6	Mesa Departamental Efectiva de Víctimas de Norte de Santander	618	16	Eventos de participación realizados (410103800)	50,0%	10,0
2.13.4	Reconstrucción de la Memoria Histórica				67,5%	10,0
2.13.4.1	Creación de un centro de memoria histórica que fortalezca la memoria documental, oral; teniendo en cuenta las recomendaciones realizadas por la comisión de la verdad	619	1	Museos de Memoria Histórica adecuados	70,0%	10,0
2.13.4.2	Vinculación de las bibliotecas municipales y departamental, casas de la cultura para la promoción y conservación de la memoria histórica de víctimas del conflicto armado y	620	40	Campañas realizadas	12,5%	2,9
2.13.4.3	Dignificación de la Memoria Histórica de las Víctimas del conflicto armado a través de acciones de promoción, preservación y divulgación de la memoria histórica, como garantía	621	24	Eventos realizados	87,5%	10,0
2.13.4.4	Mesa de memoria histórica del Departamento	622	16	Eventos realizados	100,0%	10,0
2.13.5	Apoyo a la reparación integral de las víctimas				16,3%	3,7
2.13.5.1	Apoyo técnico y financiero para la implementación de los planes de retorno y reubicación en infraestructura social y comunitaria	623	24	Comunidades con procesos de acompañamiento para retornos o reubicación	25,0%	5,7
2.13.5.2	Vinculación a hogares retornados en programas de seguridad alimentaria y generación de ingresos en el marco de los Planes de retorno y reubicación	624	100	Hogares que reciben incentivos en especie	0,0%	0,0
2.13.5.3	Recursos técnicos y financieros para implementar los planes de reparación colectiva del Departamento Norte de Santander	625	8	Iniciativas comunitarias apoyadas	25,0%	5,7

DEPARTAMENTO NORTE DE SANTANDER
PLAN DE DESARROLLO 2024-2027 "NORTE, TERRITORIO DE PAZ"

7

26,25%

43,75%

100,0%

EVALUACIÓN DE AVANCE (corte a 30 septiembre de 2025)

LÍNEA ESTRATÉGICA

COMPONENTE (SECTOR / POBLACIÓN)

APUESTA

INICIATIVA

META

2.13.5.4	Apoyo técnico y financiero para desarrollar las acciones en el cumplimiento de órdenes de restitución de tierras que permitan el reconocimiento y atención a los terceros en					
626	20	Iniciativas comunitarias apoyadas			15,0%	3,4
2.13.6	Justicia transicional y restaurativa para apoyar la paz en el territorio			20,3%	4,6	
2.13.6.1	Plan departamental de atención integral para las familias buscadoras en el marco del conflicto armado					
627	1	Planes de acción articulados			25,0%	5,7
2.13.6.2	Fortalecimiento del arraigo de las comunidades a través de la oferta social del estado en el marco de la seguridad y convivencia					
628	30	Iniciativas comunitarias apoyadas			40,0%	9,1
2.13.6.3	Vinculación de los comparecientes ante la JEP, a través de las sanciones propias y los TOARS en los planes, programas y proyectos que actualmente se desarrollan o se					
629	10	Iniciativas comunitarias apoyadas			40,0%	9,1
2.13.6.4	Pedagogía para la paz, aportando a la consolidación y promoción de una cultura de Paz					
630	40	Acciones ejecutadas con las comunidades			0,0%	0,0
2.13.6.5	Apoyo a los proyectos para la reincorporación económica y social, que coadyuvé con las demás entidades en temas exclusivos de paz					
631	10	Hogares que reciben incentivos en especie			0,0%	0,0
2.13.6.6	Fortalecimiento a la infraestructura y equipos de medicina legal y el banco de ADN					
632	1	Acciones voluntarias realizadas para la contribución a la reparación por los daños causados con ocasión del conflicto por parte de las FARC EP, Agentes del Estado y Otros Terceros			0,0%	0,0
2.13.6.7	Escuelas promotoras de paz en el departamento					
633	40	Acciones ejecutadas con las comunidades			52,5%	10,0
2.13.6.8	Implementación de proyectos y/o iniciativas productivas para los firmantes de paz					
634	10	Hogares que reciben incentivos en especie			10,0%	2,3
2.13.6.9	Coadyuvar para el acceso a la formación para el trabajo para la población en reincorporación					
635	100	Hogares con asistencia técnica para la generación de ingresos			15,0%	3,4
2,14	POBLACIÓN EN CONDICIÓN DE DISCAPACIDAD			49,5%	10,0	
2.14.1	Derechos, deberes, cuidados primarios y participación efectiva en la sociedad de la PcD			43,5%	9,9	
2.14.1.1	Cursos de Formación virtual y presencial para personas con discapacidad					
636	2.000	# personas con discapacidad atendidas con servicios integrales			22,3%	5,1
2.14.1.2	Capacitación y asesoría en proyectos productivos y apoyo con capital semilla					
637	200	# personas con discapacidad atendidas con servicios integrales			59,5%	10,0
2.14.1.3	Fortalecimiento a las Organizaciones de personas con discapacidad asistidas					
638	2.000	# personas con discapacidad atendidas con servicios integrales			38,2%	8,7
2.14.1.4	Capacitación dirigida a personas con discapacidad y sus cuidadores para protección de derechos en procesos jurídicos contra las entidades prestadoras de salud (EPS).					
639	1.000	# personas con discapacidad atendidas con servicios integrales			38,0%	8,7

EVALUACIÓN DE AVANCE (corte a 30 septiembre de 2025)

LÍNEA ESTRATÉGICA

COMPONENTE (SECTOR / POBLACIÓN)

APUESTA

INICIATIVA

META

2.14.1.5	Capacitación dirigida a las asociaciones de cuidadores de PcD					
640	400	# personas con discapacidad atendidas con servicios integrales	45,0%	10,0		
2.14.1.6	Capacitación en lengua de señas colombiana en articulación con ASONORTE					
641	400	# personas con discapacidad atendidas con servicios integrales	100,0%	10,0		
2.14.1.7	Conmemoración del día de la discapacidad anual					
642	1.200	# personas con discapacidad atendidas con servicios integrales	35,8%	8,2		
2.14.1.8	Campaña de sensibilización en promoción y prevención de la adquisición de una discapacidad					
643	2.000	# personas con discapacidad atendidas con servicios integrales	31,0%	7,1		
2.14.1.9	Actualización de la política pública de discapacidad del departamento					
644	1	Documentos de planeación realizados	0,0%	0,0		
2.14.1.1	Comités municipales de discapacidad creados o reactivados y funcionando adecuadamente					
645	12	Informes de monitoreo y seguimiento elaborados	41,7%	9,5		
2.14.1.1	Comité Departamental de Discapacidad funcionando adecuadamente.					
646	12	Informes de monitoreo y seguimiento elaborados	66,7%	10,0		
2.14.2	Independencia económica de la Población con Discapacidad y cuidadores de PcD		19,7%	4,5		
2.14.2.1	Personas con discapacidad beneficiadas con proyectos productivos					
647	140	# personas con discapacidad atendidas con servicios integrales	0,0%	0,0		
2.14.2.2	Ferias y/o exposiciones de emprendimiento de personas con discapacidad y cuidadores de PcD					
648	200	# personas con discapacidad atendidas con servicios integrales	32,0%	7,3		
2.14.2.3	Personas con discapacidad colocadas a través del Servicio Público de Empleo					
649	100	# personas con discapacidad atendidas con servicios integrales	27,0%	6,2		
2.14.3	Atención oportuna e integral a la PcD		80,7%	10,0		
2.14.3.1	Personas con servicio de certificación de discapacidad					
650	2.200	# personas con discapacidad atendidas con servicios integrales	100,0%	10,0		
2.14.3.2	Personas con discapacidad atendidas con servicios integrales					
651	500	# personas con discapacidad atendidas con servicios integrales	91,4%	10,0		
2.14.3.3	Personas con discapacidad con orientación en las rutas de atención					
652	1.000	# personas con discapacidad atendidas con servicios integrales	36,0%	8,2		
2.14.3.4	Valoraciones multidisciplinarias realizadas ley 1996 de 2019					
653	200	# personas con discapacidad atendidas con servicios integrales	76,0%	10,0		
2.14.3.5	Acompañamiento al proceso de caracterización de personas con discapacidad en los municipios					

EVALUACIÓN DE AVANCE (corte a 30 septiembre de 2025)

LÍNEA ESTRATÉGICA

COMPONENTE (SECTOR / POBLACIÓN)

APUESTA

INICIATIVA

META

654

4.000

personas con discapacidad atendidas con servicios integrales

100,0%

10,0

CRCNM

57,2%

10,0

2.14.4

Rehabilitación para Personas con Discapacidad

57,2%

10,0

2.14.4.1

Servicio de asistencia técnica: acompañar, asesorar y dar seguimiento técnico para la transparencia de herramientas de gestión y conocimiento de entidades territoriales,

655

576

de personas de apoyadas

74,5%

10,0

656

10

de entidades territoriales asistidas técnicamente

40,0%

9,1

2,15

POBLACIÓN MIGRANTE

37,3%

8,5

2.15.1

Integración socio-económica de la población migrante en el departamento

34,1%

7,8

2.15.1.1

Caracterización del fenómeno migratorio en el territorio departamental

657

50

Caracterizaciones realizadas en temas relacionados con la inclusión social y productiva para la población en situación de vulnerabilidad

14,9%

3,4

658

1

Documentos de estudios técnicos realizados

100,0%

10,0

2.15.1.2

Regularización con oferta institucional en los resguardos de la población Barí, Motilon Barí, Catalaura y Wayuu proveniente de Venezuela.

659

2.000

Personas atendidas con oferta institucional articulada

11,8%

2,7

2.15.1.3

Kit de herramientas para el fortalecimiento de emprendimientos de la población migrante

660

4.500

Personas beneficiadas

23,6%

5,4

2.15.1.4

Ruta de empleabilidad departamental incluyente

661

5.000

Personas vinculadas a empleo formal para población vulnerable

20,6%

4,7

662

1

Documentos de lineamientos técnicos realizados.

0,0%

0,0

2.15.1.5

Alianza regional para procesos de interiorización laboral de población migrantes

663

1.000

Personas vinculadas a empleo formal para población vulnerable

67,5%

10,0

2.15.2

Educación basada en valores de solidaridad, igualdad, amistad, amor y respeto desde la infancia

34,2%

7,8

2.15.2.1

Prevención de la xenofobia y la conflictividad social hacia la población migrante y retornada

664

20

Capacitaciones realizadas

100,0%

10,0

665

1

Documentos de lineamientos técnicos realizados.

0,0%

0,0

2.15.2.2

Ruta de Acceso, Bienestar y Permanencia para NNA migrantes matriculados en preescolar, básica y media en el departamento.

666

27.000

Número de niños, niñas y adolescentes

36,9%

8,4

667

1

Documentos de lineamientos técnicos

0,0%

0,0

2.15.3

Protección de derechos humanos de la población migrante en la zona de frontera

31,2%

7,1

2.15.3.1

Ruta binacional para la protección de derechos humanos de la población migrante.

668

15

Entidades, organismos y dependencias asistidos técnicamente

13,3%

3,0

669

1

Documentos de lineamientos técnicos realizados

0,0%

0,0

DEPARTAMENTO NORTE DE SANTANDER
PLAN DE DESARROLLO 2024-2027 "NORTE, TERRITORIO DE PAZ"

7

26,25%

43,75%

100,0%

EVALUACIÓN DE AVANCE (corte a 30 septiembre de 2025)

LÍNEA ESTRATÉGICA

COMPONENTE (SECTOR / POBLACIÓN)

APUESTA

INICIATIVA

META

2.15.3.2	Creación de una estrategia de reconocimiento de la población víctima de conflicto armado de la población migrante.	670	1	Documentos de lineamientos técnicos realizados	0,0%	0,0
2.15.3.3	Capacitación sobre los deberes y derechos de la población migrante y retornado, enfocadas en los funcionarios públicos y privados.	671	40	Capacitaciones realizadas	77,5%	10,0
2.15.3.4	Creación de campañas integrales de comunicación enfocadas en la población migrante en territorio urbano y/o rural	672	20	Campañas de socialización de programas y proyectos realizadas	65,0%	10,0
2.15.4	Coordinación territorial de la respuesta de atención a la población migrante en el departamento				58,9%	10,0
2.15.4.1	Mesas técnicas en las subregiones, para la coordinación de la institucionalidad, cooperación y entidades de sociedad civil que prestan atención a la población migrante,	673	6	Entidades, organismos y dependencias asistidos técnicamente	66,7%	10,0
2.15.4.2	Estrategia CAP como herramienta para la integración social y la articulación inter-agencial e interinstitucional	674	20	Entidades, organismos y dependencias asistidos técnicamente	10,0%	2,3
2.15.4.3	Plan de mejoramiento de infraestructuras hospitalarias en zonas limítrofes y corredores de tránsito de la población migrante.	675	4	Proyectos asistidos técnicamente	100,0%	10,0
2,16	LIBERTAD RELIGIOSA Y DE CULTO				51,7%	10,0
2.16.1	Dignificación del sector religioso				51,7%	10,0
2.16.1.1	Crear e institucionalizar la Secretaría de Libertad Religiosa	676	1	Acto administrativo	0,0%	0,0
2.16.1.2	Estudio para caracterizar y sistematizar a los actores religiosos del departamento.	677	1	Documentos de investigación elaborados.	100,0%	10,0
2.16.1.3	Implementación de la Política Pública de Libertad Religiosa y de Cultos	678	40	Entidades territoriales asistidas técnicamente	47,5%	10,0
2.16.1.4	Crear un (1) Sistema Departamental de Libertad Religiosa.	679	1	Estrategias de promoción a la participación ciudadana implementadas	0,0%	0,0
2.16.1.5	Crear un (1) banco de iniciativas del sector religioso	680	1	Iniciativas creado	100,0%	10,0
2.16.1.6	Espacios de divulgación y promoción de los valores y principios éticos y morales (Talleres, seminarios y foros)	681	1.000	Personas beneficiadas en servicios de educación para el trabajo y desarrollo humano.	100,0%	10,0
2.16.1.7	Conmemorar el día de la Libertad Religiosa	682	4	Espacios de participación promovidos	50,0%	10,0
2.16.1.8	Proyectos y programas que benefician los actores religiosos y las comunidades que atienden.	683	8	Proyectos cofinanciados	0,0%	0,0

DEPARTAMENTO NORTE DE SANTANDER				7	26,25%		43,75%	100,0%
PLAN DE DESARROLLO 2024-2027 "NORTE, TERRITORIO DE PAZ"								
EVALUACIÓN DE AVANCE (corte a 30 septiembre de 2025)								
LÍNEA ESTRATÉGICA								
COMPONENTE (SECTOR / POBLACIÓN)								
APUESTA								
INICIATIVA								
META								
2.16.1.9	Programas de formación en métodos alternos de resolución de conflictos para líderes religiosos							
	684	400	Ciudadanos capacitados en métodos de resolución de conflictos			21,5%		4,9
2.16.1.1	Diseñar y desarrollar estrategias educativas que brinden oportunidades para apropiar, complementar, actualizar, perfeccionar, renovar o profundizar conocimientos, habilidades,							
	685	1.000	Personas capacitadas.			100,0%		10,0
2.16.1.1	Acompañamientos en el proceso de paz, mediante el diseño e implementación de iniciativas que promuevan la desactivación de los patrones del conflicto armado en el							
	686	2	Iniciativas para la promoción de la convivencia implementadas			50,0%		10,0
3 LÍNEA ESTRATÉGICA: SEGURIDAD Y PAZ					33,9%	7,7		
3.1	SEGURIDAD Y PROTECCIÓN EN TERRITORIOS					32,9%	7,5	
3.1.1	Fortalecimiento de las condiciones de seguridad y protección en territorios de disputa del multicrimen					25,2%	5,8	
3.1.1.1	Diagnósticos Subregionales y caracterización del flagelo del microtráfico y el consumo de sustancias psicoactivas (PSA),							
	687	4	Documentos de investigación elaborados			25,0%		5,7
3.1.1.2	Estrategias integrales con priorización y focalización de sectores identificados de microtráfico							
	688	4	Estrategias implementadas			25,0%		5,7
3.1.1.3	Diagnostico departamental por subregiones de la violencia basada en género (VBG) y de violencia intrafamiliar (VIF)							
	689	4	Documentos de investigación elaborados			25,0%		5,7
3.1.1.4	Diagnóstico por subregiones y caracterización de la violencia en entornos escolares del departamento							
	690	4	Documentos de investigación elaborados			25,0%		5,7
3.1.1.5	Estrategia de frentes de seguridad comunitarios, Frentes de seguridad creados							
	691	5	Espacios de participación promovidos			40,0%		9,1
3.1.1.6	Estrategia de frentes de seguridad comunitarios, Frentes de seguridad actualizados							
	692	80	Espacios de participación promovidos			67,5%		10,0
3.1.1.7	Consejos comunitarios de seguridad y convivencia ciudadana a nivel departamental							
	693	24	Espacios de participación promovidos			12,5%		2,9
3.1.1.8	Diagnóstico por subregiones, de priorización municipal en el entorno urbano, de acuerdo con las problemáticas de incidencia en riesgos sociales, aglomeraciones urbanas,							
	694	4	Documentos de planeación realizados			25,0%		5,7
3.1.1.9	Instalación de cámaras en sectores priorizados y focalizados							
	695	1.300	Cámaras de seguridad instaladas			0,0%		0,0
3.1.1.10	Instalación de alarmas comunitarias sonoras en sectores priorizados y focalizados							
	696	600	Proyectos de convivencia y seguridad ciudadana apoyados financieramente			0,0%		0,0
3.1.1.11	Vigilancia a través de aeronaves remotamente tripuladas							
	697	3	Aeronaves remotamente tripuladas instaladas			8,3%		1,9

DEPARTAMENTO NORTE DE SANTANDER
PLAN DE DESARROLLO 2024-2027 "NORTE, TERRITORIO DE PAZ"

7

26,25%

43,75%

100,0%

EVALUACIÓN DE AVANCE (corte a 30 septiembre de 2025)

LÍNEA ESTRATÉGICA

COMPONENTE (SECTOR / POBLACIÓN)

APUESTA

INICIATIVA

META

3.1.1.12	Identificación de áreas de injerencia delincuencia y criminal de GAO-R, GDCO y GDC,				
	698	4	Documentos de planeación elaborados	25,0%	5,7
3.1.1.13	Diagnostico referente a economías criminales en el departamento				
	699	4	Documentos de investigación elaborados	50,0%	10,0
3.1.1.14	Identificación de las organizaciones criminales del narcotráfico				
	700	4	Documentos de investigación elaborados	25,0%	5,7
3.1.2	Fortalecimiento de la protección, confianza e integridad territorial			46,1%	10,0
3.1.2.1	Boletines mensuales digitales de análisis de la observación del delito				
	701	48	Documentos de planeación realizados	43,8%	10,0
3.1.2.2	Análisis de coyuntura política y social en el departamento				
	702	4	Documentos de investigación elaborados	50,0%	10,0
3.1.2.3	Espacios de dialogo interinstitucional con organismos de control				
	703	8	Espacios de integración de oferta pública generados	12,5%	2,9
3.1.2.4	Alianzas y/o convenios con entidades del orden nacional en recolección de datos estadísticos				
	704	2	# de Alianzas realizadas	0,0%	0,0
3.1.2.5	Estrategias de prevención de delitos y violencias en los sectores gremiales				
	705	12	Estrategias implementadas	58,3%	10,0
3.1.2.6	Espacios de coordinación y diálogo, con Instituciones de Educación Superior (IES)				
	706	8	Espacios de participación promovidos	37,5%	8,6
3.1.2.7	Espacios de coordinación interinstitucional con empresas de vigilancia y Policía nacional				
	707	8	Espacios de participación promovidos	87,5%	10,0
3.1.2.8	Plan Integral de Seguridad y Convivencia Ciudadana – PISCC del Departamento				
	708	1	Planes Integrales de Seguridad y Convivencia -PISCC con enfoque de género elaborados	100,0%	10,0
3.1.2.9	Plan Integral de Seguridad y Convivencia Ciudadana – PISCC en los municipios				
	709	20	municipios asistidos en herramientas para la formulación y actualización de los planes integrales de seguridad y convivencia desarrollados	60,0%	10,0
3.1.2.10	Evaluación y seguimiento de Plan Integral de Seguridad y Convivencia Ciudadana - PISCC- del departamento				
	710	8	Documentos de planeación con seguimiento realizado	37,5%	8,6
3.1.2.11	Estrategias comunicacionales para el fomento departamental de la denuncia				
	711	8	Estrategias implementadas	25,0%	5,7
3.1.2.12	Estrategia de lucha contra la extorsión				
	712	8	Estrategias implementadas	62,5%	10,0

DEPARTAMENTO NORTE DE SANTANDER
PLAN DE DESARROLLO 2024-2027 "NORTE, TERRITORIO DE PAZ"

7

26,25%

43,75%

100,0%

EVALUACIÓN DE AVANCE (corte a 30 septiembre de 2025)

LÍNEA ESTRATÉGICA

COMPONENTE (SECTOR / POBLACIÓN)

APUESTA

INICIATIVA

META

3.1.2.13	Espacios de articulación con los presidentes de JAC					
	713	8	espacios de participación promovidos	25,0%	5,7	
3.1.3	Fortalecimiento de la seguridad urbana y rural			12,5%	2,9	
3.1.3.1	Diagnóstico, caracterización y seguimiento de factores dinamizadores del homicidio en el departamento					
	714	4	Documentos de investigación elaborados	25,0%	5,7	
3.1.3.2	Diagnóstico, caracterización y seguimiento de factores dinamizadores del hurto en el departamento					
	715	4	Documentos de investigación elaborados	0,0%	0,0	
3.1.3.3	Diagnóstico, caracterización y seguimiento de factores dinamizadores de la extorsión en el departamento					
	716	4	Documentos de investigación elaborados	12,5%	2,9	
3.1.3.4	Diagnóstico, caracterización y seguimiento de factores dinamizadores del secuestro en el departamento					
	717	4	Documentos de investigación elaborados	12,5%	2,9	
3.1.3.5	Diagnóstico, caracterización y seguimiento de factores dinamizadores de delitos sexuales en el departamento					
	718	4	Documentos de investigación elaborados	12,5%	2,9	
3.1.4	Fronteras humanas para la vida, la integración y el desarrollo			34,7%	7,9	
3.1.4.1	Servicio de apoyo financiero para la justicia y seguridad (recompensas)					
	719	2	Recompensas entregadas a la ciudadanía	50,0%	10,0	
3.1.4.2	Diagnóstico integral de los pasos informales, sobre ejes fronterizos					
	720	4	Documentos de investigación elaborados	25,0%	5,7	
3.1.4.3	Espacios de participación integradas por PONAL - Gobernación, para el seguimiento a problemáticas de criminalidad y violencia					
	721	6	Espacios de participación promovidos	100,0%	10,0	
3.1.4.4	Espacios de participación y coordinación para la seguridad de instalaciones de activos vitales y estratégicos del departamento					
	722	12	Espacios de participación promovidos	33,3%	7,6	
3.1.4.5	"Catálogo de Infraestructura Estratégica-Crítica" del departamento,					
	723	1	Documentos de planeación realizados	0,0%	0,0	
3.1.5	Más y mejor percepción de seguridad en los entornos			30,0%	6,9	
3.1.5.1	Diagnósticos y seguimiento subregionales comunitarios urbanos y rurales					
	724	4	Documentos de planeación elaborados	25,0%	5,7	
3.1.5.2	Diagnósticos y seguimiento situacionales subregionales, en sectores priorizados por aglomeraciones urbanas de incidencia en el incremento de violencia y delitos					
	725	4	Documentos de planeación elaborados	50,0%	10,0	
3.1.5.3	Caracterización de entornos urbanísticos y seguimiento (luz, deterioro de parques, poda de árboles, casas abandonadas).					
	726	4	Documentos de planeación realizados	25,0%	5,7	

EVALUACIÓN DE AVANCE (corte a 30 septiembre de 2025)

LÍNEA ESTRATÉGICA

COMPONENTE (SECTOR / POBLACIÓN)

APUESTA

INICIATIVA

META

3.1.5.4	Diagnóstico y seguimiento de sectores de percepción de inseguridad por ausencia de elementos propios del mobiliario urbano					
727	4	Documentos de planeación elaborados		25,0%	5,7	
3.1.5.5	Diagnósticos, seguimiento y análisis estructural de actividades económicas en sectores de aglomeraciones urbanas de habitantes en estado de calle					
728	4	Documentos de planeación elaborados		25,0%	5,7	
3.1.6	Infraestructura para la seguridad			36,5%	8,3	
3.1.6.1	Culminación del distrito de Policía del corregimiento de la Parada en el municipio de Villa del Rosario.					
729	1	Estación de policía construida.		48,0%	10,0	
3.1.6.2	Construcción del distrito de Policía del municipio de Ocaña					
730	1	Estación de policía construida.		25,0%	5,7	
3,2	CONVIVENCIA CIUDADANA			39,3%	9,0	
3.2.1	Prevención, promoción, protección, coordinación y sostenibilidad para la Convivencia Ciudadana			35,0%	8,0	
3.2.1.1	Implementación de estrategias territoriales de cambio cultural, que permitan la transformación de imaginarios y representaciones sociales negativas que afectan el					
731	4.000	Personas Capacitadas		46,8%	10,0	
3.2.1.2	Iniciativas de fortalecimiento de programas y proyectos en materia de Convivencia Ciudadana.					
732	4	Numero de Programas y Proyectos		50,0%	10,0	
3.2.1.3	Formación para prevenir la violencia psicológica: prevenir conductas activas u omisivas ejercidas en deshonra, descrédito o menosprecio al valor o dignidad personal					
733	600	Capacitaciones realizadas		41,3%	9,4	
3.2.1.4	Formación para prevenir la violencia sexual: orientado a la prevención de toda conducta que amenace o vulnere el derecho a decidir voluntaria y libremente su sexualidad.					
734	600	Capacitaciones realizadas		33,5%	7,7	
3.2.1.5	Formación para prevenir la violencia patrimonial y económica: orientado a ocasionar un daño a los bienes muebles o inmuebles en menoscabo del patrimonio de las mujeres					
735	600	Capacitaciones realizadas		34,7%	7,9	
3.2.1.6	Formación para prevenir la violencia simbólica: orientada a la prevención de patrones estereotipados, mensajes, valores, iconos o signos que transmiten y reproducen relaciones					
736	600	Capacitaciones realizadas		35,7%	8,2	
3.2.1.7	Formación para prevenir el acoso: orientado a prevenir toda conducta Abusiva.					
737	600	Capacitaciones realizadas		30,8%	7,0	
3.2.1.8	Formación para prevenir la violencia doméstica o intrafamiliar.					
738	600	Capacitaciones realizadas		44,2%	10,0	
3.2.1.9	Formación para prevenir la violencia laboral					
739	600	Capacitaciones realizadas		34,7%	7,9	
3.2.1.10	Formación para prevenir la violencia obstétrica					
740	600	Capacitaciones realizadas		33,0%	7,5	

EVALUACIÓN DE AVANCE (corte a 30 septiembre de 2025)

LÍNEA ESTRATÉGICA

COMPONENTE (SECTOR / POBLACIÓN)

APUESTA

INICIATIVA

META

3.2.1.11	Formación para prevenir la violencia mediática					
	741	600	Capacitaciones realizadas	32,0%	7,3	
3.2.1.12	Formación para prevenir la violencia Institucional					
	742	600	Capacitaciones realizadas	35,0%	8,0	
3.2.1.13	Implementación de la Alianza Nacional contra Violencias hacia Niñas, Niños y Adolescentes.					
	743	4	Iniciativas realizadas	25,0%	5,7	
3.2.1.14	Fortalecimiento y/o Conformación al Comité de Prevención y Reducción de Consumo de SPA y Consejo Seccional de Estupefacientes.					
	744	4	Medidas Implementadas	25,0%	5,7	
3.2.1.15	Formación para prevenir el consumo de sustancias psicoactivas e ingesta de licores.					
	745	600	Capacitaciones realizadas	33,2%	7,6	
3.2.1.16	Estrategia metodológica con énfasis en el cuidado a las poblaciones rurales, la naturaleza y los territorios afectados por el uso ilícito, tráfico y comercialización de sustancias					
	746	4	Estrategia realizada	25,0%	5,7	
3.2.2	Garantizar la protección y el respeto a los derechos humanos y DIH			37,3%	8,5	
3.2.2.1	Difusión, capacitación y promoción que garantice la prevención y el goce efectivo de los derechos humanos.					
	747	6	Estrategias Diseñadas	66,7%	10,0	
3.2.2.2	Cambio social y cultural, para sentar las bases de intervención de imaginarios, comportamientos y creencias que validan y justifican la violación a los derechos humanos					
	748	6	Estrategias Diseñadas	66,7%	10,0	
3.2.2.3	Creación, activación y fortalecimiento de las instancias locales de Derechos Humanos y DIH en los 40 Municipios del Departamento.					
	749	40	Espacios de Participación	30,0%	6,9	
3.2.2.4	Seguimiento y Acompañamiento al cumplimiento de las recomendaciones de las Alertas Tempranas, emitidas por la Defensoría del Pueblo.					
	750	4	Medidas Implementas	75,0%	10,0	
3.2.2.5	Garantizar el acceso a la justicia como mecanismo de protección y restablecimiento de derechos que consagra la constitución y la ley.					
	751	4	Medidas Implementas	25,0%	5,7	
3.2.2.6	Sensibilización y reconocimiento de los derechos de la Población LGBTIQ+ que promuevan la inclusión y la participación social.					
	752	24	Capacitaciones realizadas	29,2%	6,7	
3.2.2.7	Fortalecimiento al Subcomité Departamental de Prevención, Protección y Garantía de No Repetición.					
	753	4	Medidas Implementas	25,0%	5,7	
3.2.2.8	Acompañamiento al Comité de Justicia transicional					
	754	4	Medidas Implementas	25,0%	5,7	
3.2.2.9	Plan integral de prevención a nivel departamental Diseñado o Actualizado.					
	755	4	Diseño y Actualización	25,0%	5,7	

EVALUACIÓN DE AVANCE (corte a 30 septiembre de 2025)

LÍNEA ESTRATÉGICA

COMPONENTE (SECTOR / POBLACIÓN)

APUESTA

INICIATIVA

META

3.2.2.10	Intervención y formación en Derechos Humanos y Derecho Internacional Humanitario.				
	756	600	Capacitaciones realizadas	31,3%	7,2
3.2.2.11	Boletines impresos de resultados y análisis de la observación de los Hechos Victimizantes (Convivencia Ciudadana - Derechos Humanos)				
	757	288	Boletines Estadísticos producidos	34,0%	7,8
3.2.2.12	Boletines publicados de manera digital emitidos de resultados y análisis de los Hechos Victimizantes (Convivencia Ciudadana - Derechos Humanos)				
	758	288	Boletines Estadísticos Producidos	34,4%	7,9
3.2.2.13	Intervención y formación en mecanismos alternativos de resolución pacífica de conflictos.				
	759	600	Capacitaciones realizadas	33,5%	7,7
3.2.2.14	Difusión y socialización de la ruta Departamental de prevención y protección de Líderes, lideresas, Comunes y Defensores de Derechos Humanos.				
	760	40	Difusión de la ruta	42,5%	9,7
3.2.2.15	Acompañamiento y Fortalecimiento de la Mesa Territorial de Garantías a Líderes, lideresas, Comunes y Defensores de Derechos Humanos.				
	761	4	Medidas Implementadas	50,0%	10,0
3.2.2.16	Reconocimiento al Liderazgo Social y Comunitario por su rol activo en la promoción de los derechos humanos, el desarrollo comunitario, el impulso de colectivos y organizaciones, y				
	762	4	Espacios de Participación	25,0%	5,7
3.2.2.17	Prevención y protección para los líderes, lideresas, comunes y defensores de Derechos Humanos.				
	763	4	Medidas Implementadas	25,0%	5,7
3.2.2.18	Formación y Capacitación a Líderes, lideresas, Comunes y Defensores de Derechos Humanos en Liderazgo, Participación, Diálogo Social, Derechos Humanos y Construcción				
	764	1.000	Líderes Capacitados	26,7%	6,1
3.2.2.19	Acompañamiento a los consejos Municipales y Departamental de Juventud como mecanismos de participación, concertación, vigilancia y control de la gestión pública e				
	765	41	Entidades Territoriales asistidas	39,0%	8,9
3.2.2.20	Acompañamiento y Fortalecimiento a la mesa Departamental de Participación Ciudadana y Comité Departamental para la coordinación y seguimiento a los procesos electorales				
	766	4	Medidas Implementadas	50,0%	10,0
3.2.2.21	Sensibilización para promover la identidad cultural, y reconstrucción del tejido social en el Departamento				
	767	400	Capacitaciones realizadas	32,0%	7,3
3.2.2.22	Formación a las Juntas de Acciona Comunal y Veedurías Ciudadanas en formulación, ejecución, administración y evaluación de planes, programas y proyectos de desarrollo				
	768	800	Capacitaciones realizadas	37,9%	8,7
3.2.2.23	Promover la inclusión del enfoque diferencial mediante la formación y empoderamiento de servidores públicos del nivel Departamental y Municipal en la interpretación de la lengua				
	769	400	Capacitaciones realizadas	28,0%	6,4
3.2.3	Garantizar la protección y el respeto a los derechos humanos y DIH			38,0%	8,7
3.2.3.1	Política Pública de Paz, Reconciliación, Convivencia, Diálogo Social y no Estigmatización Diseñada y Formulada.				
	770	1	Documentos de Política Elaborados	0,0%	0,0

DEPARTAMENTO NORTE DE SANTANDER
PLAN DE DESARROLLO 2024-2027 "NORTE, TERRITORIO DE PAZ"

7

26,25%

43,75%

100,0%

EVALUACIÓN DE AVANCE (corte a 30 septiembre de 2025)

LÍNEA ESTRATÉGICA

COMPONENTE (SECTOR / POBLACIÓN)

APUESTA

INICIATIVA

META

3.2.3.2	Acompañamiento y Reorganización institucional a las Alcaldías del Departamento para la protección y preservación de los Cementerios Públicos del Departamento.				
	771	40	Entidades Territoriales capacitadas	30,0%	6,9
3.2.3.3	Acompañamiento al Consejo Departamental de Paz, Reconciliación y Convivencia.				
	772	4	Medidas Implementadas	50,0%	10,0
3.2.3.4	Seguimiento a la Implementación del Acuerdos de paz en el Departamento.				
	773	4	Medidas Implementadas	50,0%	10,0
3.2.3.5	Fortalecimiento a la mesa Departamental de Reincorporación.				
	774	4	Medidas Implementadas	50,0%	10,0
3.2.3.6	Seguridad y Protección para prevenir la estigmatización, promover la participación social, garantizar la seguridad y protección de los Firmantes del Acuerdo de Paz.				
	775	4	Estrategias Realizadas	50,0%	10,0
3.2.3.7	Espacios de Dialogo que permitan generar una Cultura de paz, Convivencia, Reconciliación y no estigmatización en el Departamento.				
	776	600	Espacios de Participación Promovidos	36,3%	8,3
3.2.4	Cero complicidades con la trata de Personas			38,0%	8,7
3.2.4.1	Fortalecimiento al Comité Interinstitucional de lucha contra la trata de personas en el Departamento de Norte de Santander, elaboración de rutas de atención y establecimiento				
	777	4	Medidas Implementadas	50,0%	10,0
3.2.4.2	Creación y/o activación de los comités municipales de lucha contra la trata de personas, elaboración de rutas de atención y establecimiento de los planes de Acción municipales.				
	778	40	Entidades Territoriales asistidas	30,0%	6,9
3.2.4.3	Red de comunicaciones diseñada e implementada a nivel departamental que permita la visibilización del delito de trata de personas y promover su denuncia.				
	779	400	Capacitaciones realizadas	32,0%	7,3
3.2.4.4	Coordinación con instituciones de carácter civil, Agentes de cooperación nacional e internacional, con empresarios, aerolíneas, hoteles, operadores turísticos y con				
	780	4	Medidas Implementadas	50,0%	10,0
3.2.4.5	Formación a administraciones locales, Fuerza Pública sobre el marco jurídico y las modalidades de trata de personas en el departamento.				
	781	600	Capacitaciones realizadas	31,3%	7,2
3.2.4.6	Prevención para evitar ser víctima de trata de personas y sus distintas modalidades.				
	782	600	Capacitaciones realizadas	37,0%	8,5
3.2.4.7	Formación sobre riesgos digitales de la trata de personas y el fortalecimiento de la ciberseguridad				
	783	600	Capacitaciones realizadas	35,5%	8,1
3.2.5	Construyendo puentes, sanando heridas y reparando el daño hacia una justicia Restaurativa			46,4%	10,0
3.2.5.1	Consolidación de convivencia pacífica, capacitación y sensibilización en el Departamento, (Ley 1801 del 2016) y el Sistema de Responsabilidad Penal para niños, niñas y				
	784	4	Estrategias realizadas	50,0%	10,0
3.2.5.2	Proyectos Diseñados y Ejecutados con enfoque productivos dirigidos a los menores infractores				

EVALUACIÓN DE AVANCE (corte a 30 septiembre de 2025)

LÍNEA ESTRATÉGICA

COMPONENTE (SECTOR / POBLACIÓN)

APUESTA

INICIATIVA

META

	785	2	Proyectos Financiados	50,0%	10,0
3.2.5.3	Mecanismos alternativos a la judicialización de adolescentes y jóvenes en conflicto con la ley penal, en aplicación del principio de mínima intervención penal				
	786	4	Medidas Implementadas	50,0%	10,0
3.2.5.4	Justicia Juvenil Restaurativa (JJR) en el Sistema de Responsabilidad Penal para Adolescentes (SRPA) en las etapas de investigación, juzgamiento, ejecución de la sanción				
	787	4	Medidas Implementadas	50,0%	10,0
3.2.5.5	Prácticas de Justicia Restaurativas (JR) y los programas de justicia terapéutica Dirigidos a los menores infractores				
	788	4	Medidas Implementadas	50,0%	10,0
3.2.5.6	Prevención del delito con adolescentes y jóvenes vinculados al Sistema de Responsabilidad Penal para Adolescentes (SRPA).				
	789	600	Capacitaciones realizadas	35,5%	8,1
3.2.5.7	Formación en Justicia Juvenil Restaurativa (JJR) de los funcionarios que desempeñan sus labores en el Sistema de Responsabilidad Penal para Adolescentes (SRPA).				
	790	300	Personas Capacitadas	28,7%	6,6
3.2.5.8	Rehabilitación carcelaria que proteja los derechos y garantice las condiciones de vida digna a las personas privadas de la libertad				
	791	4	Medidas Implementadas	50,0%	10,0
3.2.5.9	Gestión con el Gobierno Nacional para el mejoramiento de la infraestructura Carcelaria y los Centros de Atención Especializadas (CDA) del Departamento.				
	792	4	Medidas Implementadas	50,0%	10,0
3.2.5.10	Acompañamiento y fortalecimiento al Comité de Responsabilidad penal para Adolescentes				
	793	4	Medidas Implementadas	50,0%	10,0
3.2.6	Un Paso seguro hacia un futuro sin minas			46,4%	10,0
3.2.6.1	Fortalecimiento del Comité Departamental para la Acción Integral Contra Minas Antipersonal (AICMA)				
	794	4	Medidas Implementadas	50,0%	10,0
3.2.6.2	Educación en el riesgo de minas ERM en el ámbito educativo y emergencias con los operadores existentes en el departamento.				
	795	600	Capacitaciones realizadas	35,7%	8,2
3.2.6.3	Planes de acción de Minas Antipersona (MAP) y Gestión ante la fuerza pública y el Gobierno Nacional para el desarrollo de procesos de desminados militar y				
	796	4	Medidas Implementadas	50,0%	10,0
3.2.6.4	Diseño, actualización y/u orientación en la implementación de la Ruta de asistencia, prevención y protección de víctimas de minas antipersonal y los distintos protocolos de				
	797	4	Medidas Implementadas	50,0%	10,0
3.2.7	Un futuro Sin Cadenas			52,4%	10,0
3.2.7.1	Fortalecimiento al Comité Departamental para la Prevención del Reclutamiento, Utilización y Violencia Sexual contra NNA por parte de los grupos armados al margen de la ley y				
	798	4	Medidas Implementadas	50,0%	10,0
3.2.7.2	Ruta para la prevención y protección del Reclutamiento y Utilización de niños, niñas y adolescentes por grupos armados organizados al margen de la ley o por grupos delictivos				
	799	400	Capacitaciones realizadas	29,8%	6,8

DEPARTAMENTO NORTE DE SANTANDER
PLAN DE DESARROLLO 2024-2027 "NORTE, TERRITORIO DE PAZ"

7

26,25%

43,75%

100,0%

EVALUACIÓN DE AVANCE (corte a 30 septiembre de 2025)

LÍNEA ESTRATÉGICA

COMPONENTE (SECTOR / POBLACIÓN)

APUESTA

INICIATIVA

META

3.2.7.3	Estrategia integral diseñada entre el ICBF, Secretaría de Educación, Desarrollo Social y Administraciones Municipales que permita la prevención del Reclutamiento, Uso y				
800	1	Estrategia Realizadas	100,0%	10,0	
3.2.7.4	Prevención del reclutamiento, uso, utilización y explotación sexual de NNAJ por los GAOS, GAOR, BACRIM				
801	400	Capacitaciones realizadas	29,8%	6,8	
3.2.8	Desarrollo y fortalecimiento Institucional		36,9%	8,4	
3.2.8.1	Plan Integral de Seguridad y Convivencia Ciudadana –PISCC, en el Componente de Convivencia Ciudadana, Diseñado y Formulado				
802	1	Plan Integral de Seguridad y Convivencia	100,0%	10,0	
3.2.8.2	Seguimiento al Plan Integral de Seguridad y Convivencia Ciudadana PISCC, en el Componente de Convivencia Ciudadana.				
803	41	Entidades Territoriales asistidas	31,7%	7,2	
3.2.8.3	Código Nacional de Seguridad y Convivencia Ciudadana en el Departamento, Implementación				
804	41	Entidades Territoriales asistidas	9,8%	2,2	
3.2.8.4	Proyectos de Inversión Dirigidos a la Fuerza Pública, organismos de Seguridad y Justicia, a través de los fondos Territoriales de Seguridad y Convivencia Ciudadana.				
805	10	Proyectos De Inversión	30,0%	6,9	
3.2.8.5	Gestión ante las entidades del Orden Municipal, Departamental y Nacional para el fortalecimiento de las capacidades y las operaciones de los organismos de socorro en el				
806	4	Medidas Implementadas	50,0%	10,0	
3.2.8.6	Acuerdos firmados con Organismos de Cooperación internacional que ayuden a Garantizar la protección de los Derechos Humanos, la Convivencia Ciudadana y Justicia.				
807	4	Documentos Técnicos Realizados	0,0%	0,0	
3.3	SEGURIDAD AMBIENTAL		21,8%	5,0	
3.3.1	Restauración y conservación para el desarrollo territorial sostenible del departamento en articulación con las comunidades		15,1%	3,5	
3.3.1.1	Reforestación, recuperación, aislamiento y restauración ecológica en zonas ambientales estratégicas				
808	1.000	Áreas en proceso de restauración (Ha)	1,4%	0,3	
809	1.000.000	Árboles nativos sembrados	1,4%	0,3	
810	60	Áreas en proceso restauración aisladas (km)	100,0%	10,0	
811	90	Áreas en proceso restauración en mantenimiento (Ha)	0,0%	0,0	
812	2.161	Áreas en proceso de restauración con seguimiento (Ha)	0,0%	0,0	
813	190	Plantaciones forestales realizadas (Ha)	0,0%	0,0	
3.3.1.2	Producción de material vegetal nativo en viveros para la restauración y conservación de ecosistemas estratégicos como páramos, bosque seco, bosque húmedo, bosque andino,				
814	200.000	Plántulas producidas	0,0%	0,0	
3.3.1.3	Formulación, actualización, implementación y seguimiento a los Planes de manejo de las Áreas Protegidas del departamento.				
815	3	Documentos de planeación realizados	33,3%	7,6	
3.3.1.4	Fortalecimiento del Sistema Departamental de Áreas Protegidas e incorporación de la Estructura Ecológica Principal en el Plan de Ordenamiento Departamental.				

DEPARTAMENTO NORTE DE SANTANDER
PLAN DE DESARROLLO 2024-2027 "NORTE, TERRITORIO DE PAZ"

7

26,25%

43,75%

100,0%

EVALUACIÓN DE AVANCE (corte a 30 septiembre de 2025)

LÍNEA ESTRATÉGICA

COMPONENTE (SECTOR / POBLACIÓN)

APUESTA

INICIATIVA

META

816	1	Documentos de lineamientos técnicos con directrices ambientales y de gestión del riesgo en la planificación ambiental territorial formulados	0,0%	0,0
3.3.2	Bioeconomía y negocios verdes para el desarrollo productivo territorial sostenible		11,1%	2,5
3.3.2.1	Emprendimientos y Negocios verdes e inclusivos para promover el desarrollo sostenible del departamento.			
817	40	Negocios verdes consolidados	30,0%	6,9
3.3.2.2	Acompañamiento a los negocios verdes e inclusivos avalados para la obtención de sello de negocio verde e inclusivo.			
818	6	Negocios verdes consolidados	0,0%	0,0
3.3.2.3	Fomento a la Investigación, desarrollo e innovación a partir de la biodiversidad.			
819	6	Investigaciones realizadas	3,3%	0,8
3.3.3	Democratización de la información, Educación y justicia ambiental con participación ciudadana		23,1%	5,3
3.3.3.1	Fortalecimiento para la formulación, implementación, seguimiento y control de los Proyectos Ambientales Escolares –PRAES y Proyectos Ciudadanos de Educación			
820	40	Proyectos de protección y recuperación del conocimiento tradicional asociado a la biodiversidad	35,0%	8,0
3.3.3.2	Educación y participación Ambiental como pilar para el desarrollo sostenible en coordinación con los actores del CIDEA y los CEAM.			
821	4	Estrategias educativo-ambientales y de participación implementadas	0,0%	0,0
3.3.3.3	Educación y participación comunitaria para potenciar la apropiación del conocimiento y el diálogo de saberes			
822	20.000	Personas capacitadas	29,7%	6,8
3.3.3.4	Garantías para líderes ambientales, acceso y democratización de la información y fomento del diálogo territorial para la resolución de conflictos socioambientales.			
823	20	Eventos de educación y participación realizados	45,0%	10,0
3.3.3.5	Estructuración e implementación de un Sistema de Información Ambiental Departamental.			
824	1	Sistemas de información implementados	6,0%	1,4
3.3.4	Gestión Integral de residuos sólidos y economía circular para un desarrollo sostenible del territorio		34,3%	7,8
3.3.4.1	Acompañamiento para la estructuración e implementación de centros subregionales de aprovechamiento y valorización de residuos sólidos			
825	2	Soluciones de disposición final de residuos sólidos construidas (sector vivienda, ciudad y territorio)	7,5%	1,7
3.3.4.2	Fortalecimiento para la clasificación, aprovechamiento, tratamiento y/o valorización de residuos sólidos, RAEE y posconsumo y reducción y sustitución de plásticos de un solo			
826	4	Programas de recolección de residuos posconsumo con seguimiento	43,8%	10,0
827	4	Estrategias educativo-ambientales y de participación implementadas	43,8%	10,0
3.3.4.3	Fortalecimiento de capacidades en economía circular y sostenibilidad en organizaciones y comunidades urbanas y rurales.			
828	6	Empresas intervenidas en temas de economía circular y sostenibilidad	33,3%	7,6
3.3.4.4	Promoción del uso de insumos agrícolas a partir de bioproductos.			
829	4	Estrategias educativo-ambientales y de participación implementadas	25,0%	5,7
3.3.4.5	Implementación del Sistema de Gestión Ambiental de la Gobernación de Norte de Santander			
830	1	Programas de gestión ambiental sectorial diseñados	9,0%	2,1

DEPARTAMENTO NORTE DE SANTANDER
PLAN DE DESARROLLO 2024-2027 "NORTE, TERRITORIO DE PAZ"

7

26,25%

43,75%

100,0%

EVALUACIÓN DE AVANCE (corte a 30 septiembre de 2025)

LÍNEA ESTRATÉGICA

COMPONENTE (SECTOR / POBLACIÓN)

APUESTA

INICIATIVA

META

3.3.4.6 Seguimiento y fortalecimiento a los PGIRS de los municipios del departamento.

831

40

Plan de Gestión Integral de Residuos Sólidos con seguimiento (sector vivienda, ciudad y territorio)

77,5%

10,0

3.3.5 Gestión del cambio climático para un desarrollo bajo en carbono y resiliente al clima

21,4%

4,9

3.3.5.1 Generación y uso de energías provenientes de fuentes no convencionales de energía renovable. -FN CER.

832

6

Pilotos con acciones de mitigación y adaptación al cambio climático desarrollados

15,6%

3,6

3.3.5.2 Dinamización del Plan Integral de Cambio Climático Departamental para un desarrollo del territorio bajo en carbono y resiliente al clima.

833

1

Espacios de articulación desarrollados en el marco del SISCLIMA

20,9%

4,8

3.3.5.3 Soluciones Basadas en la Naturaleza para resolver retos climáticos, de gestión de riesgos de desastres y la protección de la biodiversidad y los servicios ecosistémicos.

834

6

Pilotos con acciones de mitigación y adaptación al cambio climático desarrollados

15,6%

3,6

3.3.5.4 Control y vigilancia de la calidad de aire y prevención de la contaminación.

835

3

Documentos con diagnóstico de la calidad de aire elaborado

33,3%

7,6

3,4 SEGURIDAD DEL AGUA

4,9%

1,1

3.4.1 Gestión integral del agua, la biodiversidad y las personas en el centro del ordenamiento territorial

4,9%

1,1

3.4.1.1 Acompañamiento para la Delimitación y saneamiento predial del complejo de páramos de Santurbán y Almorzadero bajo los lineamientos normativos del MADS y de acuerdo a la

836

2

Documentos con lineamientos técnicos de zonificación formulados

0,0%

0,0

3.4.1.2 Implementación de instrumentos financieros-PSA, para la conservación de ecosistemas estratégicos, la biodiversidad y el recurso hídrico.

837

1.000

Áreas con esquemas de Pago por Servicios Ambientales implementados.(Ha)

0,0%

0,0

3.4.1.3 Fomento de agricultura de bajo impacto en páramos con inclusión de sistemas forestales, agroforestales y silvopastoriles para la reconversión y sustitución de actividades

838

1.000

Personas capacitadas en gestión del cambio climático

0,0%

0,0

3.4.1.4 Adquisición, mantenimiento y seguimiento de áreas estratégicas para la conservación del recurso hídrico.

839

1.500

Áreas en proceso de restauración.(Ha)

25,0%

5,7

3.4.1.5 Articulación para la formulación e implementación de planes de manejo ambiental en los Humedales del departamento.

840

1

Documentos de planeación realizados

0,0%

0,0

3.4.1.6 Articulación para la implementación y funcionamiento de la mesa técnica de humedales del departamento.

841

1

Documentos de lineamientos técnicos realizados

18,8%

4,3

3.4.1.7 Acompañamiento para la formulación, implementación y seguimiento a los POMCAS de las zonas hidrográficas del departamento.

842

4

Documentos de lineamientos técnicos para el manejo y planificación de cuencas hidrográficas formulados

5,6%

1,3

3.4.1.8 Asistencia Técnica para la actualización de los instrumentos de ordenamiento del territorio alrededor del agua

843

18

Documentos de lineamientos técnicos realizados

0,0%

0,0

3.4.1.9 Investigación básica y aplicada de los recursos naturales y la biodiversidad en ecosistemas de páramo y Catatumbo.

844

1

Documentos de investigación realizados

0,0%

0,0

DEPARTAMENTO NORTE DE SANTANDER			7	26,25%		43,75%	100,0%
PLAN DE DESARROLLO 2024-2027 "NORTE, TERRITORIO DE PAZ"							
EVALUACIÓN DE AVANCE (corte a 30 septiembre de 2025)							
LÍNEA ESTRATÉGICA							
COMPONENTE (SECTOR / POBLACIÓN)							
APUESTA							
INICIATIVA							
META							
3.4.1.10	Acompañamiento Implementación de criterios para el control y vigilancia de sectores productivos por vertimientos en las fuentes hídricas.						
	845	2 Documentos de lineamientos técnicos para compensaciones por pérdida de biodiversidad realizados				0,0%	0,0
3,5	PROTECCIÓN ANIMAL			25,5%	5,8		
3.5.1	Bienestar animal y protección de especies silvestres			25,5%	5,8		
3.5.1.1	Centros de Bienestar Animal regional para la atención de animales de compañía en estado de vulnerabilidad y abandono.						
	846	1 Infraestructura para el bienestar animal construida y dotada (Sector Gobierno Territorial)				0,0%	0,0
3.5.1.2	Programa de bienestar animal, tenencia responsable, control de natalidad, suministro de insumos y alimentación, dirigido a comunidades urbana-rural.						
	847	24 Campañas de educación ambiental y participación implementadas				37,5%	8,6
	848	2.500 Animales atendidos (Sector Gobierno Territorial)				0,0%	0,0
3.5.1.3	Plan departamental de bienestar animal y zoodirectorio para el fortalecimiento de la red de información y atención contra el maltrato animal.						
	849	2.500 Animales con identificación y registro oficial ((Sector Gobierno Territorial)				0,0%	0,0
3.5.1.4	Identificación y caracterización de fauna y flora silvestre departamental para su reconocimiento, protección y conservación.						
	850	1 Documentos de lineamientos técnicos con el manejo de especies de fauna y flora elaborados				90,0%	10,0
3,6	GESTIÓN DEL RIESGO DE DESASTRES			50,3%	10,0		
3.6.1	Por más Gobernabilidad en la Gestión del Riesgo de Desastres			81,2%	10,0		
3.6.1.1	Integrantes de Comités Municipales para la Gestión del Riesgo de desastres						
	851	200 Personas capacitadas				43,5%	9,9
3.6.1.2	Coordinadores Municipales para la Gestión del Riesgo de desastres dotados						
	852	40 Instancias territoriales asistidas				100,0%	10,0
3.6.1.3	Encuentros Anuales Departamentales de Coordinadores Municipales para la Gestión del Riesgo de desastres						
	853	40 Instancias territoriales asistidas				100,0%	10,0
3.6.2	Por más conocimiento del riesgo para un territorio consiente			34,4%	7,9		
3.6.2.1	Microzonificación sísmica para áreas priorizadas de Cúcuta y el Área Metropolitana						
	854	1 Estudios de riesgo de desastres elaborados				0,0%	0,0
3.6.2.2	Gestión del riesgo de desastres para la comunidad educativa y la población en general						
	855	20.000 Personas capacitadas				37,6%	8,6
3.6.2.3	Sistema de alertas tempranas o red de comunicación.						
	856	1 Sistemas de Alerta Temprana implementados				100,0%	10,0
3.6.2.4	Financiación o Cofinanciación de estudios de riesgo básicos o de detalle para la actualización de los EOT/POT/PBOT.						
	857	6 Estudios de riesgo de desastres elaborados				0,0%	0,0
3.6.3	Por un territorio menos vulnerable, reduciendo los riesgos para su desarrollo			33,1%	7,6		

DEPARTAMENTO NORTE DE SANTANDER
PLAN DE DESARROLLO 2024-2027 "NORTE, TERRITORIO DE PAZ"

7

26,25%

43,75%

100,0%

EVALUACIÓN DE AVANCE (corte a 30 septiembre de 2025)

LÍNEA ESTRATÉGICA

COMPONENTE (SECTOR / POBLACIÓN)

APUESTA

INICIATIVA

META

3.6.3.1	Plan Departamental para la Gestión del Riesgo				
	858	1	Documentos de planeación elaborados	0,0%	0,0
3.6.3.2	Estrategia Departamental de Respuesta a Emergencias				
	859	1	Estrategia para la respuesta a emergencias actualizada	0,0%	0,0
3.6.3.3	Reducción del riesgo				
	860	100	Obras de infraestructura para la reducción del riesgo de desastres realizadas	58,0%	10,0
3.6.3.4	Sistema de Información Geográfica- SIG para la gestión del Riesgo en Norte de Santander				
	861	1	Sistemas de información implementados	100,0%	10,0
3.6.3.5	Capacitaciones para la actualización de instrumentos de planificación de la gestión del riesgo de desastres.				
	862	40	Instancias territoriales asistidas	7,5%	1,7
3.6.4	Por una intervención integral para la preparación, respuesta y recuperación ante las emergencias			59,7%	10,0
3.6.4.1	Programas comunitarios de capacitación, preparación ante emergencias.				
	863	2.000	Personas capacitadas	100,0%	10,0
3.6.4.2	Fortalecimiento y/o dotación anual a los equipos de socorro				
	864	3	Organismos de atención de emergencias fortalecidos	100,0%	10,0
3.6.4.3	Obras de rehabilitación y reconstrucción				
	865	50	Emergencias y desastres atendidas	58,0%	10,0
3.6.4.4	Damnificados por eventos naturales o antrópicos no intencionales				
	866	10.000	Personas afectadas por situaciones de emergencia, desastre o declaratorias de calamidad pública apoyadas	100,0%	10,0
3.6.4.5	Estaciones y/o subestaciones de cuerpos de bomberos en el Departamento				
	867	3	Estaciones de bomberos construidas	0,0%	0,0
3.6.4.6	Centro de Gestión del Riesgo de Desastres Subregional				
	868	1	Centros logísticos para la gestión del riesgo de desastres construidos	0,0%	0,0

4 LÍNEA ESTRATÉGICA: BUEN GOBIERNO

38,1%

8,7

4.1 GESTIÓN DE LA INFORMACIÓN ESTRATÉGICA

31,0%

7,1

4.1.1	Desarrollo de la fase de formulación del Plan Departamental de Ordenamiento Territorial			30,0%	6,9
4.1.1.1	Elaborar el Plan de Ordenamiento Departamental, adoptarlo e iniciar su implementación.				
	869	1	Documentos de lineamientos técnicos con directrices ambientales y de gestión del riesgo en la planificación ambiental territorial formulados	20,0%	4,6
	870	1	Documentos de planeación elaborados	40,0%	9,1
4.1.2	Asistencia Técnica Municipal para la revisión, modificaciones de corto y mediano plazo, seguimiento y evaluación e implementación de los Planes de Ordenamiento Territorial			35,6%	8,1
4.1.2.1	Revisión, ajuste o implementación de los Planes de Ordenamiento Territorial.				

DEPARTAMENTO NORTE DE SANTANDER				7	26,25%		43,75%	100,0%
PLAN DE DESARROLLO 2024-2027 "NORTE, TERRITORIO DE PAZ"								
EVALUACIÓN DE AVANCE (corte a 30 septiembre de 2025)								
LÍNEA ESTRATÉGICA								
COMPONENTE (SECTOR / POBLACIÓN)								
APUESTA								
INICIATIVA								
META								
	871	40	Entidades territoriales asistidas técnicamente			35,6%		8,1
4.1.3	Documentar e implementar la planificación estadística					50,0%	10,0	
	4.1.3.1	Implementación del Plan Estadístico Departamental						
	872	1	Documentos de Planeación realizados			100,0%		10,0
	873	1	Metodologías Aplicadas			0,0%		0,0
4.1.4	Toma de decisiones y rendición de cuentas basada en datos					0,0%	0,0	
	4.1.4.1	Información estadística dinámica disponible y publicada en sitio web institucional de los Objetivos de Desarrollo Sostenible						
	874	1	Sistemas de Información Implementados			0,0%		0,0
	875	1	Metodologías Aplicadas			0,0%		0,0
4.1.5	Municipios implementando y ejecutando sistemas de caracterización poblacional y focalización de la inversión social					50,0%	10,0	
	4.1.5.1	Caracterización poblacional y focalización de la inversión social municipal.						
	876	40	Entidades territoriales Asistidas			50,0%		10,0
4.1.6	Desarrollo del Sistema de Información Geográfica SIG, la Infraestructura de Datos Espaciales IDE y la consolidación del Sistema de Información Territorial					31,3%	7,1	
	4.1.6.1	Implementación del Sistema de Información Geográfica SIG de Norte de Santander						
	877	1	Sistemas de información implementados			100,0%		10,0
	4.1.6.2	Disposición de los servicios web de mapas de información Geográfica, cartográfica						
	878	1	Sistema de información actualizado			70,0%		10,0
	4.1.6.3	Actualización del Sistema de Información Geográfica SIG (Servicios de información geográfica, geodésica y cartográfica)						
	879	1	Número de sistemas de información actualizados			0,0%		0,0
	4.1.6.4	Construcción de la IDE (Infraestructura de Datos Espaciales) de Norte de Santander. (Información Geoespacial Actualizada)						
	880	1	Número de Niveles de información geoespacial dispuestos			0,0%		0,0
	4.1.6.5	Uso y apropiación de herramientas del sistema de información geográfica.						
	881	300	Personas capacitadas en uso de Tecnologías de Información y Comunicaciones (TIC)			50,0%		10,0
	4.1.6.6	Observatorio de desarrollo territorial						
	882	2	Observatorio implementado			0,0%		0,0
	4.1.6.7	Gestión del conocimiento geográfico.						
	883	10	Documentos normativos elaborados			30,0%		6,9
	4.1.6.8	Producción, disposición y aprovechamiento de la información geográfica a través del uso de tecnologías geoespaciales y tecnologías emergentes						
	884	1	Proyectos de Investigación, Desarrollo e innovación en tecnologías geoespaciales realizados			0,0%		0,0
4,2	FORTALECIMIENTO DE LOS ENTES TERRITORIALES					36,6%	8,4	
	4.2.1	Asistencia técnica a los Esquemas Asociativos de Entidades Territoriales del Departamento de Norte Santander					59,2%	10,0

EVALUACIÓN DE AVANCE (corte a 30 septiembre de 2025)

LÍNEA ESTRATÉGICA

COMPONENTE (SECTOR / POBLACIÓN)

APUESTA

INICIATIVA

META

4.2.1.1	Coordinación y articulación en la formulación de instrumentos de planeación					
885	5	Entidades articuladas para coordinación y articulación en la formulación de instrumentos de planeación	80,0%	10,0		
4.2.1.2	Apoyo para la integración regional					
886	5	Entidades apoyadas	60,0%	10,0		
4.2.1.3	Planeación territorial, sectorial y de inversión pública					
887	40	Entidades territoriales asistidas técnicamente	37,5%	8,6		
4.2.2	Asistencia técnica a los entes municipales en los instrumentos de planeación administrativa y financiera		45,8%	10,0		
4.2.2.1	Evaluación de Viabilidad Fiscal y Financiera					
888	4	Documentos de Evaluación	50,0%	10,0		
4.2.2.2	Asistencias Técnicas Municipales en los instrumentos de planeación administrativa y financiera. (anual)					
889	40	Entidades territoriales Asistidas	100,0%	10,0		
4.2.2.3	Asistencia Técnica para el uso eficiente de las transferencias del Sistema General de Participaciones para Resguardos Indígenas SGPRI (anual)					
890	6	Entidades territoriales Asistidas	100,0%	10,0		
4.2.3	Apoyo para la implementación del catastro con enfoque multipropósito para el fortalecimiento de la gestión pública / Estrategia de Formalización de tierras		0,0%	0,0		
4.2.3.1	Información catastral actualizada / Estrategia de Formalización de tierras					
891	30	Sistema de Información catastral actualizado / Entidades asistidas técnicamente	0,0%	0,0		
	30	Entidades asistidas técnicamente				
4.2.3.2	Documentos metodológicos					
892	1	Documentos metodológicos realizados	0,0%	0,0		
4.2.3.3	Habilitación de gestores catastrales					
893	1	Gestores catastrales habilitados	0,0%	0,0		
4.2.5	Asistencia técnica en la formulación y seguimiento de proyectos de inversión		43,8%	10,0		
4.2.5.1	Asistencia y seguimiento técnico para la transmisión de herramientas de gestión, políticas, planes, proyectos y programas					
894	40	Entidades territoriales asistidas técnicamente	100,0%	10,0		
4.2.5.2	Evaluación, asistencia y viabilización de proyectos					
895	67	Entidades, organismos y dependencias asistidos técnicamente	100,0%	10,0		
4,3	FORTALECIMIENTO DE LAS FINANZAS PÚBLICAS.		43,8%	10,0		
4.3.1	Hacienda Pública		43,8%	10,0		
4.3.1.1	Gestión de recaudo por actividad de cobro coactivo eficaz.					
896	1	Programa de saneamiento fiscal y financiero ejecutado	43,8%	10,0		
4.3.1.2	Disminución de intereses de la deuda pública.					
897	0	Acuerdo de reestructuración de pasivos ejecutado	45,0%	10,0		

DEPARTAMENTO NORTE DE SANTANDER
PLAN DE DESARROLLO 2024-2027 "NORTE, TERRITORIO DE PAZ"

7

26,25%

43,75%

100,0%

EVALUACIÓN DE AVANCE (corte a 30 septiembre de 2025)

LÍNEA ESTRATÉGICA

COMPONENTE (SECTOR / POBLACIÓN)

APUESTA

INICIATIVA

META

4.3.1.3	Gestión de las rentas de ingresos propios con el fortalecimiento del recurso humano y tecnológico.					
	898	4	Estrategia para el mejoramiento del Índice de Desempeño Fiscal ejecutada	37,5%	8,6	
4.3.1.4	Plan de Fiscalización autónomo operativamente para identificar un potencial riesgo de evasión y/o elusión.					
	899	1	Documentos de evaluación elaborados	45,0%	10,0	
4.3.1.5	Mejoramiento y actualización de la infraestructura física y tecnológica en los espacios laborales de la Secretaría de Hacienda para la atención del contribuyente.					
	900	1	Sedes Adecuadas.	30,0%	6,9	
4.3.1.6	Campañas publicitarias en radio, prensa y televisión de acciones Anti evasión, operativos contra la defraudación de las rentas Departamentales y beneficios tributarios para los					
	901	8	Campaña de prevención de la legalidad ejecutada.	43,8%	10,0	
4.3.1.7	Acompañamiento de Agentes Retenedores asistidos fiscal y financieramente en búsqueda de aliados estratégicos para el fortalecimiento del recaudo.					
	902	500	Asistencias Técnicas Realizadas.	60,0%	10,0	
4.3.1.8	Documentos de evaluación de Gestión financiera					
	903	4	Documentos de evaluación elaborados.	45,0%	10,0	
4,4	GOBERNANZA EFICIENTE			39,9%	9,1	
4.4.1	Calidad y promoción para efectividad del talento humano			36,9%	8,4	
4.4.1.1	Implementación de acciones de apoyo para el acceso a programas de educación superior a empleados públicos (trabajadores) del departamento.					
	904	100	Funcionarios públicos apoyados con beneficio de acceso a educación superior	0,0%	0,0	
4.4.1.2	Implementación de acciones de capacitación a empleados públicos (trabajadores) del departamento en las temáticas de acuerdos laborales y asociatividad organizacional.					
	905	200	Funcionarios públicos con beneficio de capacitación	100,0%	10,0	
4.4.1.3	Desarrollo, mediante alianza público privada la Construcción de una Sede Social para empleados públicos y pensionados del departamento Norte de Santander.					
	906	1	Sedes construidas	0,0%	0,0	
4.4.1.4	Promoción de soluciones de vivienda para empleados públicos del departamento Norte de Santander.					
	907	100	Funcionarios beneficiados para adquisición de vivienda	0,0%	0,0	
4.4.1.5	Fortalecimiento del sistema de información para la gestión del talento humano.					
	908	3	Sistemas de información implementados	0,0%	0,0	
4.4.1.6	Actualización de la estructura orgánica, planta de personal, manual específico de funciones y competencias, mapa de procesos y manual de procesos y procedimientos.					
	909	5	Documentos de lineamientos técnicos realizados	20,0%	4,6	
4.4.1.7	Implementación de acción de capacitación para el direccionamiento estratégico a través del coaching empresarial que permita mitigar los resultados de la desmotivación, los					
	910	25	Capacitaciones realizadas.	0,0%	0,0	
4.4.1.8	Fortalecimiento del proceso de vigilancia epidemiológica de seguridad y salud en el trabajo para los empleados públicos del nivel central de la Gobernación de Norte de Santander.					
	911	60	Funcionarios intervenidos	100,0%	10,0	
4.4.1.9	Mejoramiento de las condiciones y medio ambiente del trabajo mitigando los riesgos para los trabajadores.					

DEPARTAMENTO NORTE DE SANTANDER
PLAN DE DESARROLLO 2024-2027 "NORTE, TERRITORIO DE PAZ"

7

26,25%

43,75%

100,0%

EVALUACIÓN DE AVANCE (corte a 30 septiembre de 2025)

LÍNEA ESTRATÉGICA

COMPONENTE (SECTOR / POBLACIÓN)

APUESTA

INICIATIVA

META

912	434	Funcionarios intervenidos	69,1%	10,0
4.4.1.10	Adquisición de equipos para la prevención, preparación y respuesta ante emergencias.			
913	25	Equipos de emergencia mejorados	0,0%	0,0
4.4.1.11	Actualizar el documento con el contenido del Plan Estratégico de Seguridad Vial			
914	434	Capacitaciones ejecutadas	65,2%	10,0
4.4.1.12	Aplicación de estrategias complementarias para la difusión, implementación y apropiación del código de integridad.			
915	4	Documentos de lineamientos técnicos realizados	25,0%	5,7
4.4.1.13	Realización del seguimiento periódico de la declaración de bienes y rentas de los empleados de nivel directivo publicadas en el aplicativo SIGEP conforme a la normativa de			
916	1	Herramientas implementadas	100,0%	10,0
4.4.2	Optimización de los expedientes pensionales			25,0% 5,7
4.4.2.1	Digitalización de los archivos pensionales permitiendo el fácil acceso a la información a través de un software			
917	1	Sistema de información implementado	25,0%	5,7
4.4.3	Más calidad al almacenamiento de bienes y control de inventarios			0,0% 0,0
4.4.3.1	Adecuación y modernización de los espacios destinados para el almacenamiento principal de bienes de acuerdo al cumplimiento de la norma.			
918	1	Sedes adecuadas	0,0%	0,0
4.4.3.2	Realizar la identificación técnica-jurídica de la propiedad y estado actual de la ocupación sobre los bienes fiscales urbanos y rurales de propiedad del Departamento Norte de			
919	1	Documentos de investigación elaborados	0,0%	0,0
4.4.3.3	Creación de un sistema de información, georreferenciación y cartografía para el inventario de bienes inmuebles del Departamento.			
920	1	Sistema de información implementado	0,0%	0,0
4.4.4	Custodia y mejoramiento del archivo departamental			45,0% 10,0
4.4.4.1	Creación y dotación de un Archivo General del Departamento Norte de Santander que actúe como repositorio centralizado y oficial de todos los documentos y registros públicos			
921	1	Esquemas para el manejo y organización de documentos e información diseñados	0,0%	0,0
4.4.4.2	Modernización tecnológica del proceso de gestión documental de la Gobernación de Norte de Santander.			
922	1	Sistema de gestión documental implementado	100,0%	10,0
4.4.4.3	Implementación de un programa integral para la asistencia técnica a entidades del territorio y planes de capacitación dirigido al personal de la Gobernación Norte de Santander, con el			
923	40	Capacitaciones en gestión documental y archivo realizadas	35,0%	8,0
4.4.5	Más participación ciudadana			42,5% 9,7
4.4.5.1	Realizar Capacitaciones a funcionarios en temas de la Política Nacional de Servicio al Ciudadano, Protocolos de servicio o Cultura de servicio.			
924	200	Funcionarios públicos con beneficio de capacitación	100,0%	10,0
4.4.5.2	Desarrollar una estrategia integral en atención y participación ciudadana que incluya fortalecer los recursos humanos para mejorar la atención.			
925	1	Estrategia in sitio implementada	0,0%	0,0

EVALUACIÓN DE AVANCE (corte a 30 septiembre de 2025)

LÍNEA ESTRATÉGICA

COMPONENTE (SECTOR / POBLACIÓN)

APUESTA

INICIATIVA

META

4.4.5.3	Desarrollar Actividades que integren y articulen los servicios y trámites para facilitar el acceso de la ciudadanía, a través de ferias territoriales de atención al ciudadano				
	926	4	Espacios de integración de oferta pública generados	50,0%	10,0
4.4.5.4	Asistencia técnica en atención y participación ciudadana para con ello fortalecer las capacidades de los servidores públicos				
	927	40	Entidades territoriales asistidas técnicamente	10,0%	2,3
4.4.5.5	Hacer parte del sistema nacional del servicio al ciudadano				
	928	1	Sistemas de información implementados	0,0%	0,0
4.4.5.6	Mejorar aplicativo web que permita la consulta de PQRSDF				
	929	1	Sistemas de información actualizados	0,0%	0,0
4.4.5.7	Actualización de la infraestructura tecnológica para la prestación de servicios más eficientes				
	930	10	Sedes dotadas	80,0%	10,0
4.4.5.8	Optimización de la infraestructura para mejorar la atención a los usuarios				
	931	7	Sedes adecuadas	42,9%	9,8
4.4.5.9	Fortalecimiento institucional a través de la visibilidad de la gestión, el acceso a la información y la participación ciudadana.				
	932	1	Sistemas de información actualizados	100,0%	10,0
4.4.6	Fortalecimiento a la gestión y dirección de la administración pública territorial.			57,8%	10,0
4.4.6.1	Sistemas de Gestión				
	933	1	Número de Sistema de Gestión Implementado	50,0%	10,0
4.4.6.2	Gestión y desempeño institucional en el marco del Modelo Integrado de Planeación y Gestión - MIPG. (Plan de desarrollo – Rendición de Cuentas)				
	934	2	Número de metodologías aplicadas	50,0%	10,0
4.4.6.3	Implementación de los Sistemas de Gestión				
	935	1	Informe final de implementación	50,0%	10,0
	936	2	Número de herramientas implementadas	50,0%	10,0
4.4.6.4	Integración institucional para ofertar asistencia técnica.				
	937	449	Número de personas capacitadas	100,0%	10,0
	938	4	Número de capacitaciones realizadas	100,0%	10,0
4.4.6.5	Servicio de asistencia técnica a las dependencias de la Gobernación de Norte de Santander para la formulación, seguimiento y evaluación de instrumentos de planeación.				
	939	26	Número de Entidades, organismos y dependencias asistidos técnicamente	100,0%	10,0
4.4.6.6	Servicio de asistencia técnica a los municipios del departamento				
	940	40	Número de entidades territoriales asistidas técnicamente	37,5%	8,6
4.4.6.7	Documentos de planeación (Planes, sectoriales, estratégicos y/o prospectivos) realizados.				
	941	1	Número de documentos de planeación realizados	100,0%	10,0

DEPARTAMENTO NORTE DE SANTANDER
PLAN DE DESARROLLO 2024-2027 "NORTE, TERRITORIO DE PAZ"

7

26,25%

43,75%

100,0%

EVALUACIÓN DE AVANCE (corte a 30 septiembre de 2025)

LÍNEA ESTRATÉGICA

COMPONENTE (SECTOR / POBLACIÓN)

APUESTA

INICIATIVA

META

4.4.6.8	Informes de Cumplimiento y Avance el Plan de Desarrollo				
	942	15	Documentos de planeación con seguimiento realizado	40,0%	9,1
4.4.6.9	Realizar ejercicios de dialogo y rendición de cuentas				
	943	20	Número de rendiciones de cuentas realizadas	15,0%	3,4
4.4.7	Gestión territorial para la formulación, ejecución y seguimiento de programas y proyectos estratégicos			29,4%	6,7
4.4.7.1	Consultorías para la formulación de programas y proyectos.				
	944	40	Estudios de preinversión elaborados	30,0%	6,9
4.4.7.2	Cumplimiento de requisitos habilitantes, solicitados por las entidades financiadoras (Nación, entes territoriales, privados o de organismos de cooperación).				
	945	40	Entidades, organismos y dependencias asistidos técnicamente	37,5%	8,6
4.4.7.3	Acompañamiento, apoyo, asesoría y proyectos y programas a los entes territoriales.				
	946	40	Entidades territoriales asistidas técnicamente	35,0%	8,0
4.4.7.4	Acompañamiento, ejecución, supervisión y/o interventoría de proyectos y programas.				
	947	120	Proyectos asistidos técnicamente	27,5%	6,3
4.4.7.5	Evaluación y viabilidad técnica de proyectos.				
	948	60	Proyectos asistidos técnicamente	21,7%	5,0
4.4.7.6	Iniciativas y estrategias que optimicen los recursos, minimicen los riesgos y de bajo impacto ambiental.				
	949	2	Metodologías aplicadas	25,0%	5,7