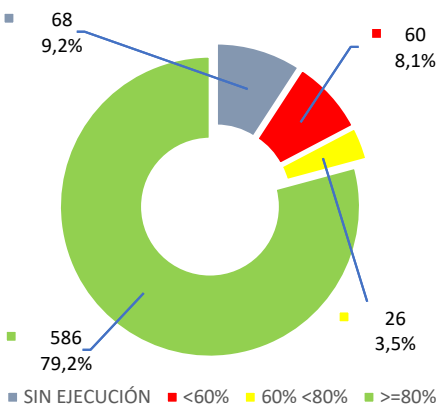


PLAN DE DESARROLLO PARA NORTE DE SANTANDER 2024-2027
NORTE, TERRITORIO DE PAZ

CUMPLIMIENTO (corte a junio 2025)
(PROGRAMADO VS EJECUTADO)

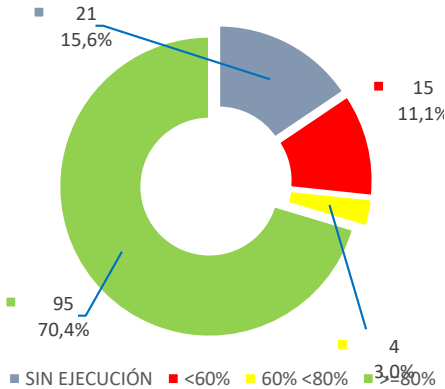
TOTAL METAS DEL PDD					949
TOTAL METAS PROGRAMADAS 2do TRIMESTRE 2025	740	SIN EJECUCIÓN	<60%	60% <80%	>=80%
		68	60	26	586
		9,2%	8,1%	3,5%	79,2%
TOTAL METAS SIN PROGRAMAR CON EJECUCIÓN MARZO 2025	45				
		128		612	
		17,3%		82,7%	



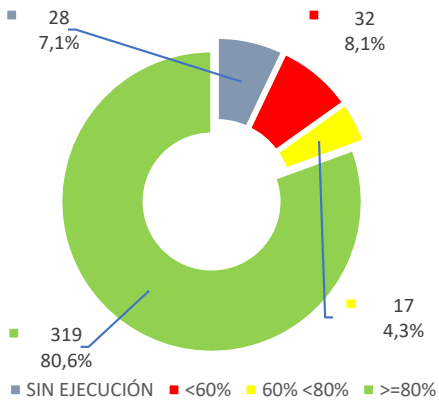
PLAN DE DESARROLLO PARA NORTE DE SANTANDER 2024-2027
NORTE, TERRITORIO DE PAZ

CUMPLIMIENTO (corte a junio 2025)
(PROGRAMADO VS EJECUTADO)

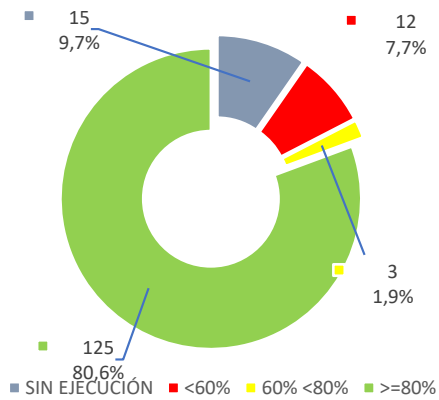
TOTAL METAS LÍNEA ESTRATÉGICA					183
DESARROLLO ECONÓMICO SOSTENIBLE Y COMPETITIVIDAD					
TOTAL METAS PROGRAMADAS 2do TRIMESTRE 2025	135	SIN EJECUCIÓN	<60%	60% <80%	>=80%
		21	15	4	95
		15,6%	11,1%	3,0%	70,4%
TOTAL METAS SIN PROGRAMAR CON EJECUCIÓN MARZO 2025		14			
		36		99	
		26,7%		73,3%	



TOTAL METAS LÍNEA ESTRATÉGICA					503
INCLUSIÓN Y PROTECCIÓN SOCIAL					
TOTAL METAS PROGRAMADAS 2do TRIMESTRE 2025	396	SIN EJECUCIÓN	<60%	60% <80%	>=80%
		28	32	17	319
		7,1%	8,1%	4,3%	80,6%
TOTAL METAS SIN PROGRAMAR CON EJECUCIÓN MARZO 2025	28				
		60		336	
		15,2%		84,8%	



TOTAL METAS LÍNEA ESTRATÉGICA					182
SEGURIDAD Y PAZ					
TOTAL METAS PROGRAMADAS 2do TRIMESTRE 2025	155	SIN EJECUCIÓN	<60%	60% <80%	>=80%
		15	12	3	125
		9,7%	7,7%	1,9%	80,6%
TOTAL METAS SIN PROGRAMAR CON EJECUCIÓN MARZO 2025		1			
		27		128	
		17,4%		82,6%	



TOTAL METAS LÍNEA ESTRATÉGICA						81
BUEN GOBIERNO						
TOTAL METAS PROGRAMADAS 2do TRIMESTRE 2025	54	SIN EJECUCIÓN	<60%	60% <80%	>=80%	
		4	1	2	47	
		7,4%	1,9%	3,7%	87,0%	
TOTAL METAS SIN PROGRAMAR CON EJECUCIÓN MARZO 2025	2					
		5		49		
		9,3%		90,7%		

