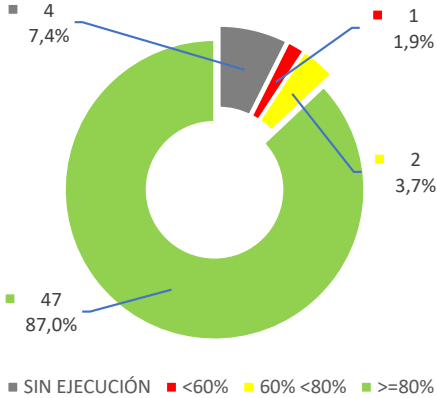
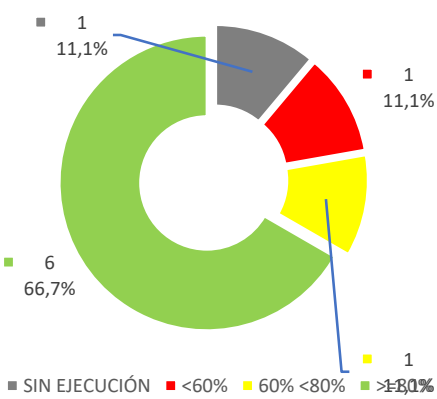


PLAN DE DESARROLLO PARA NORTE DE SANTANDER 2024-2027
NORTE, TERRITORIO DE PAZ
CUMPLIMIENTO (corte a JUNIO 2025)
(PROGRAMADO VS EJECUTADO)

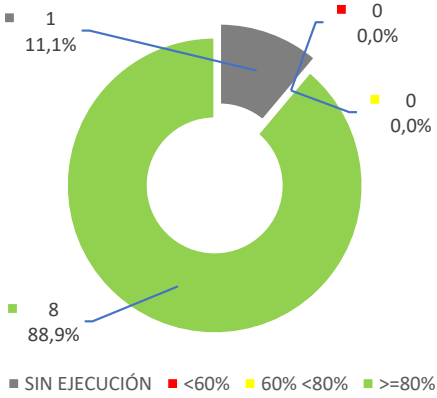
TOTAL METAS LÍNEA ESTRATÉGICA						81
BUEN GOBIERNO						
TOTAL METAS PROGRAMADAS 2do TRIMESTRE 2025	54	SIN EJECUCIÓN	<60%	60% <80%	>=80%	
		4	1	2	47	
		7,4%	1,9%	3,7%	87,0%	
TOTAL METAS SIN PROGRAMAR CON EJECUCIÓN JUNIO 2025		2				
		5		49		
		9,3%		90,7%		



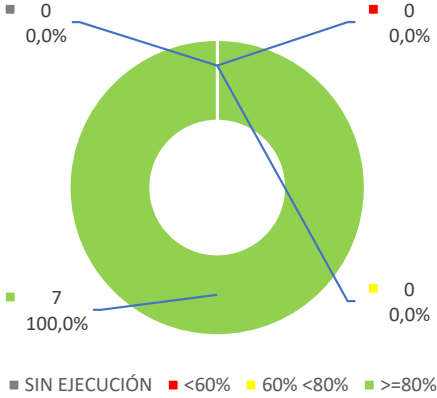
TOTAL METAS COMPONENTE (sector/población)						16
GESTIÓN DE LA INFORMACIÓN ESTRATÉGICA						
TOTAL METAS PROGRAMADAS 2do TRIMESTRE 2025	9	SIN EJECUCIÓN	<60%	60% <80%	>=80%	
		1	1	1	6	
		11,1%	11,1%	11,1%	66,7%	
TOTAL METAS SIN PROGRAMAR CON EJECUCIÓN JUNIO 2025	0					
		2		7		
		22%		78%		



TOTAL METAS COMPONENTE (sector/población)						11
FORTALECIMIENTO DE LOS ENTES TERRITORIALES						
TOTAL METAS PROGRAMADAS 2do TRIMESTRE 2025	9	SIN EJECUCIÓN	<60%	60% <80%	>=80%	
		1	0	0	8	
		11,1%	0,0%	0,0%	88,9%	
TOTAL METAS SIN PROGRAMAR CON EJECUCIÓN JUNIO 2025	0					
		1		8		
		11%		89%		



TOTAL METAS COMPONENTE (sector/población)					8
FORTALECIMIENTO DE LAS FINANZAS PÚBLICAS.					
TOTAL METAS PROGRAMADAS 2do TRIMESTRE 2025	7	SIN EJECUCIÓN	<60%	60% <80%	>=80%
		0	0	0	7
		0,0%	0,0%	0,0%	100,0%
TOTAL METAS SIN PROGRAMAR CON EJECUCIÓN JUNIO 2025		0			
		0	7		
		0%	100%		



PLAN DE DESARROLLO PARA NORTE DE SANTANDER 2024-2027

NORTE, TERRITORIO DE PAZ

CUMPLIMIENTO (corte a JUNIO 2025)

(PROGRAMADO VS EJECUTADO)

TOTAL METAS COMPONENTE (sector/población)					46
GOBERNANZA EFICIENTE					
TOTAL METAS PROGRAMADAS 2do TRIMESTRE 2025	29	SIN EJECUCIÓN	<60%	60% <80%	>=80%
		2	0	1	26
		6,9%	0,0%	3,4%	89,7%
TOTAL METAS SIN PROGRAMAR CON EJECUCIÓN JUNIO 2025	2				
		2		27	
		7%		93%	

