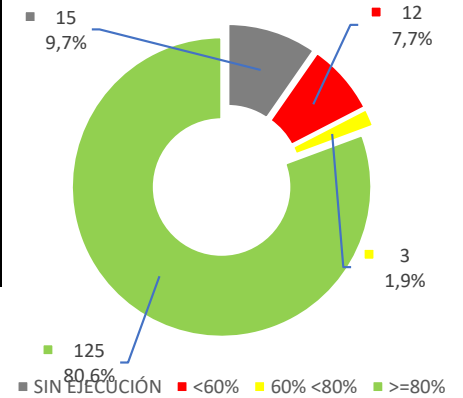
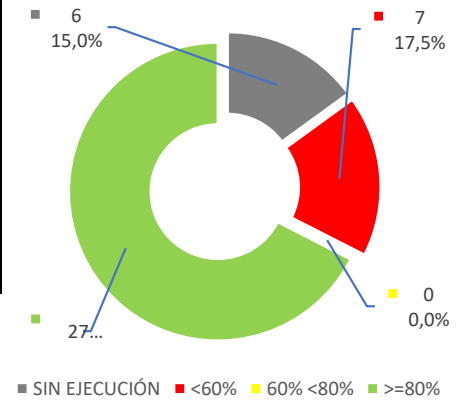


PLAN DE DESARROLLO PARA NORTE DE SANTANDER 2024-2027
NORTE, TERRITORIO DE PAZ
CUMPLIMIENTO (corte a JUNIO 2025)
(PROGRAMADO VS EJECUTADO)

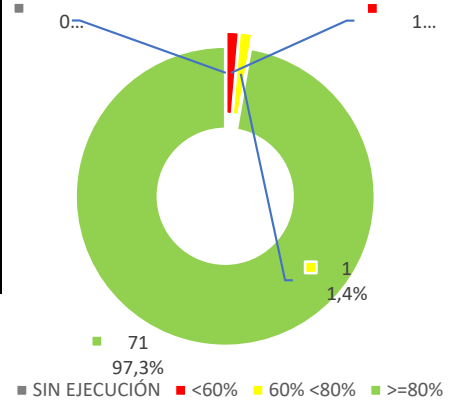
TOTAL METAS LÍNEA ESTRATÉGICA					182
SEGURIDAD Y PAZ					
TOTAL METAS PROGRAMADAS 2do TRIMESTRE 2025	155	SIN EJECUCIÓN	<60%	60% <80%	>=80%
		15	12	3	125
		9,7%	7,7%	1,9%	80,6%
TOTAL METAS SIN PROGRAMAR CON EJECUCIÓN JUNIO 2025	1				
		27		128	
		17,4%		82,6%	



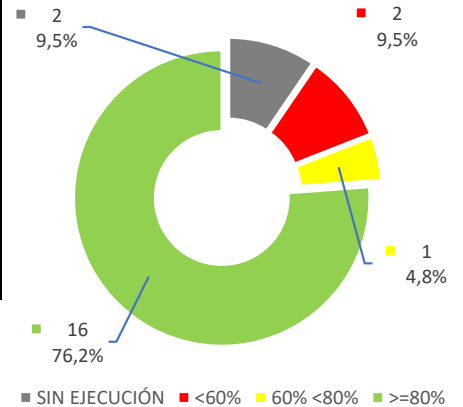
TOTAL METAS COMPONENTE (sector/población)						44
SEGURIDAD Y PROTECCIÓN EN TERRITORIOS						
TOTAL METAS PROGRAMADAS 2do TRIMESTRE 2025	40	SIN EJECUCIÓN	<60%	60% <80%	>=80%	
		6	7	0	27	
		15,0%	17,5%	0,0%	67,5%	
TOTAL METAS SIN PROGRAMAR CON EJECUCIÓN JUNIO 2025	1					
		13		27		
		32,5%		67,5%		



TOTAL METAS COMPONENTE (sector/población)					77
CONVIVENCIA CIUDADANA					
TOTAL METAS PROGRAMADAS 2do TRIMESTRE 2025	73	SIN EJECUCIÓN	<60%	60% <80%	>=80%
		0	1	1	71
		0,0%	1,4%	1,4%	97,3%
TOTAL METAS SIN PROGRAMAR CON EJECUCIÓN JUNIO 2025	0				
		1		72	
		1,4%		98,6%	

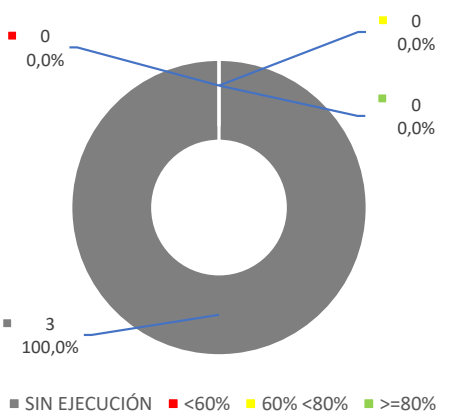


TOTAL METAS COMPONENTE (sector/población)					28
SEGURIDAD AMBIENTAL					
TOTAL METAS PROGRAMADAS 2do TRIMESTRE 2025	21	SIN EJECUCIÓN	<60%	60% <80%	>=80%
		2	2	1	16
		9,5%	9,5%	4,8%	76,2%
TOTAL METAS SIN PROGRAMAR CON EJECUCIÓN JUNIO 2025	0				
		4		17	
		19,0%		81,0%	

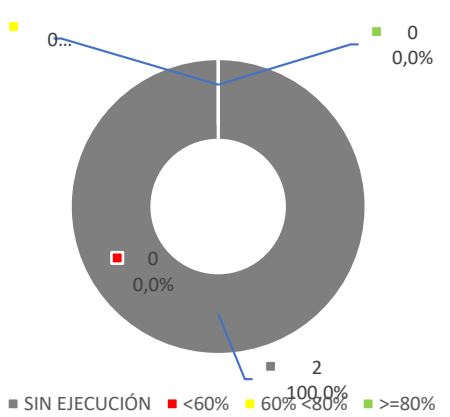


PLAN DE DESARROLLO PARA NORTE DE SANTANDER 2024-2027
NORTE, TERRITORIO DE PAZ
CUMPLIMIENTO (corte a JUNIO 2025)
(PROGRAMADO VS EJECUTADO)

TOTAL METAS COMPONENTE (sector/población)					10
SEGURIDAD DEL AGUA					
TOTAL METAS PROGRAMADAS 2do TRIMESTRE 2025	3	SIN EJECUCIÓN	<60%	60% <80%	>=80%
		3	0	0	0
		100,0%	0,0%	0,0%	0,0%
TOTAL METAS SIN PROGRAMAR CON EJECUCIÓN JUNIO 2025	0				
		3		0	
		100,0%		0,0%	



TOTAL METAS COMPONENTE (sector/población)					5
PROTECCIÓN ANIMAL					
TOTAL METAS PROGRAMADAS 2do TRIMESTRE 2025	2	SIN EJECUCIÓN	<60%	60% <80%	>=80%
		2	0	0	0
		100,0%	0,0%	0,0%	0,0%
TOTAL METAS SIN PROGRAMAR CON EJECUCIÓN JUNIO 2025	0				
		2		0	
		100,0%		0,0%	



TOTAL METAS COMPONENTE (sector/población)					18
GESTIÓN DEL RIESGO DE DESASTRES					
TOTAL METAS PROGRAMADAS 2do TRIMESTRE 2025	13	SIN EJECUCIÓN	<60%	60% <80%	>=80%
		2	2	1	8
		15,4%	15,4%	7,7%	61,5%
TOTAL METAS SIN PROGRAMAR CON EJECUCIÓN JUNIO 2025	0				
		4		9	
		30,8%		69,2%	

