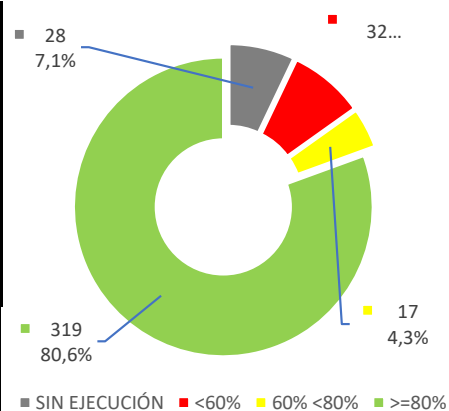


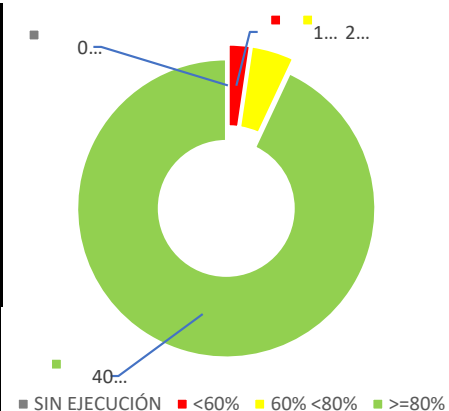
PLAN DE DESARROLLO PARA NORTE DE SANTANDER 2024-2027  
NORTE, TERRITORIO DE PAZ

CUMPLIMIENTO (corte a JUNIO 2025)  
(PROGRAMADO VS EJECUTADO)

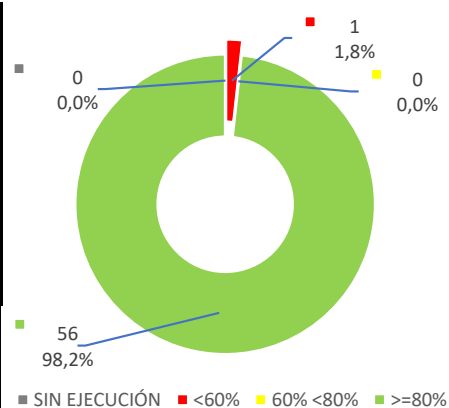
TOTAL METAS LÍNEA ESTRATÉGICA					
INCLUSIÓN Y PROTECCIÓN SOCIAL					503
TOTAL METAS PROGRAMADAS 2do TRIMESTRE 2025	396	SIN EJECUCIÓN	<60%	60% <80%	>=80%
		28	32	17	319
		7,1%	8,1%	4,3%	80,6%
TOTAL METAS SIN PROGRAMAR CON EJECUCIÓN JUNIO 2025	28				
		60		336	
		15,2%		84,8%	



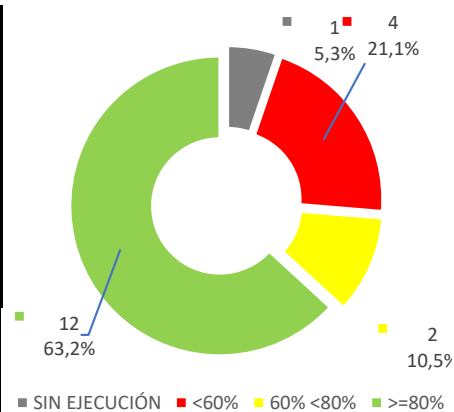
TOTAL METAS COMPONENTE (sector/población)					52
EDUCACIÓN					
TOTAL METAS PROGRAMADAS 2do TRIMESTRE 2025	43	SIN EJECUCIÓN	<60%	60% <80%	>=80%
		0	1	2	40
		0,0%	2,3%	4,7%	93,0%
TOTAL METAS SIN PROGRAMAR CON EJECUCIÓN JUNIO 2025	3				
		1	42		
		2,3%	97,7%		



TOTAL METAS COMPONENTE (sector/población)					
SALUD				57	
TOTAL METAS PROGRAMADAS 2do TRIMESTRE 2025	57	SIN EJECUCIÓN	<60%	60% <80%	>=80%
		0	1	0	56
		0,0%	1,8%	0,0%	98,2%
TOTAL METAS SIN PROGRAMAR CON EJECUCIÓN JUNIO 2025	0				
		1	56		
		1,8%	98,2%		



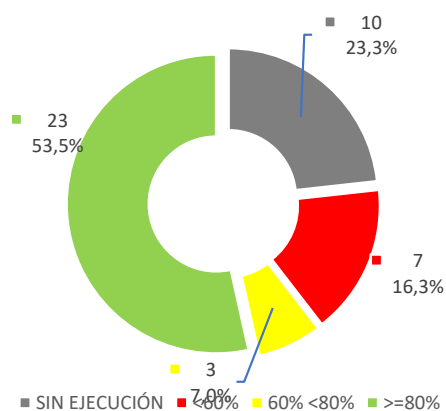
TOTAL METAS COMPONENTE (sector/población)					
DEPORTE Y RECREACIÓN					24
TOTAL METAS PROGRAMADAS 2do TRIMESTRE 2025	19	SIN EJECUCIÓN	<60%	60% <80%	>=80%
		1	4	2	12
		5,3%	21,1%	10,5%	63,2%
TOTAL METAS SIN PROGRAMAR CON EJECUCIÓN JUNIO 2025	0				
		5	14		
		26,3%	73,7%		



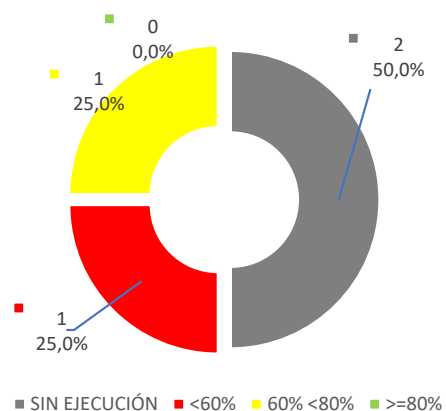
PLAN DE DESARROLLO PARA NORTE DE SANTANDER 2024-2027  
NORTE, TERRITORIO DE PAZ

CUMPLIMIENTO (corte a JUNIO 2025)  
(PROGRAMADO VS EJECUTADO)

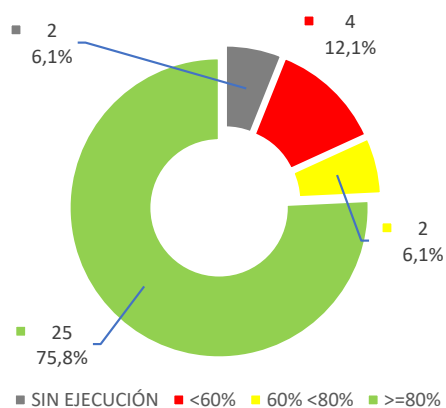
TOTAL METAS COMPONENTE (sector/población)					
CULTURA					62
TOTAL METAS PROGRAMADAS 2do TRIMESTRE 2025	43	SIN EJECUCIÓN	<60%	60% <80%	>=80%
		10	7	3	23
		23,3%	16,3%	7,0%	53,5%
TOTAL METAS SIN PROGRAMAR CON EJECUCIÓN JUNIO 2025	0				
		17		26	
		39,5%		60,5%	



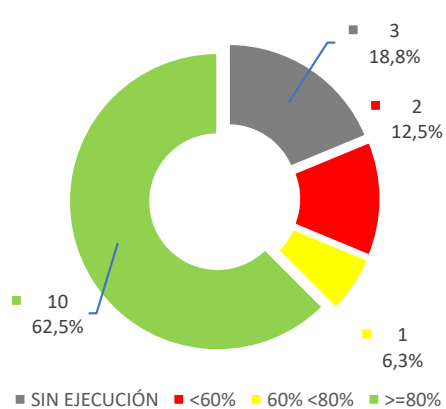
TOTAL METAS COMPONENTE (sector/población)					
VIVIENDA					4
TOTAL METAS PROGRAMADAS 2do TRIMESTRE 2025	4	SIN EJECUCIÓN	<60%	60% <80%	>=80%
		2	1	1	0
		50,0%	25,0%	25,0%	0,0%
TOTAL METAS SIN PROGRAMAR CON EJECUCIÓN JUNIO 2025	0				
		3		1	
		75,0%		25,0%	



TOTAL METAS COMPONENTE (sector/población)					36
NIÑOS, NIÑAS, ADOLESCENTES Y FAMILIA					
TOTAL METAS PROGRAMADAS 2do TRIMESTRE 2025	33	SIN EJECUCIÓN	<60%	60% <80%	>=80%
		2	4	2	25
		6,1%	12,1%	6,1%	75,8%
TOTAL METAS SIN PROGRAMAR CON EJECUCIÓN JUNIO 2025	0				
		6	27		
		18,2%	81,8%		



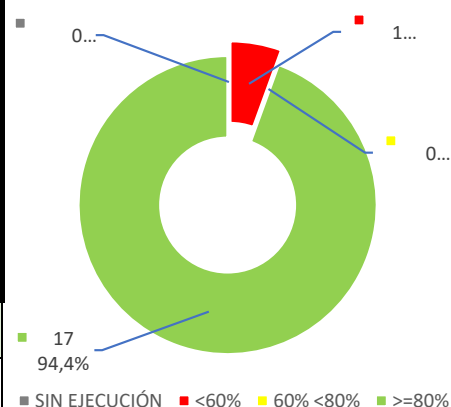
TOTAL METAS COMPONENTE (sector/población)					
JUVENTUD					21
TOTAL METAS PROGRAMADAS 2do TRIMESTRE 2025	16	SIN EJECUCIÓN	<60%	60% <80%	>=80%
		3	2	1	10
		18,8%	12,5%	6,3%	62,5%
TOTAL METAS SIN PROGRAMAR CON EJECUCIÓN JUNIO 2025	2				
		5		11	
		31,3%		68,8%	



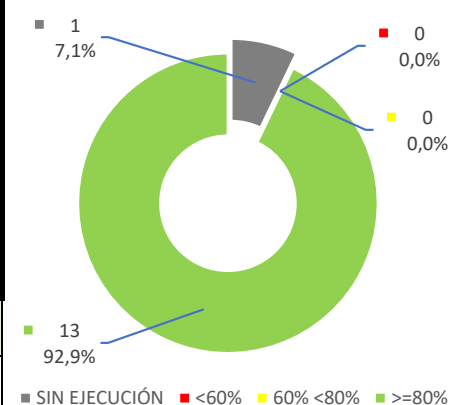
PLAN DE DESARROLLO PARA NORTE DE SANTANDER 2024-2027  
NORTE, TERRITORIO DE PAZ

CUMPLIMIENTO (corte a JUNIO 2025)  
(PROGRAMADO VS EJECUTADO)

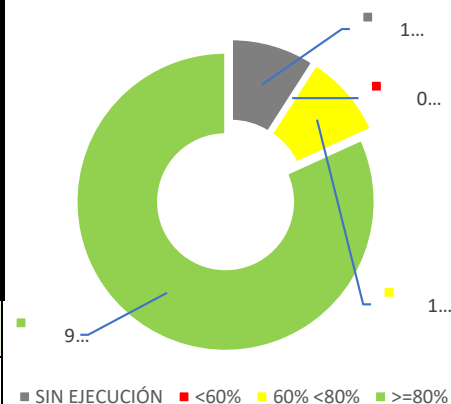
TOTAL METAS COMPONENTE (sector/población)					19
ADULTO MAYOR					
TOTAL METAS PROGRAMADAS 2do TRIMESTRE 2025	18	SIN EJECUCIÓN	<60%	60% <80%	>=80%
		0	1	0	17
		0,0%	5,6%	0,0%	94,4%
TOTAL METAS SIN PROGRAMAR CON EJECUCIÓN JUNIO 2025	0				
		1	17		
		5,6%	94,4%		



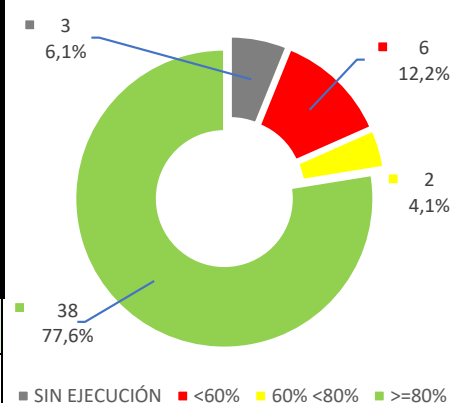
TOTAL METAS COMPONENTE (sector/población)					20
LÍDERES SOCIALES Y ORGANIZACIONES DE ACCIÓN COMUNAL					
TOTAL METAS PROGRAMADAS 2do TRIMESTRE 2025	14	SIN EJECUCIÓN	<60%	60% <80%	>=80%
		1	0	0	13
		7,1%	0,0%	0,0%	92,9%
TOTAL METAS SIN PROGRAMAR CON EJECUCIÓN JUNIO 2025	2				
		1	13		
		7,1%	92,9%		



TOTAL METAS COMPONENTE (sector/población)					41
CAPÍTULO ÉTNICO					
TOTAL METAS PROGRAMADAS 2do TRIMESTRE 2025	11	SIN EJECUCIÓN	<60%	60% <80%	>=80%
		1	0	1	9
		9,1%	0,0%	9,1%	81,8%
TOTAL METAS SIN PROGRAMAR CON EJECUCIÓN JUNIO 2025	12				
		1	10		
		9,1%	90,9%		



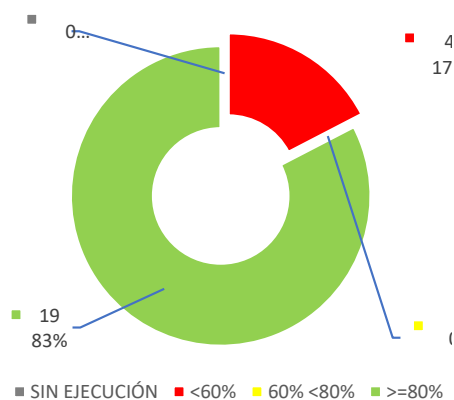
TOTAL METAS COMPONENTE (sector/población)					55
MUJER					
TOTAL METAS PROGRAMADAS 2do TRIMESTRE 2025	49	SIN EJECUCIÓN	<60%	60% <80%	>=80%
		3	6	2	38
		6,1%	12,2%	4,1%	77,6%
TOTAL METAS SIN PROGRAMAR CON EJECUCIÓN JUNIO 2025	3				
		9	40		
		18,4%	81,6%		



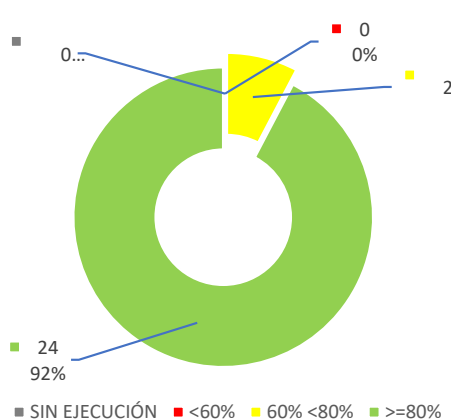
PLAN DE DESARROLLO PARA NORTE DE SANTANDER 2024-2027  
NORTE, TERRITORIO DE PAZ

CUMPLIMIENTO (corte a JUNIO 2025)  
(PROGRAMADO VS EJECUTADO)

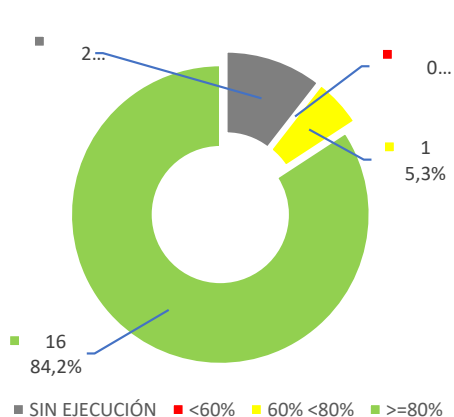
TOTAL METAS COMPONENTE (sector/población)					27
POBLACIÓN OSIGD					
TOTAL METAS PROGRAMADAS 2do TRIMESTRE 2025	23	SIN EJECUCIÓN	<60%	60% <80%	>=80%
		0	4	0	19
		0,0%	17,4%	0,0%	82,6%
TOTAL METAS SIN PROGRAMAR CON EJECUCIÓN JUNIO 2025	2				
		4	19		
		17,4%	82,6%		



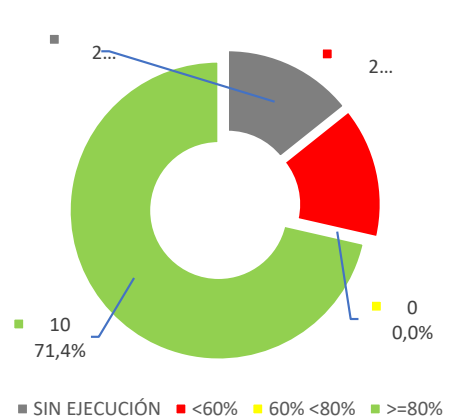
TOTAL METAS COMPONENTE (sector/población)					34
VÍCTIMAS DEL CONFLICTO					
TOTAL METAS PROGRAMADAS 2do TRIMESTRE 2025	26	SIN EJECUCIÓN	<60%	60% <80%	>=80%
		0	0	2	24
		0,0%	0,0%	7,7%	92,3%
TOTAL METAS SIN PROGRAMAR CON EJECUCIÓN JUNIO 2025	3				
		0	26		
		0,0%	100,0%		



TOTAL METAS COMPONENTE (sector/población)					21
POBLACIÓN EN CONDICIÓN DE DISCAPACIDAD					
TOTAL METAS PROGRAMADAS 2do TRIMESTRE 2025	19	SIN EJECUCIÓN	<60%	60% <80%	>=80%
		2	0	1	16
		10,5%	0,0%	5,3%	84,2%
TOTAL METAS SIN PROGRAMAR CON EJECUCIÓN JUNIO 2025	0				
		2	17		
		10,5%	89,5%		



TOTAL METAS COMPONENTE (sector/población)					19
POBLACIÓN MIGRANTE					
TOTAL METAS PROGRAMADAS 2do TRIMESTRE 2025	14	SIN EJECUCIÓN	<60%	60% <80%	>=80%
		2	2	0	10
		14,3%	14,3%	0,0%	71,4%
TOTAL METAS SIN PROGRAMAR CON EJECUCIÓN JUNIO 2025	1				
		4	10		
		28,6%	71,4%		



PLAN DE DESARROLLO PARA NORTE DE SANTANDER 2024-2027

NORTE, TERRITORIO DE PAZ

CUMPLIMIENTO (corte a JUNIO 2025)

(PROGRAMADO VS EJECUTADO)

TOTAL METAS COMPONENTE (sector/población)					
LIBERTAD RELIGIOSA Y DE CULTO					11
TOTAL METAS PROGRAMADAS 2do TRIMESTRE 2025	7	SIN EJECUCIÓN	<60%	60% <80%	>=80%
		0	0	0	7
		0,0%	0,0%	0,0%	100,0%
TOTAL METAS SIN PROGRAMAR CON EJECUCIÓN JUNIO 2025	0				
		0	7		
		0,0%	100,0%		

