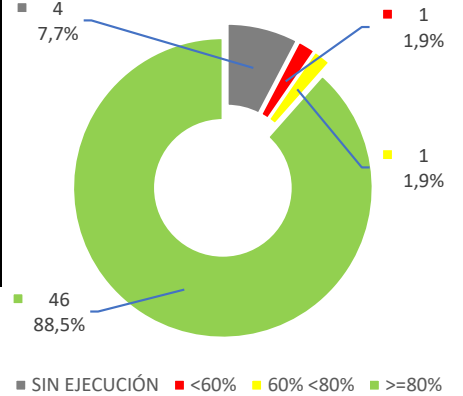
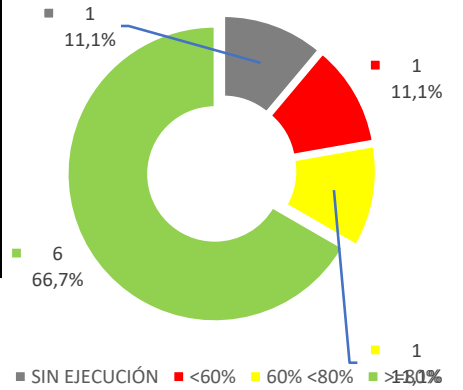


**PLAN DE DESARROLLO PARA NORTE DE SANTANDER 2024-2027**  
**NORTE, TERRITORIO DE PAZ**  
**CUMPLIMIENTO (corte a marzo 2025)**  
**(PROGRAMADO VS EJECUTADO)**

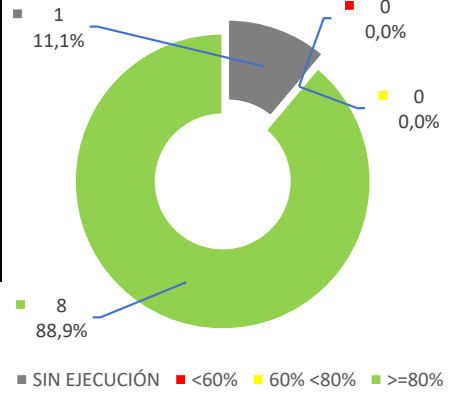
TOTAL METAS LÍNEA ESTRATÉGICA					81
BUEN GOBIERNO					
TOTAL METAS PROGRAMADAS 1er TRIMESTRE 2025	52	SIN EJECUCIÓN	<60%	60% <80%	>=80%
		4	1	1	46
		7,7%	1,9%	1,9%	88,5%
TOTAL METAS SIN PROGRAMAR CON EJECUCIÓN MARZO 2025	2				
		5		47	
		9,6%		90,4%	



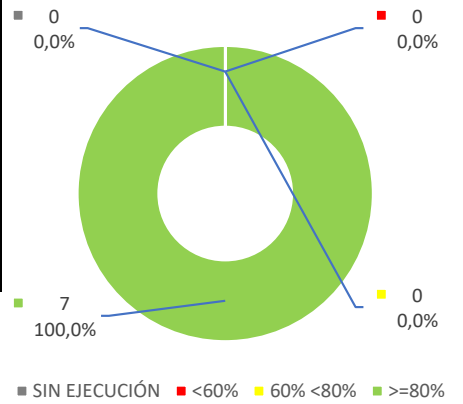
TOTAL METAS COMPONENTE (sector/población)					16
GESTIÓN DE LA INFORMACIÓN ESTRATÉGICA					
TOTAL METAS PROGRAMADAS 1er TRIMESTRE 2025	9	SIN EJECUCIÓN	<60%	60% <80%	>=80%
		1	1	1	6
		11,1%	11,1%	11,1%	66,7%
TOTAL METAS SIN PROGRAMAR CON EJECUCIÓN MARZO 2025	0				
		2		7	
		22%		78%	



TOTAL METAS COMPONENTE (sector/población)					11
FORTALECIMIENTO DE LOS ENTES TERRITORIALES					
TOTAL METAS PROGRAMADAS 1er TRIMESTRE 2025	9	SIN EJECUCIÓN	<60%	60% <80%	>=80%
		1	0	0	8
		11,1%	0,0%	0,0%	88,9%
TOTAL METAS SIN PROGRAMAR CON EJECUCIÓN MARZO 2025	0				
		1	8		
		11%	89%		



TOTAL METAS COMPONENTE (sector/población)					8
FORTALECIMIENTO DE LAS FINANZAS PÚBLICAS.					
TOTAL METAS PROGRAMADAS 1er TRIMESTRE 2025	7	SIN EJECUCIÓN	<60%	60% <80%	>=80%
		0	0	0	7
		0,0%	0,0%	0,0%	100,0%
TOTAL METAS SIN PROGRAMAR CON EJECUCIÓN MARZO 2025	0				
		0		7	
		0%		100%	



PLAN DE DESARROLLO PARA NORTE DE SANTANDER 2024-2027  
NORTE, TERRITORIO DE PAZ  
CUMPLIMIENTO (corte a marzo 2025)  
(PROGRAMADO VS EJECUTADO)

TOTAL METAS COMPONENTE (sector/población)					46
GOBERNANZA EFICIENTE					
TOTAL METAS PROGRAMADAS 1er TRIMESTRE 2025	27	SIN EJECUCIÓN	<60%	60% <80%	>=80%
		2	0	0	25
		7,4%	0,0%	0,0%	92,6%
TOTAL METAS SIN PROGRAMAR CON EJECUCIÓN MARZO 2025	2				
		2		25	
		7%		93%	

