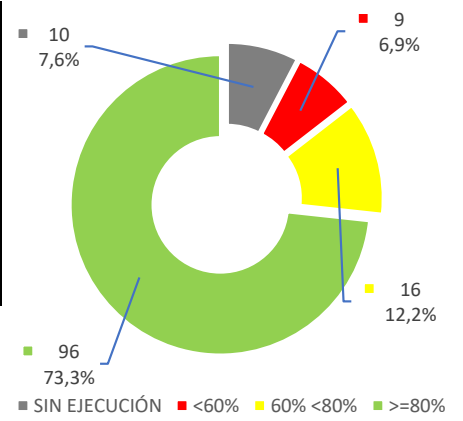
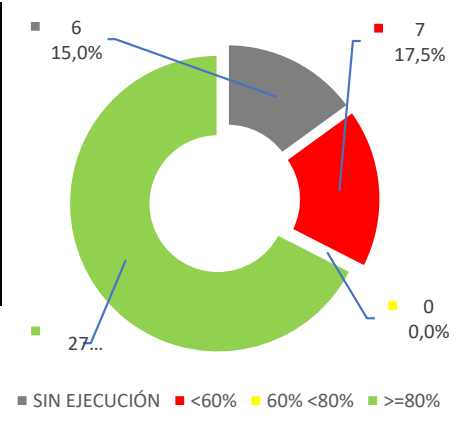


PLAN DE DESARROLLO PARA NORTE DE SANTANDER 2024-2027
NORTE, TERRITORIO DE PAZ
CUMPLIMIENTO (corte a marzo 2025)
(PROGRAMADO VS EJECUTADO)

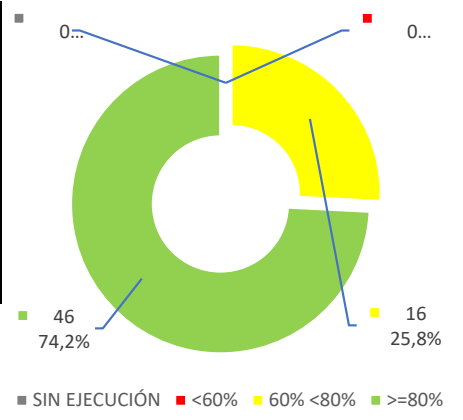
TOTAL METAS LÍNEA ESTRATÉGICA					182
SEGURIDAD Y PAZ					
TOTAL METAS PROGRAMADAS 1er TRIMESTRE 2025	131	SIN EJECUCIÓN	<60%	60% <80%	>=80%
		10	9	16	96
		7,6%	6,9%	12,2%	73,3%
TOTAL METAS SIN PROGRAMAR CON EJECUCIÓN MARZO 2025	7				
		19		112	
		14,5%		85,5%	



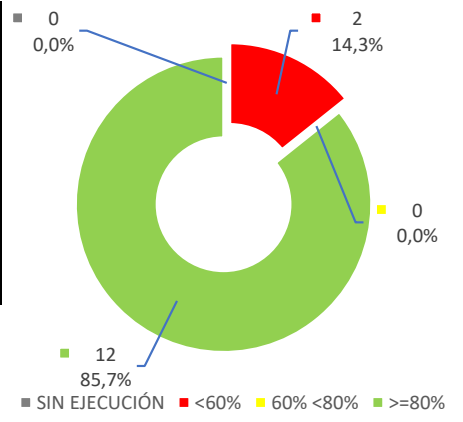
TOTAL METAS COMPONENTE (sector/población)					44
SEGURIDAD Y PROTECCIÓN EN TERRITORIOS					
TOTAL METAS PROGRAMADAS 1er TRIMESTRE 2025	40	SIN EJECUCIÓN	<60%	60% <80%	>=80%
		6	7	0	27
		15,0%	17,5%	0,0%	67,5%
TOTAL METAS SIN PROGRAMAR CON EJECUCIÓN MARZO 2025	1				
		13		27	
		32,5%		67,5%	



TOTAL METAS COMPONENTE (sector/población)					77
CONVIVENCIA CIUDADANA					
TOTAL METAS PROGRAMADAS 1er TRIMESTRE 2025	62	SIN EJECUCIÓN	<60%	60% <80%	>=80%
		0	0	16	46
		0,0%	0,0%	25,8%	74,2%
TOTAL METAS SIN PROGRAMAR CON EJECUCIÓN MARZO 2025	5				
		0		62	
		0,0%		100,0%	

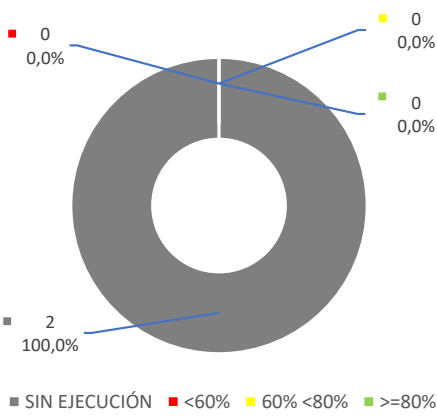


TOTAL METAS COMPONENTE (sector/población)					28
SEGURIDAD AMBIENTAL					
TOTAL METAS PROGRAMADAS 1er TRIMESTRE 2025	14	SIN EJECUCIÓN	<60%	60% <80%	>=80%
		0	2	0	12
		0,0%	14,3%	0,0%	85,7%
TOTAL METAS SIN PROGRAMAR CON EJECUCIÓN MARZO 2025	1				
		2		12	
		14,3%		85,7%	

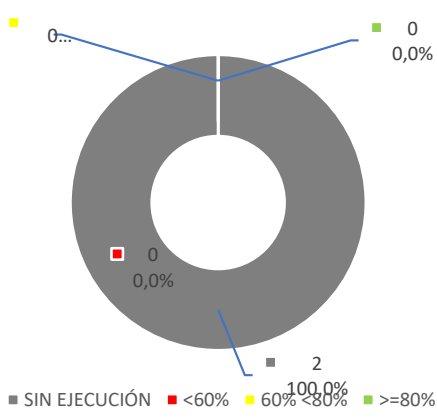


PLAN DE DESARROLLO PARA NORTE DE SANTANDER 2024-2027
NORTE, TERRITORIO DE PAZ
CUMPLIMIENTO (corte a marzo 2025)
(PROGRAMADO VS EJECUTADO)

TOTAL METAS COMPONENTE (sector/población)					
SEGURIDAD DEL AGUA					10
TOTAL METAS PROGRAMADAS 1er TRIMESTRE 2025	2	SIN EJECUCIÓN	<60%	60% <80%	>=80%
		2	0	0	0
		100,0%	0,0%	0,0%	0,0%
TOTAL METAS SIN PROGRAMAR CON EJECUCIÓN MARZO 2025	0				
		2	0		
		100,0%	0,0%		



TOTAL METAS COMPONENTE (sector/población)					
PROTECCIÓN ANIMAL					5
TOTAL METAS PROGRAMADAS 1er TRIMESTRE 2025	2	SIN EJECUCIÓN	<60%	60% <80%	>=80%
		2	0	0	0
		100,0%	0,0%	0,0%	0,0%
TOTAL METAS SIN PROGRAMAR CON EJECUCIÓN MARZO 2025	0				
		2	0		
		100,0%	0,0%		



TOTAL METAS COMPONENTE (sector/población)					
GESTIÓN DEL RIESGO DE DESASTRES					18
TOTAL METAS PROGRAMADAS 1er TRIMESTRE 2025	9	SIN EJECUCIÓN	<60%	60% <80%	>=80%
		0	0	0	9
		0,0%	0,0%	0,0%	100,0%
TOTAL METAS SIN PROGRAMAR CON EJECUCIÓN MARZO 2025	0				
		0	9		
		0,0%	100,0%		

