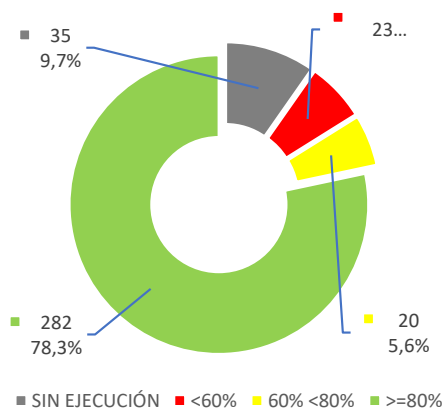


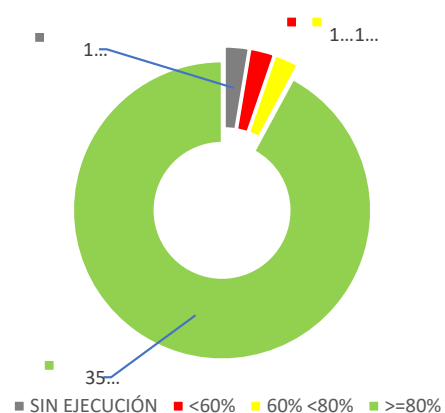
PLAN DE DESARROLLO PARA NORTE DE SANTANDER 2024-2027
NORTE, TERRITORIO DE PAZ

CUMPLIMIENTO (corte a marzo 2025)
(PROGRAMADO VS EJECUTADO)

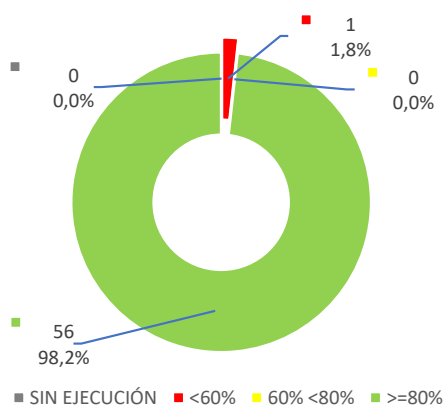
TOTAL METAS LÍNEA ESTRATÉGICA					
INCLUSIÓN Y PROTECCIÓN SOCIAL					503
TOTAL METAS PROGRAMADAS 1er TRIMESTRE 2025	360	SIN EJECUCIÓN	<60%	60% <80%	>=80%
		35	23	20	282
		9,7%	6,4%	5,6%	78,3%
TOTAL METAS SIN PROGRAMAR CON EJECUCIÓN MARZO 2025	36				
		58		302	
		16,1%		83,9%	



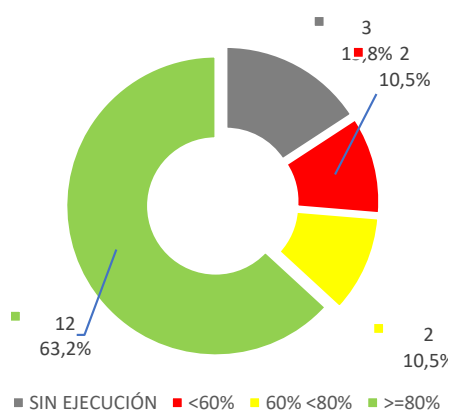
TOTAL METAS COMPONENTE (sector/población)					
EDUCACIÓN					52
TOTAL METAS PROGRAMADAS 1er TRIMESTRE 2025	38	SIN EJECUCIÓN	<60%	60% <80%	>=80%
		1	1	1	35
		2,6%	2,6%	2,6%	92,1%
TOTAL METAS SIN PROGRAMAR CON EJECUCIÓN MARZO 2025	7				
		2		36	
		5,3%		94,7%	



TOTAL METAS COMPONENTE (sector/población)					
SALUD					57
TOTAL METAS PROGRAMADAS 1er TRIMESTRE 2025	57	SIN EJECUCIÓN	<60%	60% <80%	>=80%
		0	1	0	56
		0,0%	1,8%	0,0%	98,2%
TOTAL METAS SIN PROGRAMAR CON EJECUCIÓN MARZO 2025	0				
		1	56		
		1,8%	98,2%		



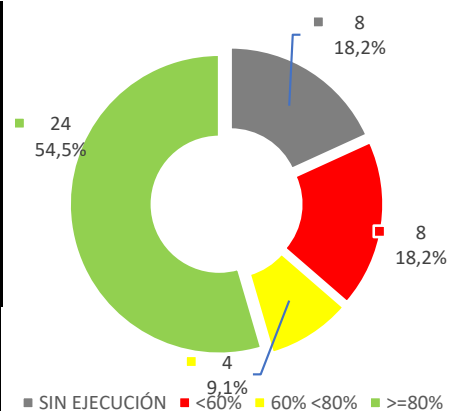
TOTAL METAS COMPONENTE (sector/población)					
DEPORTE Y RECREACIÓN					24
TOTAL METAS PROGRAMADAS 1er TRIMESTRE 2025	19	SIN EJECUCIÓN	<60%	60% <80%	>=80%
		3	2	2	12
		15,8%	10,5%	10,5%	63,2%
TOTAL METAS SIN PROGRAMAR CON EJECUCIÓN MARZO 2025	0				
		5		14	
		26,3%		73,7%	



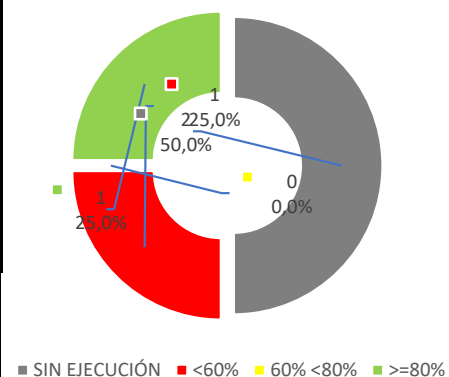
PLAN DE DESARROLLO PARA NORTE DE SANTANDER 2024-2027
NORTE, TERRITORIO DE PAZ

CUMPLIMIENTO (corte a marzo 2025)
(PROGRAMADO VS EJECUTADO)

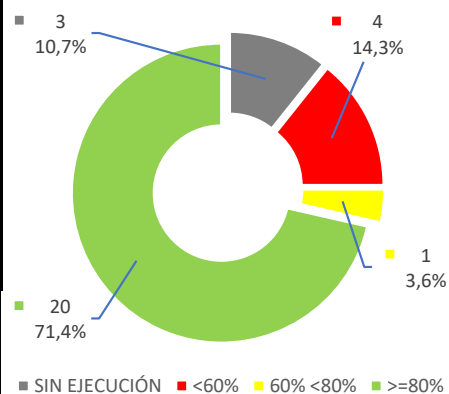
TOTAL METAS COMPONENTE (sector/población)					62
CULTURA					
TOTAL METAS PROGRAMADAS 1er TRIMESTRE 2025	44	SIN EJECUCIÓN	<60%	60% <80%	>=80%
		8	8	4	24
		18,2%	18,2%	9,1%	54,5%
TOTAL METAS SIN PROGRAMAR CON EJECUCIÓN MARZO 2025	0				
		16		28	
		36,4%		63,6%	



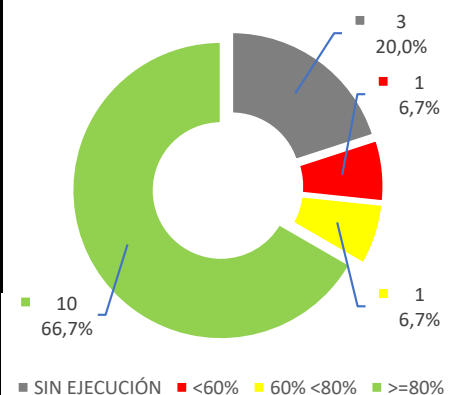
TOTAL METAS COMPONENTE (sector/población)					
VIVIENDA					4
TOTAL METAS PROGRAMADAS 1er TRIMESTRE 2025	4	SIN EJECUCIÓN	<60%	60% <80%	>=80%
		2	1	0	1
		50,0%	25,0%	0,0%	25,0%
TOTAL METAS SIN PROGRAMAR CON EJECUCIÓN MARZO 2025	0				
		3		1	
		75,0%		25,0%	



TOTAL METAS COMPONENTE (sector/población)					
NIÑOS, NIÑAS, ADOLESCENTES Y FAMILIA					36
TOTAL METAS PROGRAMADAS 1er TRIMESTRE 2025	28	SIN EJECUCIÓN	<60%	60% <80%	>=80%
		3	4	1	20
		10,7%	14,3%	3,6%	71,4%
TOTAL METAS SIN PROGRAMAR CON EJECUCIÓN MARZO 2025	4				
		7	21		
		25,0%	75,0%		



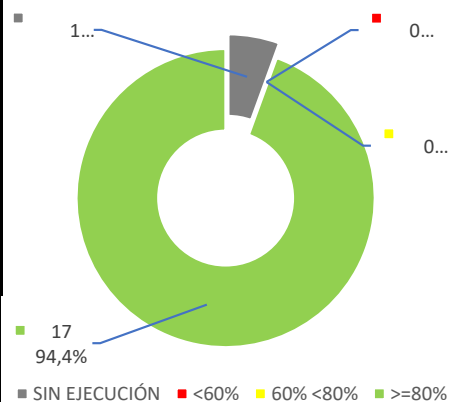
TOTAL METAS COMPONENTE (sector/población)					21
JUVENTUD					
TOTAL METAS PROGRAMADAS 1er TRIMESTRE 2025	15	SIN EJECUCIÓN	<60%	60% <80%	>=80%
		3	1	1	10
		20,0%	6,7%	6,7%	66,7%
TOTAL METAS SIN PROGRAMAR CON EJECUCIÓN MARZO 2025	3				
		4	11		
		26,7%	73,3%		



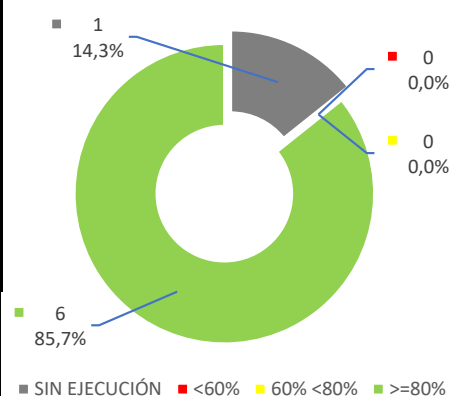
PLAN DE DESARROLLO PARA NORTE DE SANTANDER 2024-2027
NORTE, TERRITORIO DE PAZ

CUMPLIMIENTO (corte a marzo 2025)
(PROGRAMADO VS EJECUTADO)

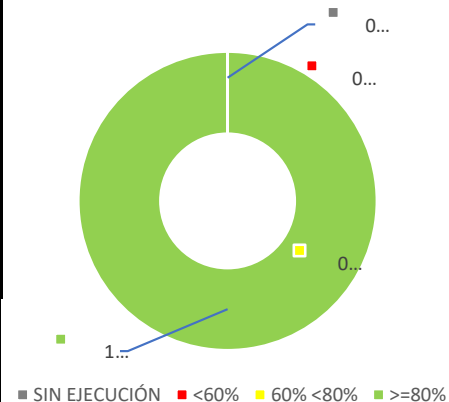
TOTAL METAS COMPONENTE (sector/población)						19
ADULTO MAYOR						
TOTAL METAS PROGRAMADAS 1er TRIMESTRE 2025	18	SIN EJECUCIÓN	<60%	60% <80%	>=80%	
		1	0	0	17	
		5,6%	0,0%	0,0%	94,4%	
TOTAL METAS SIN PROGRAMAR CON EJECUCIÓN MARZO 2025		0				
		1		17		
		5,6%		94,4%		



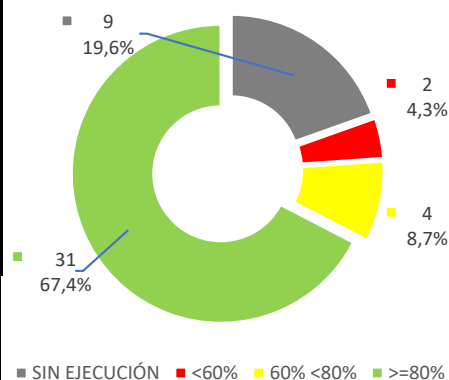
TOTAL METAS COMPONENTE (sector/población)					20
LÍDERES SOCIALES Y ORGANIZACIONES DE ACCIÓN COMUNAL					
TOTAL METAS PROGRAMADAS 1er TRIMESTRE 2025	7	SIN EJECUCIÓN	<60%	60% <80%	>=80%
		1	0	0	6
		14,3%	0,0%	0,0%	85,7%
TOTAL METAS SIN PROGRAMAR CON EJECUCIÓN MARZO 2025	0				
		1	6		
		14,3%	85,7%		



TOTAL METAS COMPONENTE (sector/población)					
CAPÍTULO ÉTNICO					41
TOTAL METAS PROGRAMADAS 1er TRIMESTRE 2025	1	SIN EJECUCIÓN	<60%	60% <80%	>=80%
		0	0	0	1
		0,0%	0,0%	0,0%	100,0%
TOTAL METAS SIN PROGRAMAR CON EJECUCIÓN MARZO 2025	13				
		0	1		
		0,0%	100,0%		



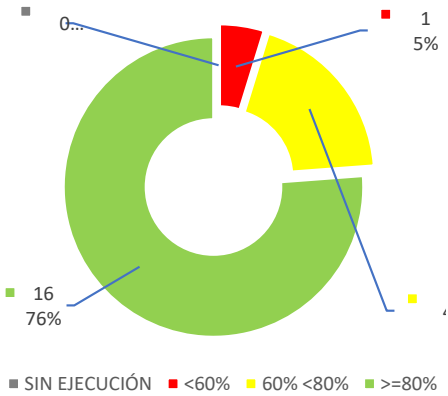
TOTAL METAS COMPONENTE (sector/población)					
MUJER					55
TOTAL METAS PROGRAMADAS 1er TRIMESTRE 2025	46	SIN EJECUCIÓN	<60%	60% <80%	>=80%
		9	2	4	31
		19,6%	4,3%	8,7%	67,4%
TOTAL METAS SIN PROGRAMAR CON EJECUCIÓN MARZO 2025	3				
		11	35		
		23,9%	76,1%		



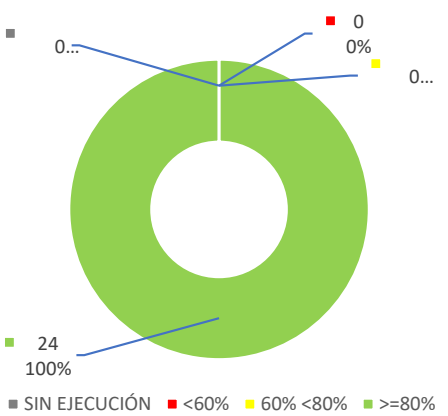
PLAN DE DESARROLLO PARA NORTE DE SANTANDER 2024-2027
NORTE, TERRITORIO DE PAZ

CUMPLIMIENTO (corte a marzo 2025)
(PROGRAMADO VS EJECUTADO)

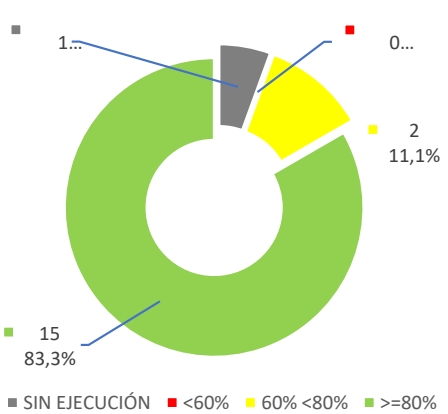
TOTAL METAS COMPONENTE (sector/población)					27
POBLACIÓN OSIGD					
TOTAL METAS PROGRAMADAS 1er TRIMESTRE 2025	21	SIN EJECUCIÓN	<60%	60% <80%	>=80%
		0	1	4	16
		0,0%	4,8%	19,0%	76,2%
TOTAL METAS SIN PROGRAMAR CON EJECUCIÓN MARZO 2025	2				
		1		20	
		4,8%		95,2%	



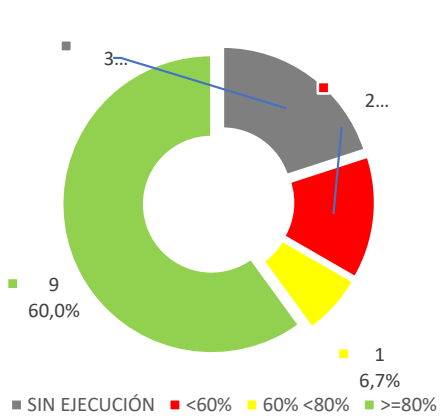
TOTAL METAS COMPONENTE (sector/población)					34
VÍCTIMAS DEL CONFLICTO					
TOTAL METAS PROGRAMADAS 1er TRIMESTRE 2025	24	SIN EJECUCIÓN	<60%	60% <80%	>=80%
		0	0	0	24
		0,0%	0,0%	0,0%	100,0%
TOTAL METAS SIN PROGRAMAR CON EJECUCIÓN MARZO 2025	0				
		0		24	
		0,0%		100,0%	



TOTAL METAS COMPONENTE (sector/población)					21
POBLACIÓN EN CONDICIÓN DE DISCAPACIDAD					
TOTAL METAS PROGRAMADAS 1er TRIMESTRE 2025	18	SIN EJECUCIÓN	<60%	60% <80%	>=80%
		1	0	2	15
		5,6%	0,0%	11,1%	83,3%
TOTAL METAS SIN PROGRAMAR CON EJECUCIÓN MARZO 2025		0			
		1		17	
		5,6%		94,4%	



TOTAL METAS COMPONENTE (sector/población)					19
POBLACIÓN MIGRANTE					
TOTAL METAS PROGRAMADAS 1er TRIMESTRE 2025	15	SIN EJECUCIÓN	<60%	60% <80%	>=80%
		3	2	1	9
		20,0%	13,3%	6,7%	60,0%
TOTAL METAS SIN PROGRAMAR CON EJECUCIÓN MARZO 2025	2				
		5		10	
		33,3%		66,7%	



PLAN DE DESARROLLO PARA NORTE DE SANTANDER 2024-2027

NORTE, TERRITORIO DE PAZ

CUMPLIMIENTO (corte a marzo 2025)

(PROGRAMADO VS EJECUTADO)

TOTAL METAS COMPONENTE (sector/población)						11
LIBERTAD RELIGIOSA Y DE CULTO						
TOTAL METAS PROGRAMADAS 1er TRIMESTRE 2025	5	SIN EJECUCIÓN	<60%	60% <80%	>=80%	
		0	0	0	5	
		0,0%	0,0%	0,0%	100,0%	
TOTAL METAS SIN PROGRAMAR CON EJECUCIÓN MARZO 2025	2					
		0		5		
		0,0%		100,0%		

