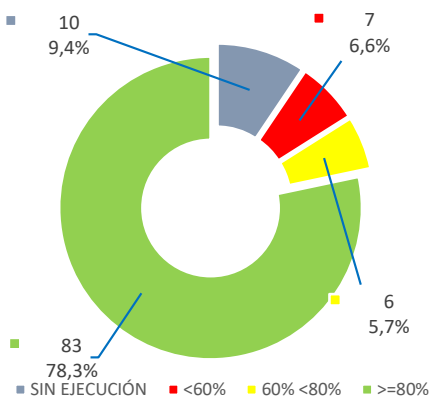
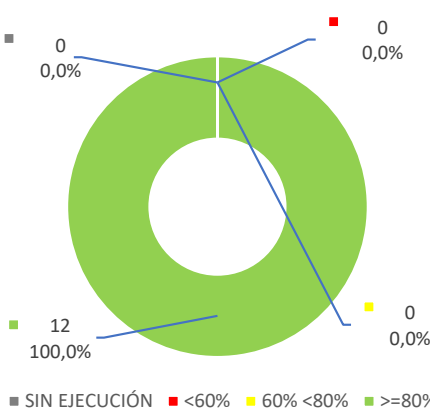


PLAN DE DESARROLLO PARA NORTE DE SANTANDER 2024-2027
NORTE, TERRITORIO DE PAZ
CUMPLIMIENTO (corte a marzo de 2025)
(PROGRAMADO VS EJECUTADO)

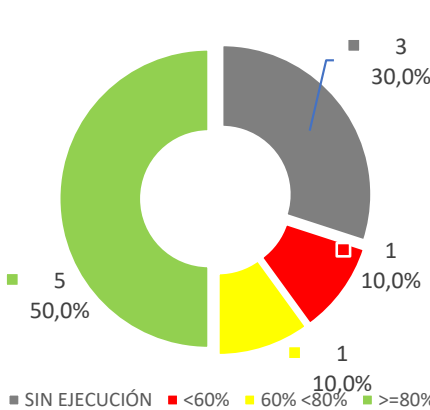
TOTAL METAS LÍNEA ESTRATÉGICA					
DESARROLLO ECONÓMICO SOSTENIBLE Y COMPETITIVIDAD					183
TOTAL METAS PROGRAMADAS 1er TRIMESTRE 2025	106	SIN EJECUCIÓN	<60%	60% <80%	>=80%
		10	7	6	83
		9,4%	6,6%	5,7%	78,3%
TOTAL METAS SIN PROGRAMAR CON EJECUCIÓN MARZO 2025		14			
		17		89	
		16,0%		84,0%	



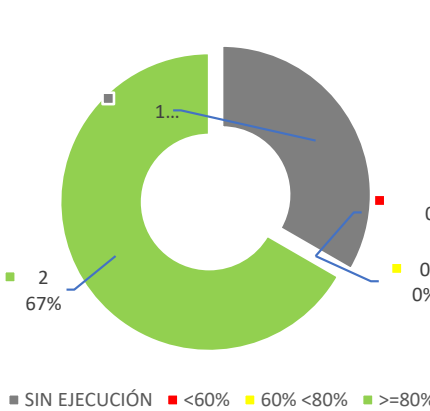
TOTAL METAS COMPONENTE (sector/población)					
DESARROLLO EMPRESARIAL Y EMPRENDIMIENTO					20
TOTAL METAS PROGRAMADAS 1er TRIMESTRE 2025	12	SIN EJECUCIÓN	<60%	60% <80%	>=80%
		0	0	0	12
		0,0%	0,0%	0,0%	100,0%
TOTAL METAS SIN PROGRAMAR CON EJECUCIÓN MARZO 2025	4				
		0		12	
		0,0%		100,0%	



TOTAL METAS COMPONENTE (sector/población)					
TURISMO					37
TOTAL METAS PROGRAMADAS 1er TRIMESTRE 2025	10	SIN EJECUCIÓN	<60%	60% <80%	>=80%
		3	1	1	5
		30,0%	10,0%	10,0%	50,0%
TOTAL METAS SIN PROGRAMAR CON EJECUCIÓN MARZO 2025	4				
		4		6	
		40,0%		60,0%	



TOTAL METAS COMPONENTE (sector/población)					
FRONTERA COMO OPORTUNIDAD DE DESARROLLO					3
TOTAL METAS PROGRAMADAS 1er TRIMESTRE 2025	3	SIN EJECUCIÓN	<60%	60% <80%	>=80%
		1	0	0	2
		33,3%	0,0%	0,0%	66,7%
TOTAL METAS SIN PROGRAMAR CON EJECUCIÓN MARZO 2025	0				
		1		2	
		33,3%		66,7%	

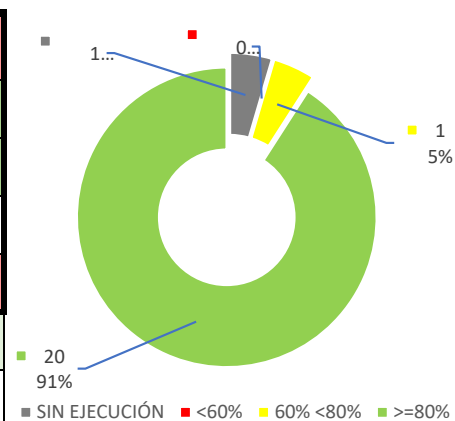


PLAN DE DESARROLLO PARA NORTE DE SANTANDER 2024-2027

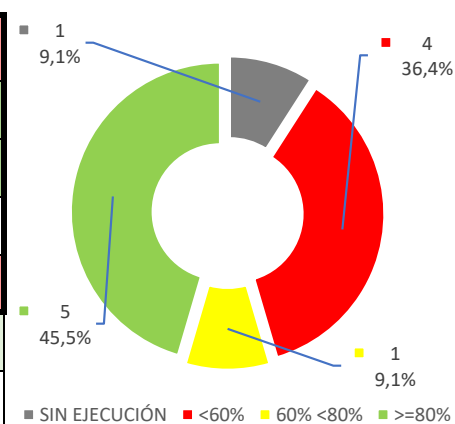
NORTE, TERRITORIO DE PAZ

CUMPLIMIENTO (corte a marzo de 2025) (PROGRAMADO VS EJECUTADO)

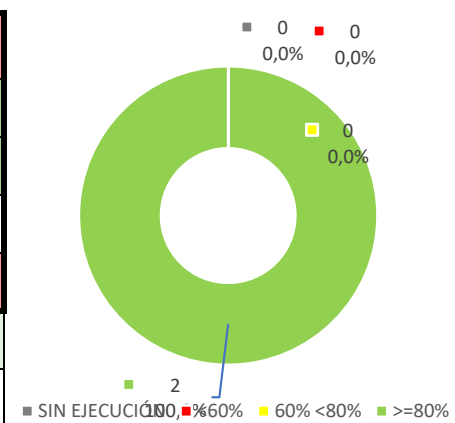
TOTAL METAS COMPONENTE (sector/población)					
CAMPO MÁS PRODUCTIVO					26
TOTAL METAS PROGRAMADAS 1er TRIMESTRE 2025	22	SIN EJECUCIÓN	<60%	60% <80%	>=80%
		1	0	1	20
		4,5%	0,0%	4,5%	90,9%
TOTAL METAS SIN PROGRAMAR CON EJECUCIÓN MARZO 2025	2				
		1	21		
		4,5%	95,5%		



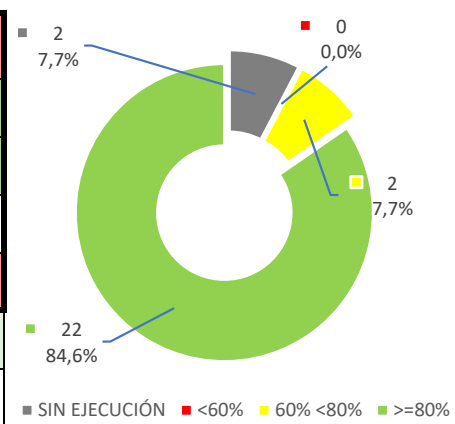
TOTAL METAS COMPONENTE (sector/población)					12
VÍAS					
TOTAL METAS PROGRAMADAS 1er TRIMESTRE 2025	11	SIN EJECUCIÓN	<60%	60% <80%	>=80%
		1	4	1	5
		9,1%	36,4%	9,1%	45,5%
TOTAL METAS SIN PROGRAMAR CON EJECUCIÓN MARZO 2025	0				
		5		6	
		45,5%		54,5%	



TOTAL METAS COMPONENTE (sector/población)					
SEGURIDAD VIAL					18
TOTAL METAS PROGRAMADAS 1er TRIMESTRE 2025	2	SIN EJECUCIÓN	<60%	60% <80%	>=80%
		0	0	0	2
		0,0%	0,0%	0,0%	100,0%
TOTAL METAS SIN PROGRAMAR CON EJECUCIÓN MARZO 2025	4				
		0		2	
		0,0%		100,0%	



TOTAL METAS COMPONENTE (sector/población)					
TIC - CTel					35
TOTAL METAS PROGRAMADAS 1er TRIMESTRE 2025	26	SIN EJECUCIÓN	<60%	60% <80%	>=80%
		2	0	2	22
		7,7%	0,0%	7,7%	84,6%
TOTAL METAS SIN PROGRAMAR CON EJECUCIÓN MARZO 2025	0				
		2		24	
		7,7%		92,3%	

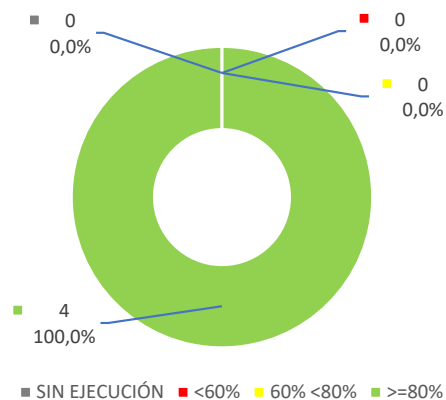


PLAN DE DESARROLLO PARA NORTE DE SANTANDER 2024-2027

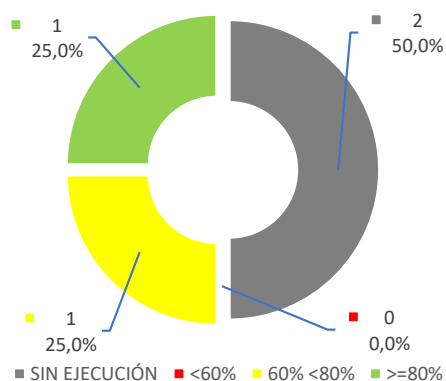
NORTE, TERRITORIO DE PAZ

CUMPLIMIENTO (corte a marzo de 2025) (PROGRAMADO VS EJECUTADO)

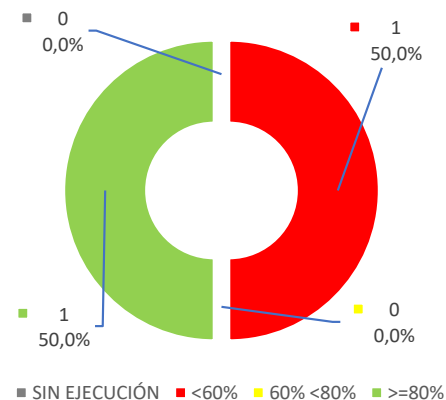
TOTAL METAS COMPONENTE (sector/población)						5
MINERÍA						
TOTAL METAS PROGRAMADAS 1er TRIMESTRE 2025	4	SIN EJECUCIÓN	<60%	60% <80%	>=80%	
		0	0	0	4	
		0,0%	0,0%	0,0%	100,0%	
TOTAL METAS SIN PROGRAMAR CON EJECUCIÓN MARZO 2025	0					
		0	4			
		0,0%	100,0%			



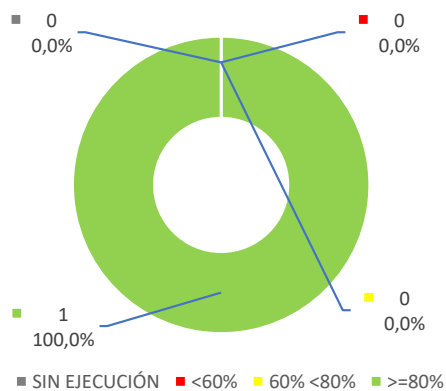
TOTAL METAS COMPONENTE (sector/población)						7
ELECTRIFICACIÓN						
TOTAL METAS PROGRAMADAS 1er TRIMESTRE 2025	4	SIN EJECUCIÓN	<60%	60% <80%	>=80%	
		2	0	1	1	
		50,0%	0,0%	25,0%	25,0%	
TOTAL METAS SIN PROGRAMAR CON EJECUCIÓN MARZO 2025	0					
		2		2		
		50,0%		50,0%		



TOTAL METAS COMPONENTE (sector/población)						2
GAS						
TOTAL METAS PROGRAMADAS 1er TRIMESTRE 2025	2	SIN EJECUCIÓN	<60%	60% <80%	>=80%	
		0	1	0	1	
		0,0%	50,0%	0,0%	50,0%	
TOTAL METAS SIN PROGRAMAR CON EJECUCIÓN MARZO 2025	0					
		1		1		
		50,0%		50,0%		



TOTAL METAS COMPONENTE (sector/población)						1
HIDROCARBUROS						
TOTAL METAS PROGRAMADAS 1er TRIMESTRE 2025	1	SIN EJECUCIÓN	<60%	60% <80%	>=80%	
		0	0	0	1	
		0,0%	0,0%	0,0%	100,0%	
TOTAL METAS SIN PROGRAMAR CON EJECUCIÓN MARZO 2025	0					
		0			1	
		0,0%		100,0%		



PLAN DE DESARROLLO PARA NORTE DE SANTANDER 2024-2027
NORTE, TERRITORIO DE PAZ
CUMPLIMIENTO (corte a marzo de 2025)
(PROGRAMADO VS EJECUTADO)

TOTAL METAS COMPONENTE (sector/población)						17
AGUA POTABLE Y SANEAMIENTO BÁSICO						
TOTAL METAS PROGRAMADAS 1er TRIMESTRE 2025	9	SIN EJECUCIÓN	<60%	60% <80%	>=80%	
		0	1	0	8	
		0,0%	11,1%	0,0%	88,9%	
TOTAL METAS SIN PROGRAMAR CON EJECUCIÓN MARZO 2025	0					
		1		8		
		11,1%		88,9%		

