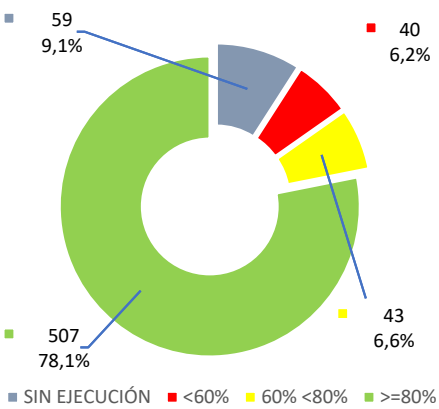


PLAN DE DESARROLLO PARA NORTE DE SANTANDER 2024-2027
NORTE, TERRITORIO DE PAZ

CUMPLIMIENTO (corte a marzo 2025)
(PROGRAMADO VS EJECUTADO)

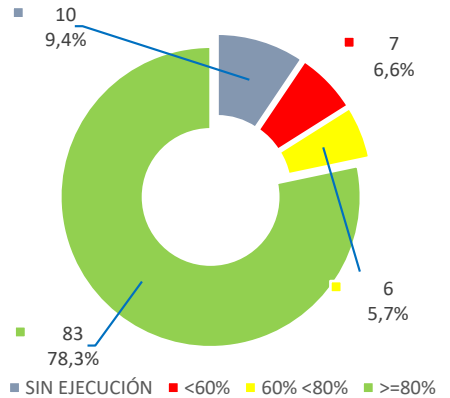
TOTAL METAS DEL PDD					949
TOTAL METAS PROGRAMADAS 1er TRIMESTRE 2025	649	SIN EJECUCIÓN	<60%	60% <80%	>=80%
		59	40	43	507
		9,1%	6,2%	6,6%	78,1%
TOTAL METAS SIN PROGRAMAR CON EJECUCIÓN MARZO 2025	59				
		99		550	
		15,3%		84,7%	



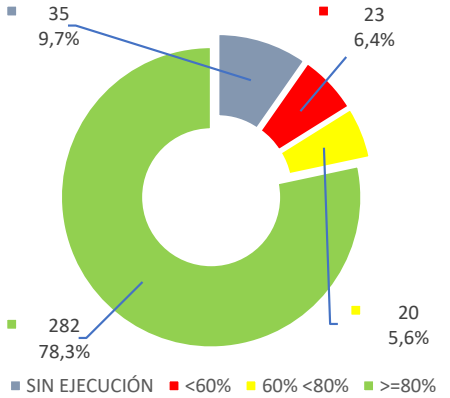
PLAN DE DESARROLLO PARA NORTE DE SANTANDER 2024-2027
NORTE, TERRITORIO DE PAZ

CUMPLIMIENTO (corte a marzo 2025)
(PROGRAMADO VS EJECUTADO)

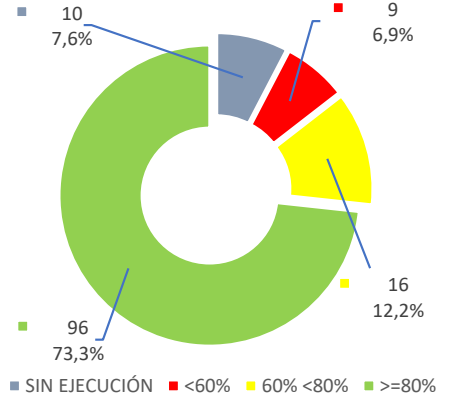
TOTAL METAS LÍNEA ESTRATÉGICA					183
DESARROLLO ECONÓMICO SOSTENIBLE Y COMPETITIVIDAD					
TOTAL METAS PROGRAMADAS 1er TRIMESTRE 2025	106	SIN EJECUCIÓN	<60%	60% <80%	>=80%
		10	7	6	83
		9,4%	6,6%	5,7%	78,3%
TOTAL METAS SIN PROGRAMAR CON EJECUCIÓN MARZO 2025		14			
		17		89	
		16,0%		84,0%	



TOTAL METAS LÍNEA ESTRATÉGICA						503
INCLUSIÓN Y PROTECCIÓN SOCIAL						
TOTAL METAS PROGRAMADAS 1er TRIMESTRE 2025	360	SIN EJECUCIÓN	<60%	60% <80%	>=80%	
		35	23	20	282	
		9,7%	6,4%	5,6%	78,3%	
TOTAL METAS SIN PROGRAMAR CON EJECUCIÓN MARZO 2025	36					
		58		302		
		16,1%		83,9%		



TOTAL METAS LÍNEA ESTRATÉGICA					182
SEGURIDAD Y PAZ					
TOTAL METAS PROGRAMADAS 1er TRIMESTRE 2025	131	SIN EJECUCIÓN	<60%	60% <80%	>=80%
		10	9	16	96
		7,6%	6,9%	12,2%	73,3%
TOTAL METAS SIN PROGRAMAR CON EJECUCIÓN MARZO 2025		7			
		19		112	
		14,5%		85,5%	



TOTAL METAS LÍNEA ESTRATÉGICA						81
BUEN GOBIERNO						
TOTAL METAS PROGRAMADAS 1er TRIMESTRE 2025	52	SIN EJECUCIÓN	<60%	60% <80%	>=80%	
		4	1	1	46	
		7,7%	1,9%	1,9%	88,5%	
TOTAL METAS SIN PROGRAMAR CON EJECUCIÓN MARZO 2025	2					
		5		47		
		9,6%		90,4%		

