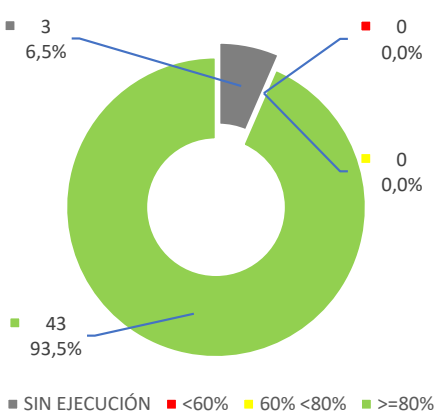
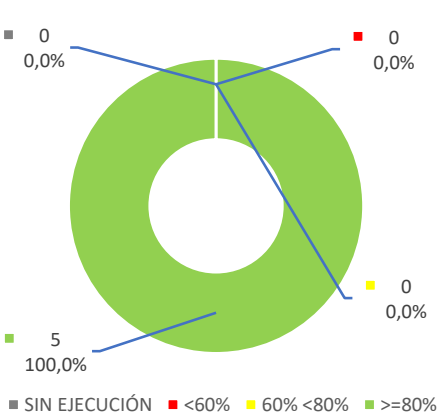


PLAN DE DESARROLLO PARA NORTE DE SANTANDER 2024-2027
NORTE, TERRITORIO DE PAZ
CUMPLIMIENTO (corte a diciembre 2024)
(PROGRAMADO VS EJECUTADO)

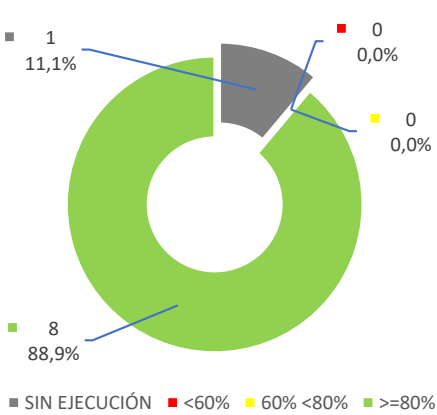
TOTAL METAS LÍNEA ESTRATÉGICA					
BUEN GOBIERNO					81
TOTAL METAS PROGRAMADAS 2024	46	SIN EJECUCIÓN	<60%	60% <80%	>=80%
		3	0	0	43
		6,5%	0,0%	0,0%	93,5%
TOTAL METAS SIN PROGRAMAR CON EJECUCIÓN 2024		3			
		3		43	
		6,5%		93,5%	



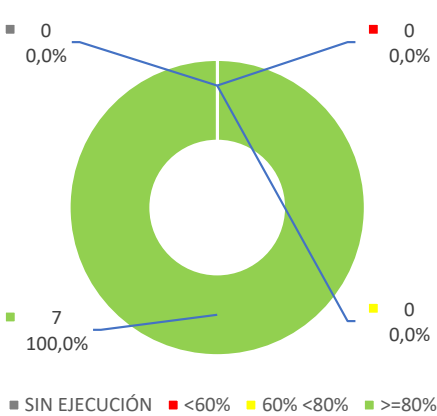
TOTAL METAS COMPONENTE (sector/población)					
GESTIÓN DE LA INFORMACIÓN ESTRATÉGICA					16
TOTAL METAS PROGRAMADAS 2024	5	SIN EJECUCIÓN	<60%	60% <80%	>=80%
		0	0	0	5
		0,0%	0,0%	0,0%	100,0%
TOTAL METAS SIN PROGRAMAR CON EJECUCIÓN 2024	0				
		0		5	
		0%		100%	



TOTAL METAS COMPONENTE (sector/población)					
FORTALECIMIENTO DE LOS ENTES TERRITORIALES					11
TOTAL METAS PROGRAMADAS 2024	9	SIN EJECUCIÓN	<60%	60% <80%	>=80%
		1	0	0	8
		11,1%	0,0%	0,0%	88,9%
TOTAL METAS SIN PROGRAMAR CON EJECUCIÓN 2024	0				
		1		8	
		11%		89%	



TOTAL METAS COMPONENTE (sector/población)					
FORTALECIMIENTO DE LAS FINANZAS PÚBLICAS.					8
TOTAL METAS PROGRAMADAS 2024	7	SIN EJECUCIÓN	<60%	60% <80%	>=80%
		0	0	0	7
		0,0%	0,0%	0,0%	100,0%
TOTAL METAS SIN PROGRAMAR CON EJECUCIÓN 2024		0			
		0		7	
		0%		100%	



PLAN DE DESARROLLO PARA NORTE DE SANTANDER 2024-2027

NORTE, TERRITORIO DE PAZ

CUMPLIMIENTO (corte a diciembre 2024)

(PROGRAMADO VS EJECUTADO)

TOTAL METAS COMPONENTE (sector/población)					46
GOBERNANZA EFICIENTE					
TOTAL METAS PROGRAMADAS 2024	25	SIN EJECUCIÓN	<60%	60% <80%	>=80%
		2	0	0	23
		8,0%	0,0%	0,0%	92,0%
TOTAL METAS SIN PROGRAMAR CON EJECUCIÓN 2024	3				
		2		23	
		8%		92%	

