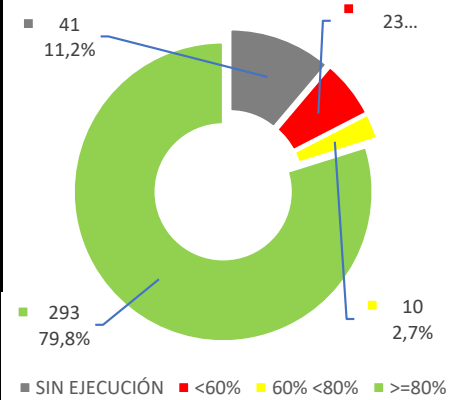


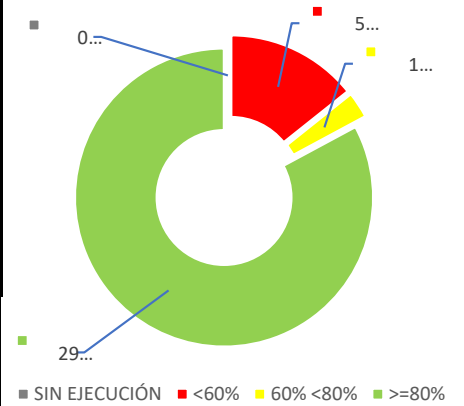
PLAN DE DESARROLLO PARA NORTE DE SANTANDER 2024-2027  
NORTE, TERRITORIO DE PAZ

CUMPLIMIENTO (corte a diciembre 2024)  
(PROGRAMADO VS EJECUTADO)

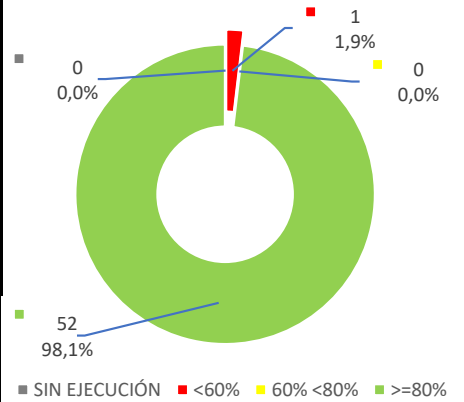
TOTAL METAS LÍNEA ESTRATÉGICA					503
INCLUSIÓN Y PROTECCIÓN SOCIAL					
TOTAL METAS PROGRAMADAS 2024	367	SIN EJECUCIÓN	<60%	60% <80%	>=80%
		41	23	10	293
		11,2%	6,3%	2,7%	79,8%
TOTAL METAS SIN PROGRAMAR CON EJECUCIÓN 2024	38				
		64		303	
		17,4%		82,6%	



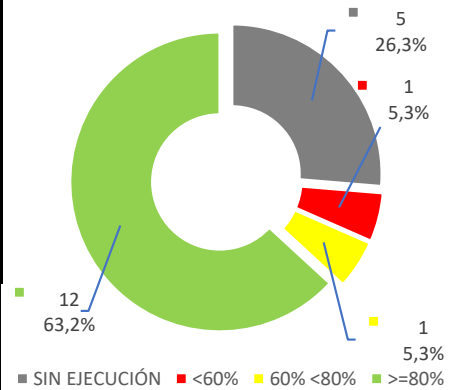
TOTAL METAS COMPONENTE (sector/población)					52
EDUCACIÓN					
TOTAL METAS PROGRAMADAS 2024	35	SIN EJECUCIÓN	<60%	60% <80%	>=80%
		0	5	1	29
		0,0%	14,3%	2,9%	82,9%
TOTAL METAS SIN PROGRAMAR CON EJECUCIÓN 2024		6			
		5		30	
		14,3%		85,7%	



TOTAL METAS COMPONENTE (sector/población)					57
SALUD					
TOTAL METAS PROGRAMADAS 2024	53	SIN EJECUCIÓN	<60%	60% <80%	>=80%
		0	1	0	52
		0,0%	1,9%	0,0%	98,1%
TOTAL METAS SIN PROGRAMAR CON EJECUCIÓN 2024		0			
		1		52	
		1,9%		98,1%	



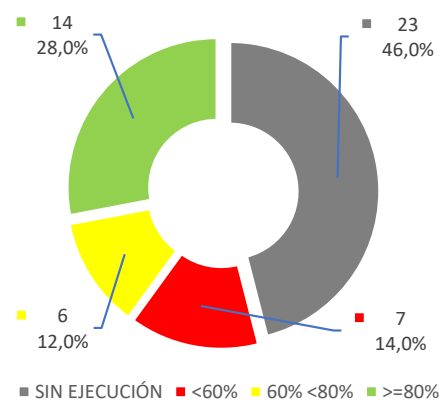
TOTAL METAS COMPONENTE (sector/población)						24
DEPORTE Y RECREACIÓN						
TOTAL METAS PROGRAMADAS 2024	19	SIN EJECUCIÓN	<60%	60% <80%	>=80%	
		5	1	1	12	
		26,3%	5,3%	5,3%	63,2%	
TOTAL METAS SIN PROGRAMAR CON EJECUCIÓN 2024		0				
		6		13		
		31,6%		68,4%		



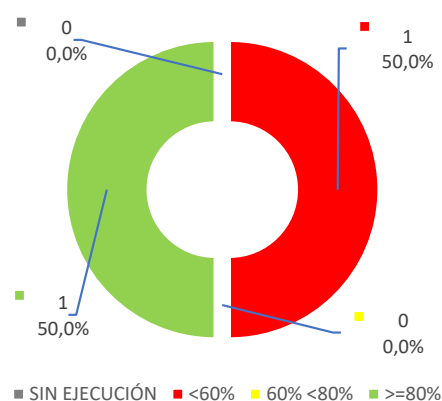
PLAN DE DESARROLLO PARA NORTE DE SANTANDER 2024-2027  
NORTE, TERRITORIO DE PAZ

CUMPLIMIENTO (corte a diciembre 2024)  
(PROGRAMADO VS EJECUTADO)

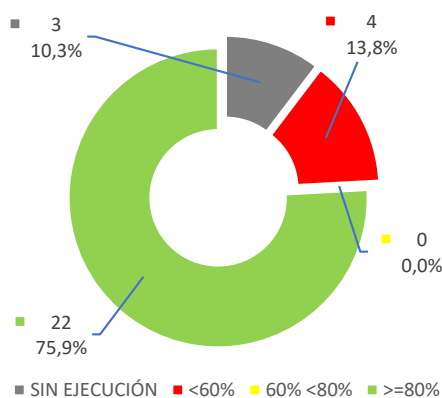
TOTAL METAS COMPONENTE (sector/población)					
CULTURA					62
TOTAL METAS PROGRAMADAS 2024	50	SIN EJECUCIÓN	<60%	60% <80%	>=80%
		23	7	6	14
		46,0%	14,0%	12,0%	28,0%
TOTAL METAS SIN PROGRAMAR CON EJECUCIÓN 2024	0				
		30		20	
		60,0%		40,0%	



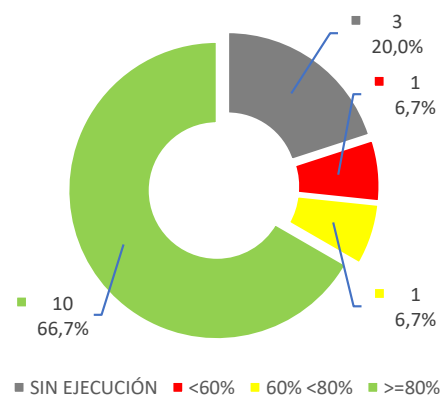
TOTAL METAS COMPONENTE (sector/población)					
VIVIENDA					4
TOTAL METAS PROGRAMADAS 2024	2	SIN EJECUCIÓN	<60%	60% <80%	>=80%
		0	1	0	1
		0,0%	50,0%	0,0%	50,0%
TOTAL METAS SIN PROGRAMAR CON EJECUCIÓN 2024	0				
		1		1	
		50,0%		50,0%	



TOTAL METAS COMPONENTE (sector/población)					
NIÑOS, NIÑAS, ADOLESCENTES Y FAMILIA					36
TOTAL METAS PROGRAMADAS 2024	29	SIN EJECUCIÓN	<60%	60% <80%	>=80%
		3	4	0	22
		10,3%	13,8%	0,0%	75,9%
TOTAL METAS SIN PROGRAMAR CON EJECUCIÓN 2024	4				
		7		22	
		24,1%		75,9%	



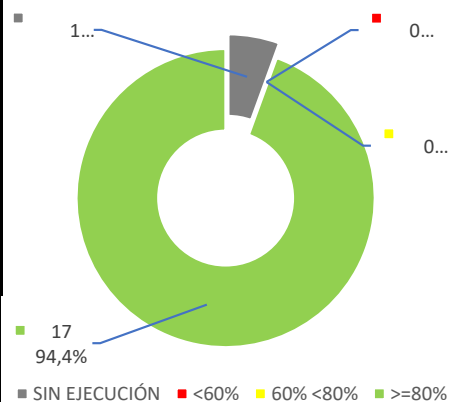
TOTAL METAS COMPONENTE (sector/población)					21
JUVENTUD					
TOTAL METAS PROGRAMADAS 2024	15	SIN EJECUCIÓN	<60%	60% <80%	>=80%
		3	1	1	10
		20,0%	6,7%	6,7%	66,7%
TOTAL METAS SIN PROGRAMAR CON EJECUCIÓN 2024	3				
		4	11		
		26,7%	73,3%		



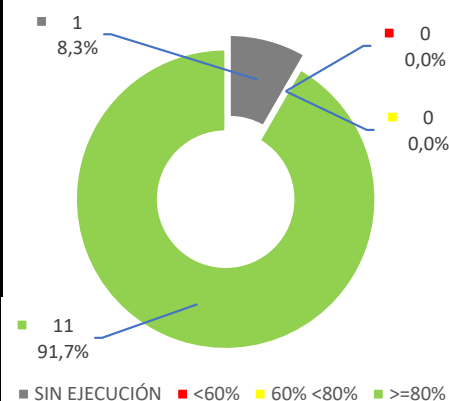
PLAN DE DESARROLLO PARA NORTE DE SANTANDER 2024-2027  
NORTE, TERRITORIO DE PAZ

CUMPLIMIENTO (corte a diciembre 2024)  
(PROGRAMADO VS EJECUTADO)

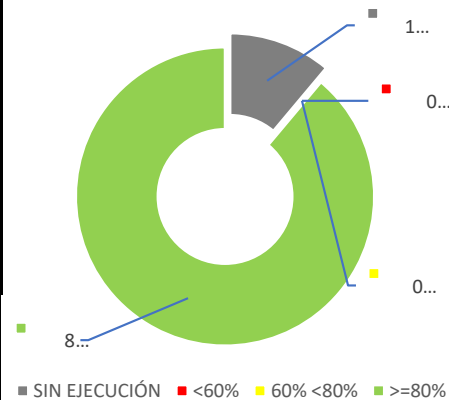
TOTAL METAS COMPONENTE (sector/población)					19
ADULTO MAYOR					
TOTAL METAS PROGRAMADAS 2024	18	SIN EJECUCIÓN	<60%	60% <80%	>=80%
		1	0	0	17
		5,6%	0,0%	0,0%	94,4%
TOTAL METAS SIN PROGRAMAR CON EJECUCIÓN 2024	0				
		1	17		
		5,6%	94,4%		



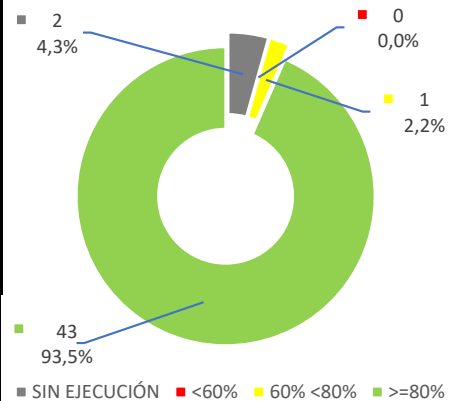
TOTAL METAS COMPONENTE (sector/población)					20
LÍDERES SOCIALES Y ORGANIZACIONES DE ACCIÓN COMUNAL					
TOTAL METAS PROGRAMADAS 2024	12	SIN EJECUCIÓN	<60%	60% <80%	>=80%
		1	0	0	11
		8,3%	0,0%	0,0%	91,7%
TOTAL METAS SIN PROGRAMAR CON EJECUCIÓN 2024	4				
		1	11		
		8,3%	91,7%		



TOTAL METAS COMPONENTE (sector/población)					41
CAPÍTULO ÉTNICO					
TOTAL METAS PROGRAMADAS 2024	9	SIN EJECUCIÓN	<60%	60% <80%	>=80%
		1	0	0	8
		11,1%	0,0%	0,0%	88,9%
TOTAL METAS SIN PROGRAMAR CON EJECUCIÓN 2024	9				
		1	8		
		11,1%	88,9%		



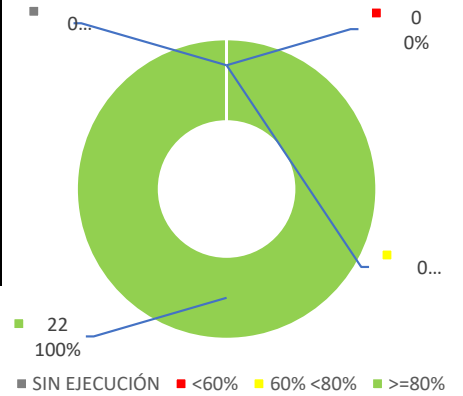
TOTAL METAS COMPONENTE (sector/población)					55
MUJER					
TOTAL METAS PROGRAMADAS 2024	46	SIN EJECUCIÓN	<60%	60% <80%	>=80%
		2	0	1	43
		4,3%	0,0%	2,2%	93,5%
TOTAL METAS SIN PROGRAMAR CON EJECUCIÓN 2024	6				
		2	44		
		4,3%	95,7%		



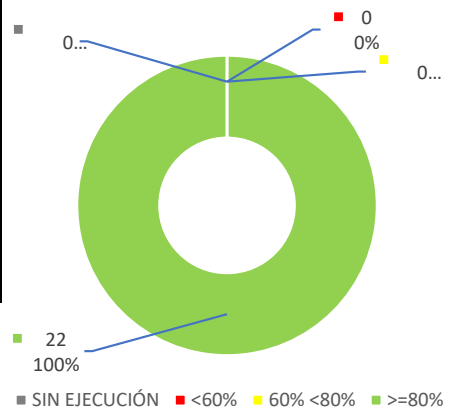
PLAN DE DESARROLLO PARA NORTE DE SANTANDER 2024-2027  
NORTE, TERRITORIO DE PAZ

CUMPLIMIENTO (corte a diciembre 2024)  
(PROGRAMADO VS EJECUTADO)

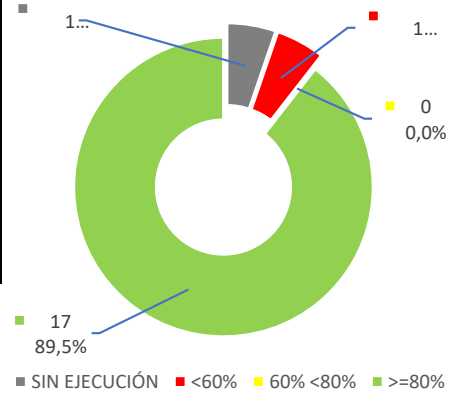
TOTAL METAS COMPONENTE (sector/población)						27
POBLACIÓN OSIGD						
TOTAL METAS PROGRAMADAS 2024	22	SIN EJECUCIÓN	<60%	60% <80%	>=80%	
		0	0	0	22	
		0,0%	0,0%	0,0%	100,0%	
TOTAL METAS SIN PROGRAMAR CON EJECUCIÓN 2024	2					
		0		22		
		0,0%		100,0%		



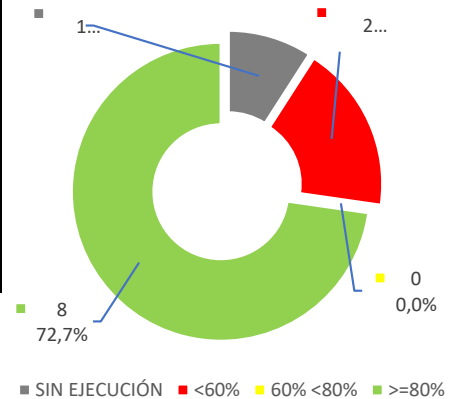
TOTAL METAS COMPONENTE (sector/población)					34
VÍCTIMAS DEL CONFLICTO					
TOTAL METAS PROGRAMADAS 2024	22	SIN EJECUCIÓN	<60%	60% <80%	>=80%
		0	0	0	22
		0,0%	0,0%	0,0%	100,0%
TOTAL METAS SIN PROGRAMAR CON EJECUCIÓN 2024		1			
		0		22	
		0,0%		100,0%	



TOTAL METAS COMPONENTE (sector/población)						21
POBLACIÓN EN CONDICIÓN DE DISCAPACIDAD						
TOTAL METAS PROGRAMADAS 2024	19	SIN EJECUCIÓN	<60%	60% <80%	>=80%	
		1	1	0	17	
		5,3%	5,3%	0,0%	89,5%	
TOTAL METAS SIN PROGRAMAR CON EJECUCIÓN 2024	0					
		2		17		
		10,5%		89,5%		



TOTAL METAS COMPONENTE (sector/población)					19
POBLACIÓN MIGRANTE					
TOTAL METAS PROGRAMADAS 2024	11	SIN EJECUCIÓN	<60%	60% <80%	>=80%
		1	2	0	8
		9,1%	18,2%	0,0%	72,7%
TOTAL METAS SIN PROGRAMAR CON EJECUCIÓN 2024	1				
		3		8	
		27,3%		72,7%	



PLAN DE DESARROLLO PARA NORTE DE SANTANDER 2024-2027  
NORTE, TERRITORIO DE PAZ  
CUMPLIMIENTO (corte a diciembre 2024)  
(PROGRAMADO VS EJECUTADO)

TOTAL METAS COMPONENTE (sector/población)						11
LIBERTAD RELIGIOSA Y DE CULTO						
TOTAL METAS PROGRAMADAS 2024	5	SIN EJECUCIÓN	<60%	60% <80%	>=80%	
		0	0	0	5	
		0,0%	0,0%	0,0%	100,0%	
TOTAL METAS SIN PROGRAMAR CON EJECUCIÓN 2024	2					
		0		5		
		0,0%		100,0%		

