

Departamento Norte de Santander



Plan de Desarrollo 2024-2027
NORTE, TERRITORIO DE PAZ




RENDICIÓN DE CUENTAS

Periodo de enero a noviembre de 2024




**Secretaría de Fronteras y Cooperación
Internacional**



**Sector / Población
MIGRANTES**

Meta 657		Meta cuatrienio: 50000 Beneficiarios potenciales para quienes se gestiona la oferta social mediante la Caracterización del fenómeno migratorio en el territorio departamental.
Cumplimiento / Avance	Inversión	Beneficiarios
Se realizó la caracterización de 1.432 personas migrantes lo que arroja un cumplimiento sobre el 200% en el periodo y un avance frente al cuatrienio del 2.9%	Sobre una programación estimada de \$43 millones para desarrollar esta meta en el periodo, se ejecutaron \$28.2 millones con Recursos Propios de Libre Destinación y adicionalmente \$55.4 millones para procesos de logística asociados a la meta.	De las 1432 personas caracterizadas 174 son niños y niñas entre los 0 y 12 años, 63 son adolescentes, 170 jóvenes entre 18 y 24 años; 962 son adultos entre 25 y 62 años y 63 personas tienen más de 63 años
	Ejecución	
	En este último trimestre se realizaron procesos de caracterización a través de ferias de servicios, campañas como Conectando con la Comunidad, Ferias de Empleabilidad y Ferias de Regularización y Caracterización de la población Migrante, en articulación con entidades como Migración Colombia, Alcaldías Municipales y Cooperantes Internacionales. Allí mediante la aplicación de la herramienta desarrollada por la Secretaria de Fronteras y Cooperación Internacional se realizó la recolección de información de población migrante y con enfoque diferenciales.	
	Impacto	
	<p>Los procesos de caracterización permiten conocer la realidad de la población y sus necesidades es así que a través de éstos tanto la institucionalidad y los demás aliados Cooperantes Internacionales pueden generar programas y proyectos que apunten directamente a lo que requiere la población.</p> <p>Acceso a oferta institucional adecuada, pertinente y representativa que permita a la población migrante y vulnerable acceder a mejorar sus condiciones de vida e integración en la comunidad de acogida.</p> <p>Al contar con información real de las características de la población en el territorio es posible conocer sus problemáticas y así mismo ser atendidas permitiendo acceder a los distintos programas y ayudas en mejora de su situación.</p>	
	Localización	
	<p>Los procesos de caracterización se realizaron en los municipios:</p> <p>Cacota, Silos, Mutiscua, Pamplona, Tibú, El Tarra y en la ciudad de Cúcuta haciendo presencia en los barrios Toledo Plata, Guaimaral (Colegio INEM – Coliseo Colegio Municipal), Atalaya Etapa 3, La Pastora, La primavera, Valles de Jerusalén y Virgilio Barco y en el municipio de Villa del Rosario en los barrios Montevideo 1 y 2</p>	



Sector / Población MIGRANTES		
Meta 658	Meta cuatrienio: Elaboración de un documento de estudios técnicos para la Caracterización del fenómeno migratorio en el territorio departamental.	
Cumplimiento / Avance	Inversión	Beneficiarios
Con el apoyo de Opción Legal se generó un documento técnico a través del cual se establecen los lineamientos para llevar a cabo el proceso de caracterización de la población migrante en el territorio, dando así un cumplimiento del 100% de meta.	Sobre una programación estimada de \$10 millones para desarrollar esta meta en el periodo, se ejecutaron \$9 millones con Recursos Propios de Libre Destinación	Los potenciales 50000 migrantes que requieren se caracterizados y que son residentes en el Departamento
	Ejecución	
	<p>Durante en desarrollo de la vigencia y en articulación con Cooperantes como Opción Legal se realizó la elaboración de un documento técnico que define los lineamientos para proceso de caracterización de la población migrante con enfoque socioeconómico denominado Ruta Metodológica y Preguntas Orientadores del proceso de Caracterización.</p> <p>En este documento conformado por etapas se aborda desde la Planeación Administrativa, la Planeación Técnica, la implementación a través de la Aplicación KoBoToolbox, el Análisis de Información y Diagramación finalizando con la Difusión de los Resultados, ofreciendo de esta manera toda una ruta para ser implementada a la hora de llevar a cabo procesos de caracterización.</p>	
	Impacto	
	<p>La aplicación de estos instrumentos técnicos permite tener una hoja de ruta clara para llevar a cabo procesos de caracterización de la población migrante, en este caso con un enfoque de análisis socioeconómico de la población.</p> <p>Mediante su implementación se va mas allá de la sola recolección de datos realizándose un proceso de Análisis de la Información para de esta manera identificar las necesidades de la población y generar soluciones soportadas en datos.</p>	
	Localización	
	Departamento de Norte de Santander.	



METODOLOGÍA PARA LA APLICACIÓN




Etapa 1 – Planeación Administrativa






Contempla el proceso de organización interna desde la Secretaría de Fronteras en tres momentos claves:

El primero, la escogencia y capacitación de los funcionarios que tienen a cargo la responsabilidad de entrar en contacto con la población y aplicar la encuesta. En este sentido, la selección del personal es un acto de responsabilidad y compromiso de doble vía, especialmente al tener en cuenta que la mayor parte de los encuestados será población vulnerable o que puede haber pasado por eventos traumáticos a lo largo de su proceso vital. El lenguaje empático e inclusivo, mirar atentamente a las personas y demostrar interés real en su condición, serán elementos que cada encuestador debe trabajar integralmente para ofrecer un trato humanizado y cálido.

**Sector / Población
MIGRANTES**




Meta 663		Meta cuatrienio: 1000 personas vinculadas a empleo formal a través de Alianzas regionales para procesos de interiorización laboral de población migrante.
Cumplimiento / Avance	Inversión	Beneficiarios
Se logró obtener para el departamento 672 cupos de empleo para población migrante con la empresa exportadora de flores Sunshune Bouquet lo que indica un cumplimiento de meta sobre el 67%	Sobre una programación estimada de \$100 millones para desarrollar esta meta en el periodo, se ejecutaron \$9 millones con Recursos Propios de Libre Destinación	672 Migrantes en situación de desempleo o en la informalidad y sus familias.
	Ejecución	
	<p>Se realizó una alianza transformadora para la integración social, económica y cultural que promueve la empleabilidad, la formalización y apertura económica en articulación con la Cooperación Alemana para el Desarrollo GIZ, la Unión Europea, la Agencia Pública de Empleo SENA y la empresa exportadora de flores Sunshine Bouquet.</p> <p>El 10 de Septiembre se realizó la primera reunión de alistamiento para acuerdo con la empresa privada con el propósito de generar un convenio para la empleabilidad e interiorización de migrantes con el apoyo de GIZ. El 20 de Septiembre se realizó reunión de coordinación para la gestión de la aprobación de 672 cupos de la empresa Sunshine Bouquets a través de este convenio también los beneficiarios cuentan con transporte y alojamiento durante el tiempo de la vinculación laboral.</p>	
	Impacto	
	<p>Estos convenios de interiorización laboral para la población migrante y personas refugiadas permiten que tanto los beneficiarios directos y sus familias tengan la oportunidad de acceder a empleo formal, así como a todos los beneficios que la ley otorga.</p> <p>La vinculación de migrantes y refugiados a la empresa privada ayuda a que éstas sean más competitivas en el mercado mejorando el crecimiento del sector en el país.</p> <p>Estas alianzas estratégicas entre organizaciones públicas y privadas favorecen la inclusión laboral de personas refugiadas y migrantes venezolanas residentes en el Departamento dando respuesta a la necesidad de empleo que se presenta en la zona de frontera con Venezuela en Norte de Santander.</p>	
	Localización	
	Departamento de Norte de Santander.	

**Sector / Población
MIGRANTES**




Meta 664	Meta cuatrienio: 20 Capacitaciones realizadas en Prevención de la xenofobia y la conflictividad social hacia la población migrante y retornada.	
Cumplimiento / Avance	Inversión	Beneficiarios
Se realizaron durante la vigencia 3 capacitaciones lo que evidencia un cumplimiento del 15% sobre la meta fijada para el cuatrienio.	Sobre una programación estimada de \$15 millones para desarrollar esta meta en el periodo, se ejecutaron \$18.7 millones con Recursos Propios de Libre Destinación	Personas capacitadas, sus familias y la población migrante y refugiada presente en el territorio.
	Ejecución	
	<p>La ejecución de esta meta inició con la definición del contenido programático de la Capacitación en Prevención de la xenofobia y la conflictividad social hacia la población migrante y retornada con el apoyo de OIM.</p> <p>Posteriormente se procedió realizar capacitaciones en Instituciones Educativas y sectores poblacionales sobre la xenofobia y las consecuencias que conlleva este actuar sobre los niños migrantes, donde se les indicó el paso a paso de cómo actuar en caso de presentarse este fenómeno en las aulas de clase, informando a los profesores y coordinadores además de indicar la ruta establecida por el Ministerio de Educación a través de la página (SIUCE) al cual se pueden reportar estos casos que inmediatamente realiza el respectivo seguimiento por parte del Ministerio de Educación Nacional.</p> <p>Estas capacitaciones incluyen la explicación de las características físicas de la frontera y los vínculos económicos, familiares, culturales que nos unen como ciudadanos y las consecuencias de las acciones contra la población migrante que vulneran sus derechos humanos.</p>	
	Impacto	
	La educación basada en valores de solidaridad, igualdad, amistad, amor y respeto garantiza que desde la comunidad de acogida no se vulneren los derechos de las personas que ya sufren de un desarraigo forzado de su país de origen facilitando así su proceso de integración a nuestro país.	
	Localización	
	<p>Se realizaron las capacitaciones en las siguientes ubicaciones:</p> <p>Colegio Marco Fidel Suarez del El Zulia Colegio Santísima Trinidad Villa del Rosario Cúcuta Barrio Tucunaré Parte Baja</p>	



Sector / Población
MIGRANTES




Meta 58		Meta cuatrienio: 15 intervenciones en Ruedas de negocios, misiones comerciales, ferias y exposiciones a nivel nacional e internacional.	
Cumplimiento / Avance		Inversión	Beneficiarios
Se realizó una rueda de negocios y un espacio de Networking en el marco de la implementación de la Estrategia Conectados.		Sobre una programación estimada de \$20 millones para desarrollar esta meta en el periodo, se ejecutaron \$12 millones con Recursos Propios de Libre Destinación	45 emprendimientos en el espacio de Networking y 60 en la rueda de negocios.
	Ejecución		
	Se realizaron mesas de trabajo con la Universidad Francisco de Paula Santander, con la facultad de Ciencias Empresariales, con la finalidad de establecer la propuesta y el alcance de la RUTA METODOLOGICA PARA EL FOMENTO DE LA CULTURA EXPORTADORA DEL SECTOR PRODUCTIVO DEL DEPARTAMENTO NORTE DE SANTANDER y poder articular con los actores que estarán involucrados como: Cámara De Comercio de Ocaña, UFPS Ocaña, Mercy Corps, World Vision, Procolombia.		
	Impacto		
	Oportunidades para la población migrante en fortalecer y dar a conocer sus emprendimientos mejorando la economía de la región.		
	Localización		
	Las capacitaciones se realizaron en los siguientes municipios: Los Patios Cúcuta		

Sector / Población
MIGRANTES




Meta 660		Meta cuatrienio: 4500 Personas beneficiadas a través del Kit de herramientas para el fortalecimiento de emprendimientos de la población migrante	
Cumplimiento / Avance		Inversión	Beneficiarios
Se beneficiaron 45 emprendimientos a través de la implementación de la estrategia Conectados logrando un avance en la implementación del Kit de Herramientas para fortalecimiento.		Sobre una programación estimada de \$75 millones para desarrollar esta meta en el periodo, se ejecutaron \$16.2 millones con Recursos Propios de Libre Destinación	45 emprendimientos de población migrante.
	Ejecución		
	<p>Para el desarrollo de esta meta y por medio de la implementación de la estrategia de cohesión e integración social Conectados se dio acceso a los emprendedores migrantes y de población vulnerable, a mecanismos de fortalecimiento de capacidades por medio de espacios de Networking y de charlas para compartir experiencias con empresarios.</p> <p>Así mismo de manera paralela desde la Secretaria de Fronteras y Cooperación Internacional en articulación con APC y AECID se trabaja en la formulación del proyecto de Integración socioeconómica de población migrante cuya versión final se generó el 14 de noviembre.</p>		
	Impacto		
	<p>El fortalecimiento de capacidades para pequeños emprendedores permite garantizar que el emprendimiento permanezca en el tiempo, superando las dificultades iniciales, crezca e incluso permita generar nuevos empleos lo que representa un crecimiento en la economía local y la inclusión social del migrante en el territorio.</p>		
	Localización		
	<p>Se realizaron las capacitaciones en los siguientes municipios:</p> <p>Cúcuta</p>		



Sector / Población
MIGRANTES



Meta 661		Meta cuatrienio: 5000 Personas vinculadas a empleo formal a través de una Ruta de empleabilidad departamental incluyente.	
Cumplimiento / Avance		Inversión	Beneficiarios
A través de esta meta se garantizó la vinculación en el mercado laboral formal de 702 personas migrantes o en situación de vulnerabilidad logrando un cumplimiento del 14% de la meta en el cuatrienio.		Sobre una programación estimada de \$39 millones para desarrollar esta meta en el periodo, se ejecutaron \$10.3 millones con Recursos Propios de Libre Destinación	702 personas migrantes y sus familias.
	Ejecución		
	<p>Para la ejecución de esta meta se realizó un trabajo de manera articulada con empresas público - privada a través de las cuales se identificaron opciones de empleo para la población migrante o en situación de vulnerabilidad.</p> <p>Se realizaron desayunos empresariales donde se dio a conocer la Estrategia Empleos para la vida desarrollada por el Ministerio de Trabajo y se realizaron acercamientos con la empresa privada presente en el territorio con el fin de generar empleos dirigidos a la población migrante y vulnerable. Así mismo desde la Secretaria de Fronteras y Cooperación Internacional se lideraron 2 talleres de formación dirigidos a los jefes de talento humano</p>		
	Impacto		
	<p>El impacto para los beneficiarios al acceder a puestos de trabajo formales genera a él y a sus familias mejorar su condición de vulnerabilidad e integrarse en el país.</p> <p>De manera paralela también se beneficia la empresa contratante, accediendo a excelente mano de obra que los hace competitivos en su sector.</p>		
		Localización	
		Departamento de Norte de Santander.	


Sector / Población
MIGRANTES

Meta 666		Meta cuatrienio: 27000 niños, niñas y adolescentes migrantes con Ruta de Acceso, Bienestar y Permanencia matriculados en preescolar, básica y media en el departamento.
Cumplimiento / Avance	Inversión	Beneficiarios
Se realizó la capacitación y orientación a 324 NNA lo que arroja un cumplimiento sobre el 32% en el periodo y un avance frente al cuatrienio del 1%	Sobre una programación estimada de \$65 millones para desarrollar esta meta en el periodo, se ejecutaron \$21.5 millones con Recursos Propios de Libre Destinación	324 NNA con ruta de permanencia escolar.
	Ejecución	
	<p>En alianza con el Programa Juntos Aprendemos (USAID) y a través del trabajo articulado con la Secretaria de Educación Departamental, Migración Colombia entre otros se realizó la formulación de la estrategia de regularización Departamental.</p> <p>En el marco de la estrategia de regularización se realizó un análisis escalonado por Subregiones donde se identifica que Norte de Santander enfrenta desafíos significativos, especialmente en zonas rurales donde la irregularidad migratoria es alta. Las principales barreras incluyen la falta de acceso a servicios, limitada cooperación internacional, y factores socioeconómicos y de infraestructura. Municipios con mayor acceso a recursos y servicios, como Pamplona y Villa del Rosario, muestran mejores resultados en regularización, mientras que municipios más alejados y rurales como Silos, Tibú, y El Tarra requieren una atención especial para mejorar las tasas de regularización y reducir la vulnerabilidad de la población migrante.</p> <p>La estrategia de regularización en Norte de Santander se organiza en tres subregiones principales: Pamplona, Cúcuta y su área metropolitana, y Ocaña. Esta división permite una intervención más específica y adaptada a las características de cada zona, facilitando una mejor gestión del proceso de regularización migratoria.</p>	
	Impacto	
	La implementación de esta meta permite reducir la brecha de acceso a la educación de NNA de la población migrante y permanencia mejora su logro educativo lo que en el largo plazo representa mayor acceso a oportunidades de estudio y empleo, reduciendo los índices de vulnerabilidad de esta población.	
	Localización	
	El Departamento de Norte de Santander organizado en tres subregiones principales.	






Sector / Población
MIGRANTES

Meta 60	Meta cuatrienio: 12 Misiones de donantes nacionales e internacionales para la región fronteriza.	
Cumplimiento / Avance	Inversión	Beneficiarios
Se han realizado 8 visitas de donantes y diplomáticos, promoviendo el dialogo y la cooperación internacional entre el territorio y otros países logrando frente al cuatrienio un cumplimiento del 67% en el primer año.	Sobre una programación estimada de \$10 millones para desarrollar esta meta en el periodo, se ejecutaron \$12 millones con Recursos Propios de Libre Destinación	Población Migrante, refugiada y vulnerable
	Ejecución	
	<p>Se realizaron 8 visitas de los donantes y diplomáticos a Norte de Santander.</p> <ol style="list-style-type: none"> 1. Fundación Pais, Dr Stephan Uncovsky 2. Visita de la embajada alemana Sr. Florian Lewerwenz y Katheleen Beckamm. 3. Visita donantes del programa SI FRONTERA de GIZ, Sr Peter Wagner. 4. Visita parlamentaria Alemana Bettina Lugk. 5. Visita Cooperación italiana. 6. Visita Embajador de Francia. 7. Visita embajadora de Canadá 8. Visita de CBP Custom Border Protection de los EU <p>Estas visitas promueven el diálogo y la cooperación entre Norte de Santander y otros países, lo cual puede resultar en más oportunidades de colaboración económica, cultural y política; La presencia de donantes y diplomáticos puede abrir puertas a proyectos de inversión y financiamiento para el desarrollo de infraestructuras, programas sociales y otros proyectos de gran impacto para la comunidad. Estas visitas permiten que los diplomáticos y donantes se informen directamente sobre las problemáticas de la región, lo que puede resultar en un mayor apoyo para abordar cuestiones clave como la educación, la salud, la seguridad y el desarrollo económico.</p>	
	Impacto	
	<p>En una región como Norte de Santander, marcada por complejos desafíos en términos de seguridad, las visitas diplomáticas pueden contribuir a la consolidación de la paz, al generar espacios de diálogo y cooperación con el gobierno y las organizaciones locales.</p> <p>Las visitas diplomáticas pueden abrir puertas para que empresas internacionales inviertan en la región, creando oportunidades para los sectores agrícola, industrial y de servicios.</p>	




	<p>Los proyectos financiados por donantes pueden mejorar el acceso a servicios básicos como salud, educación y agua potable, lo que tiene un impacto directo en la calidad de vida de las comunidades.</p> <p>La cooperación internacional también puede contribuir a mejorar la seguridad en la región mediante la capacitación de fuerzas locales en temas de seguridad y derechos humanos, así como el fortalecimiento de instituciones que garanticen el estado de derecho.</p>
	Localización
	Las Visitas fueron realizadas en el Área metropolitana.

Sector / Población
MIGRANTES

Meta 671		Meta cuatrienio: 40 Capacitaciones realizadas sobre los deberes y derechos de la población migrante y retornado, enfocadas en los funcionarios públicos y privados.	
Cumplimiento / Avance		Inversión	Beneficiarios
Durante la vigencia se han realizado 8 capacitaciones sobre los deberes y derechos de la población migrante y retornada, enfocadas en los funcionarios públicos y privados, lo que nos arroja un cumplimiento sobre el 160% en el periodo y un avance frente al cuatrienio del 20%		Sobre una programación estimada de \$60 millones para desarrollar esta meta en el periodo, se ejecutaron \$33.6 millones con Recursos Propios de Libre Destinación	217 Funcionarios Públicos
	Ejecución		
	<p>A lo largo de la vigencia y con el apoyo de la Cooperación Internacional, se realizaron capaciones a los funcionarios públicos de las entidades: Gobernación de Norte de Santander, Área Metropolitana, Secretaría de Fronteras y Cooperación Internacional, Alcaldías y otras instituciones de los municipios estratégicos de las subregiones, con las siguientes temáticas:</p> <p>Protección Internacional, alcance ETPV y nacionalidad Derechos Humanos en el contexto migratorio Estándares Internacionales de derechos humanos en las migraciones Fortalecimiento institucional de funcionarios públicos en el marco del proyecto de actividad de estabilización comunitaria Migración desarrollo y regularización Protección Internacional, alcance ETPV y nacionalidad y violencias basadas en genero</p>		
	Impacto		
	<p>La implementación de esta meta permite garantizar que desde la institucionalidad se conozca las rutas de atención establecidas para la población migrante, sus derechos y deberes promoviendo de esta manera su incorporación y adaptación al país sin ninguna discriminación.</p>		
	Localización		
	<p>Las capacitaciones se realizaron en los siguientes municipios:</p> <p>Cúcuta, Salazar, Tibú, Chinácota y Pamplona</p>		



Sector / Población
MIGRANTES

Meta 672		Meta cuatrienio: 20 Campañas integrales de comunicación enfocadas en la población migrante en territorio urbano y/o rural.	
Cumplimiento / Avance		Inversión	Beneficiarios
Durante la vigencia se han realizado 4 campañas de comunicaciones, lo que nos arroja un cumplimiento sobre el 130% en el periodo y un avance frente al cuatrienio del 20%		Sobre una programación estimada de \$40 millones para desarrollar esta meta en el periodo, se ejecutaron \$26.6 millones con Recursos Propios de Libre Destinación y 50 millones para procesos de logística.	La población migrante, refugiada y vulnerable presente en el departamento.
	Ejecución		
	<p>Durante la vigencia se desarrollaron 4 campañas de comunicaciones que ha permitido socializar tanto a la población migrante como a la población en general las actividades realizadas desde la Secretaria de Fronteras y Cooperación Internacional así mismo se coordina con la oficina de prensa y protocolo de la Gobernación de Norte de Santander la difusión de las campañas realizadas con la población migrante. A la fecha se han realizado las siguientes:</p> <p>Programa radial semanal “Conectados con la Frontera” Campaña Raíces y Alas Campaña Jornadas de caracterización y regularización de NNA migrante Campaña Estrategia Conectados</p>		
	Impacto		
	La implementación de esta meta permite garantizar que desde la institucionalidad se conozca las rutas de atención establecidas para la población migrante, sus derechos y deberes promoviendo de esta manera su incorporación y adaptación al país sin ninguna discriminación.		
	Localización		
	Departamento de Norte de Santander		

COMIRALUZ

cucuta.co

Solo Periodismo



Fotos: @GobiernoNorte

CONECTADOS.

Estrategia de cohesión y desarrollo social migratorio

En un esfuerzo por fortalecer la respuesta a las necesidades de la población migrante, refugiada y retornada en Norte de Santander, la Gobernación presentó la estrategia Conectados, que surge como respuesta institucional a las nuevas dinámicas entre Venezuela y Colombia.



El proyecto es resultado del proceso de consultoría adelantado por Acnur y Opción Legal. Sigue la visión y la proyección de la secretaria de Fronteras y Cooperación Internacional. El propósito es generar la plataforma multisectorial que impulse el desarrollo y la integración de migrantes, refugiados y retornados.



Kimberly Labarca, secretaria de Fronteras y Cooperación Internacional, dijo que el compromiso "es liberar el potencial de una región vibrante y diversa, donde la integración y la colaboración se conviertan en la base del desarrollo de manera sostenible". Norte de Santander es el principal punto de ingreso para los migrantes venezolanos, con el 68 % de la población migrante que ingresa al país, según migración Colombia. En el departamento residen 329,445 migrantes, de los cuales 213,985 se encuentran en Cúcuta.

El ministerio de Educación informó que, en septiembre, 30.441 niños venezolanos aparecen matriculados en el sistema educativo del departamento. Un componente esencial de Conectados es la atención integral y el acceso a derechos fundamentales. El 30 de noviembre y 1 de diciembre, de 9:00 de la mañana a 8:00 de la noche, se llevará a cabo la feria de emprendimientos con migrantes y retornados. Más de 40 entidades, organizaciones internacionales y empresas han confirmado la participación y prestarán la oferta de productos y servicios.





Conectados Con La Frontera

TEMA:
Feria de Integración y Emprendimiento

VIERNES 22 NOVIEMBRE 8:00 AM



Kimberly Juliana Ibarra Rodríguez
Secretaria de Fronteras y Cooperación Internacional



Nazareno Brindley
Profesional Secretario de Fronteras y Cooperación Internacional



Manuel Ricardo López
Representante del Programa Juntos Aprendemos - USAID



Diego Cuñán
Consultor de la Corporación Opción Legal y Aznar



Iván Ramírez
Profesional Secretario de Fronteras y Cooperación Internacional



Gobernación de Norte de Santander





Conectados Con La Frontera

TEMA:
Empresario Nortesantandereano transforma la vida de migrantes venezolanos y colombianos retornados

VIERNES 25 OCTUBRE 8:00 AM



Tatiana Parada
Colombiana Retornada



Jorge Rincón
Empresario



Juana Cedeño
Migrante Venezolana



Gobernación de Norte de Santander





Conectados Con La Frontera

TEMA:
Gastronomía
Colombo-venezolana:
Cultura, Sabores
y Emprendimiento

VIERNES 8 NOVIEMBRE
8:00 AM





Martha Mora
Especialista en Cocina
y Gastronomía

Carmen Delgado
Panadería y Pastelería
y algo más

Janmy Daza
Tortas Anita



Conectados Con La Frontera

TEMA:
Fronteras Pintadas:
Arte, Identidad
y Territorio de Paz.

VIERNES 15 NOVIEMBRE
8:00 AM





**Kimberly Ithulliana Labarca
Rodríguez**
Secretaría de Fronteras
y Cooperación Internacional

Óscar Casanova
Artista visual
Venezolano

Euro Duran
Artista visual
Venezolano







¿ERES MIGRANTE?

¿TIENES HIJOS EN INSTITUCIONES EDUCATIVAS?

Te invitamos a nuestras **Jornadas Masivas de Regularización y Bienestar** para garantizar su permanencia en el sistema educativo.

AGREGADOS POR SECTOR, POBLACIÓN O DEPENDENCIA

	INDICADORES DE RESULTADO	Línea base 2023	Avance 2024	Observaciones
	Índice Multidimensional de Integración Socioeconómica de la población migrante venezolana en Norte de Santander (IMI)	6.4 %		
	Atención mensual a migrantes con relación a la población migrante que ingresa al departamento	43%		
	Registro estadístico de la participación exportadora de la región del Catatumbo			
	Registro estadístico de la inversión de la cooperación internacional en el departamento	USD115 MM		

CUMPLIMIENTO / AVANCE CONSOLIDADO

NIVEL		% Cumplimiento	% Avance
Línea Estratégica:	INCLUSIÓN Y PROTECCIÓN SOCIAL (protección integral a grupos vulnerables)		
Componente (Sector/Población)	POBLACIÓN MIGRANTE		