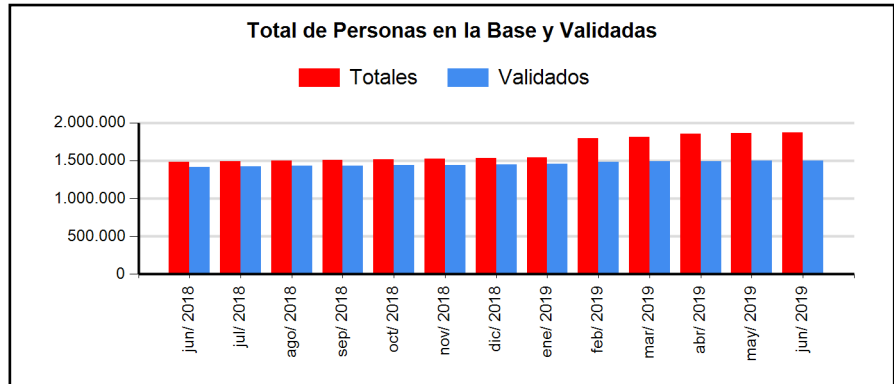


ESTADO DE LA BASE DE DATOS CON CORTE A JUNIO 2019

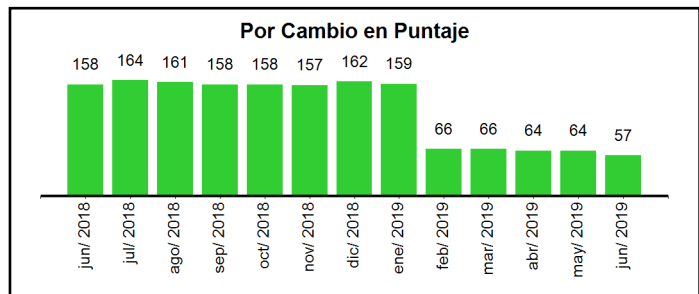
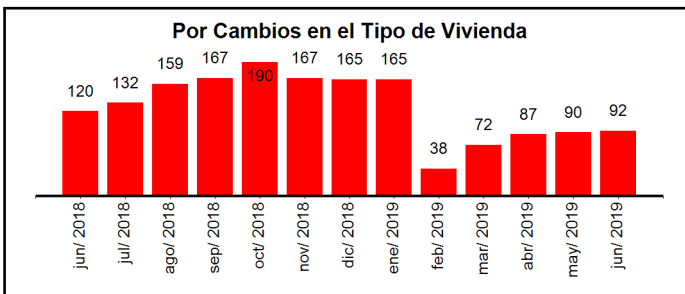
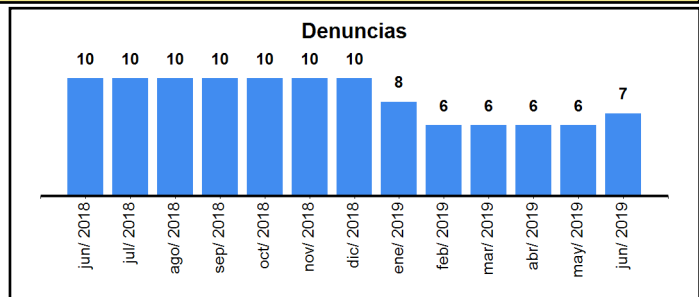
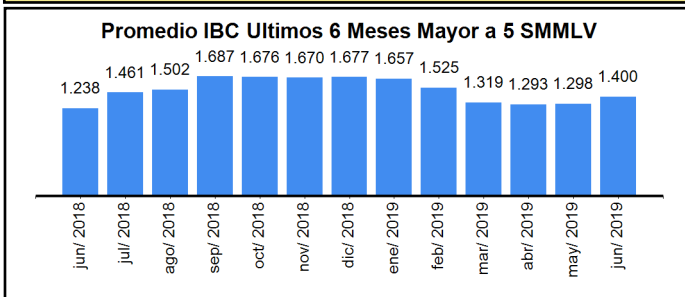
Periodo	Fichas Totales	Hogares Totales	Personas Totales
junio -2018	440.233	470.756	1.486.085
junio -2019	555.209	600.531	1.872.438
Periodo	Fichas Validadas	Hogares Validados	Personas Validadas
junio 2018	430.522	460.299	1.418.375
junio 2019	489.522	527.523	1.496.655
Periodo	Fichas en Verificación	Hogares en Verificación	Personas en Verificación
junio 2018	1.020	1.027	1.679
junio 2019	998	1.004	1.598
Periodo	Fichas Excluidas	Hogares Excluidos	Personas Excluidas
junio 2018	26.760	27.264	66.031
junio 2019	127.277	134.026	372.877



Registros excluido: Son aquellos respecto de los cuales se determine que existe inexactitud o incongruencia, como producto de los procesos de validación y controles de calidad conforme a lo señalado en los artículos 2.2.8.3.3, 2.2.8.3.5 y 2.2.8.3.6 del Decreto 441 de 2017.

Registros en Verificación: Son aquellos registros que, por los procesos de validación y controles de calidad, no reúnen los requisitos para ser validados, conforme lo señalado en el artículo 2.2.8.3.4 del Decreto 441 de 2017.

Gráficos Casos en Verificación



En verificación por ingresos altos: registros que en los últimos seis meses antes de la publicación de cada corte del Sisbén, presentaron un Ingreso Base de Cotización (IBC) promedio superior a CINCO (5) SMLV.

En verificación por denuncia: Cuando la ficha se encuentra bajo denuncia, presentada por una persona o entidad.

En verificación por tipo de vivienda: fichas que presentan cambios en el tipo de la unidad de vivienda que contradice lo registrado en cortes anteriores.

En verificación por cambio de puntaje: registros que al comparar la información de dos cortes de la base del Sisbén en momentos diferentes y de manera sucesiva, presentan cambios significativos que hacen que se modifique el puntaje y por lo tanto se requiere de una justificación o soporte para su validación.



FICHA DEPARTAMENTAL- SISBEN III

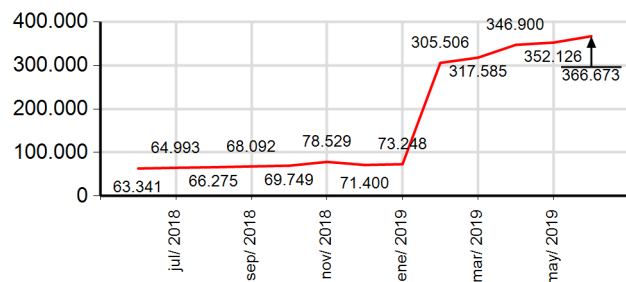
Norte de
Santander



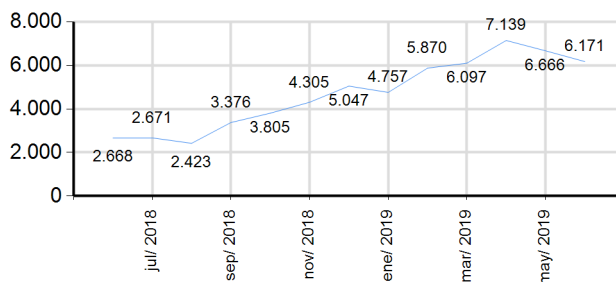
DNP Departamento
Nacional
de Planeación

Gráficos Casos Excluidos

Duplicados



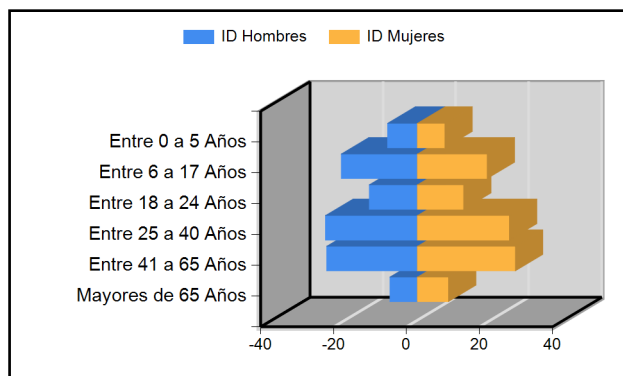
Fallecidos



Excluidos por Duplicado: son aquellos registros de personas que se encuentran más de una vez en la base bruta nacional del sisbén. Se deja como registro validado el que tiene la fecha más reciente de actualización.

Excluidos por Fallecidos: son aquellos registros que fueron reportados como fallecidos por FOSYGA para el corte de la base Sisbén.

CARACTERISTICAS DE LA POBLACION CON CORTE A JUNIO 2019



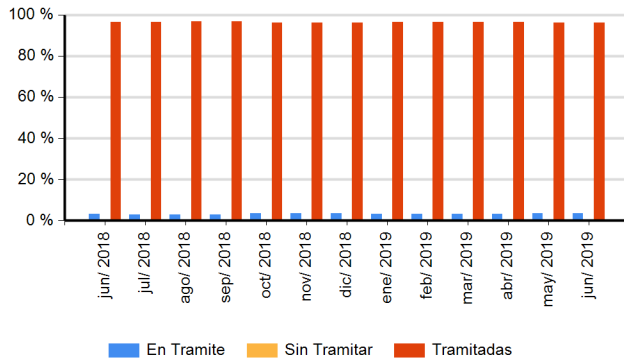
Rango Edad	Hombres	% Hombres	Mujeres	% Mujeres	Total	% Total
Entre 0 a 5 Años	60.024	8,18%	57.555	7,54%	117.579	7,86%
Entre 6 a 17 Años	153.387	20,91%	146.112	19,15%	299.499	20,03%
Entre 18 a 24 Años	96.885	13,21%	96.739	12,68%	193.624	12,95%
Entre 25 a 40 Años	185.098	25,23%	192.515	25,23%	377.613	25,23%
Entre 41 a 65 Años	182.743	24,91%	205.066	26,88%	387.809	25,90%
Mayores de 65 Años	55.490	7,56%	65.041	8,52%	120.531	8,04%
Totales	733.627	100,00%	763.028	100,00%	1.496.655	

POTENCIALES BENEFICIARIOS

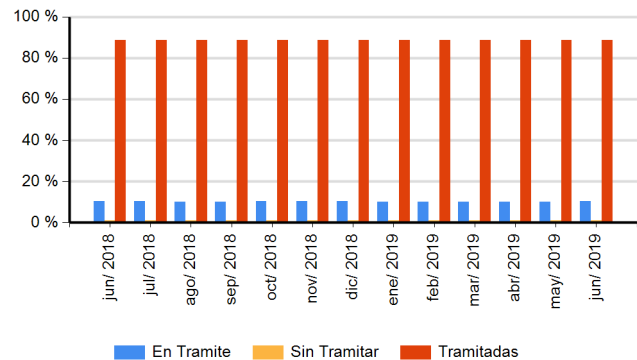
Periodo	Primera Infancia	Vivienda Rural	Jóvenes Rurales	Subsidio Integral	Régimen Subsidiado	Access	Familias	Colombia Mayor	Excención Cuota
junio 2019	114.292	629.892	309.780	687.228	1.374.962	801.773	350.782	176.341	497.358
mayo 2019	114.466	629.438	313.444	687.031	1.377.127	802.305	350.802	175.312	498.944
abril 2019	114.346	625.889	312.963	683.391	1.371.857	797.985	350.376	173.599	496.561
marzo 2019	114.664	638.746	314.303	692.408	1.377.094	805.469	355.125	174.169	496.117
febrero 2019	114.402	635.159	313.461	688.724	1.371.001	801.169	354.515	172.829	493.254
enero 2019	114.192	693.409	319.256	730.604	1.406.119	867.383	381.790	177.252	494.156
diciembre 2018	113.795	691.407	318.618	728.700	1.399.860	861.473	380.437	175.682	491.704
noviembre 2018	114.622	686.501	314.353	723.590	1.389.054	851.475	380.024	173.883	486.423
octubre 2018	113.786	686.714	317.057	724.074	1.388.702	849.975	378.602	173.254	487.121
septiembre 2018	114.151	683.063	315.818	720.559	1.380.058	841.468	377.811	171.205	483.261
agosto 2018	113.816	679.418	315.283	716.958	1.374.730	836.626	376.881	170.170	481.119
julio 2018	113.564	676.145	314.899	713.668	1.369.244	831.805	376.291	168.578	478.716
junio 2018	113.376	673.626	314.709	711.306	1.363.712	826.112	375.652	166.671	476.171

TIPOS DE SOLICITUD

Encuesta Nueva por Primera Vez



Encuesta Nueva por Cambio de Domicilio



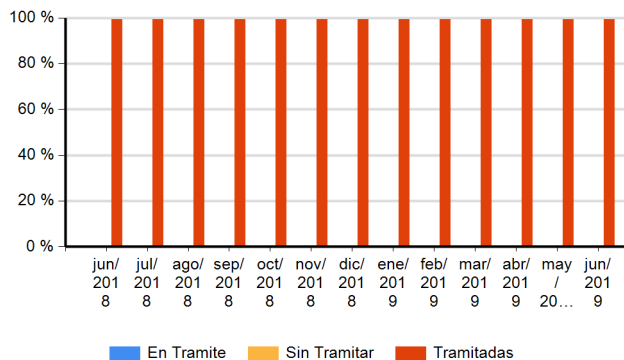
ENCUESTA NUEVA POR PRIMERA VEZ

Periodo	En Tramite	%	Sin Tramitar	%	Tramitadas	%	Total
junio 2018	7.223	3 %	665	0 %	222.112	97 %	230.000
junio 2019	9.157	4 %	728	0 %	247.629	96 %	257.514

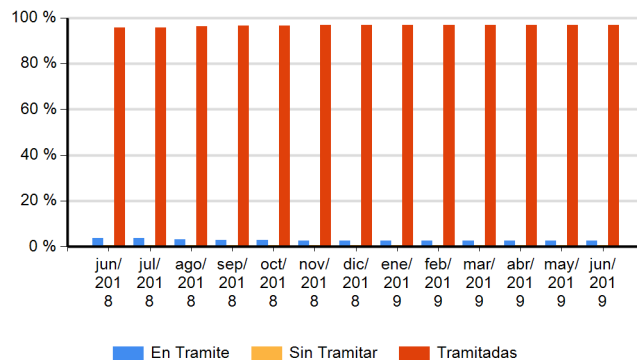
ENCUESTA NUEVA POR CAMBIO DE DOMICILIO

Periodo	En Tramite	%	Sin Tramitar	%	Tramitadas	%	Total
junio 2018	2.587	10 %	263	1 %	22.213	89 %	25.063
junio 2019	2.631	10 %	260	1 %	22.682	89 %	25.573

Encuesta Nueva por Inclusión de Hogar



Encuesta Nueva por Cambio de Municipio



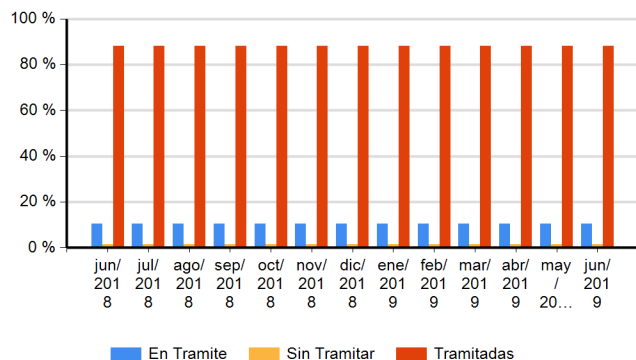
ENCUESTA NUEVA POR INCLUSION DE HOGAR

periodo	En Tramite	%	Sin Tramitar	%	Tramitadas	%	Total
junio 2018	6	0 %	23	0 %	5.390	99 %	5.419
junio 2019	6	0 %	23	0 %	5.390	99 %	5.419

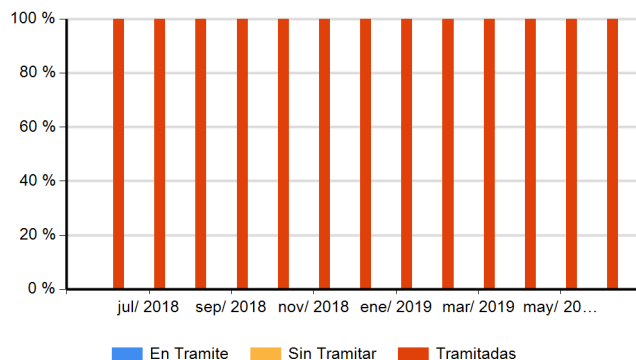
ENCUESTA NUEVA POR TRASLADO DE MUNICIPIO

Periodo	En Tramite	%	Sin Tramitar	%	Tramitadas	%	Total
junio 2018	544	4 %	86	1 %	14.380	96 %	15.010
junio 2019	413	3 %	91	1 %	15.134	97 %	15.638

Encuesta Nueva por Inconformidad



Modificación de Ficha



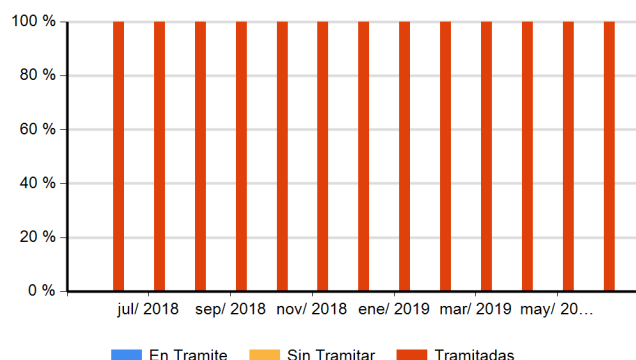
ENCUESTA NUEVA POR INCONFORMIDAD

Periodo	En Tramite	%	Sin Tramitar	%	Tramitadas	%	Total
junio 2018	2.563	11 %	348	1 %	21.358	88 %	24.269
junio 2019	2.601	11 %	347	1 %	21.733	88 %	24.681

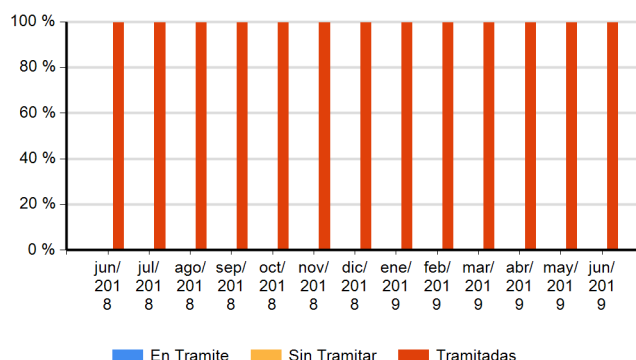
MODIFICACION DE FICHA

Periodo	En Tramite	%	Sin Tramitar	%	Tramitadas	%	Total
junio 2018	332	0 %	164	0 %	426.782	100 %	427.278
junio 2019	423	0 %	172	0 %	482.561	100 %	483.156

Inclusión de Personas



Retiro de Personas por Cambio de Domicilio



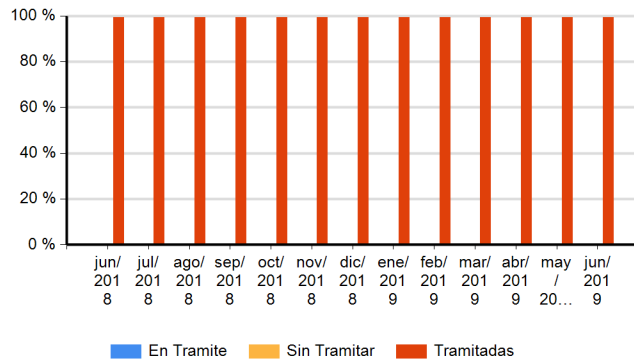
INCLUSION DE PERSONAS

Periodo	En Tramite	%	Sin Tramite	%	Tramitadas	%	Total
junio 2018	116	0 %	293	0 %	237.124	100 %	237.533
junio 2019	189	0 %	334	0 %	279.340	100 %	279.863

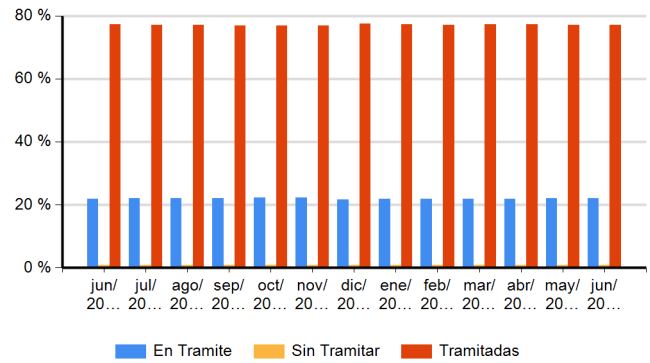
RETIRO DE PERSONAS POR CAMBIO DE DOMICILIO

Periodo	En Tramite	%	Sin Tramitar	%	Tramitadas	%	Total
junio 2018	265	0 %	304	0 %	145.740	100 %	146.309
junio 2019	360	0 %	330	0 %	157.494	100 %	158.184

Retiro de Personas por Defunción



Retiro de Ficha



RETIRO DE PERSONAS POR DEFUNCION

Periodo	En Trámite	%	Sin Tramitar	%	Tramitadas	%	Total
junio 2018	70	0 %	147	0 %	33.147	99 %	33.364
junio 2019	63	0 %	153	0 %	35.120	99 %	35.336

RETIRO DE FICHA

Periodo	En Trámite	%	Sin Tramitar	%	Tramitadas	%	Total
junio 2018	26.048	22 %	1.042	1 %	92.626	77 %	119.716
junio 2019	27.611	22 %	1.109	1 %	96.635	77 %	125.355