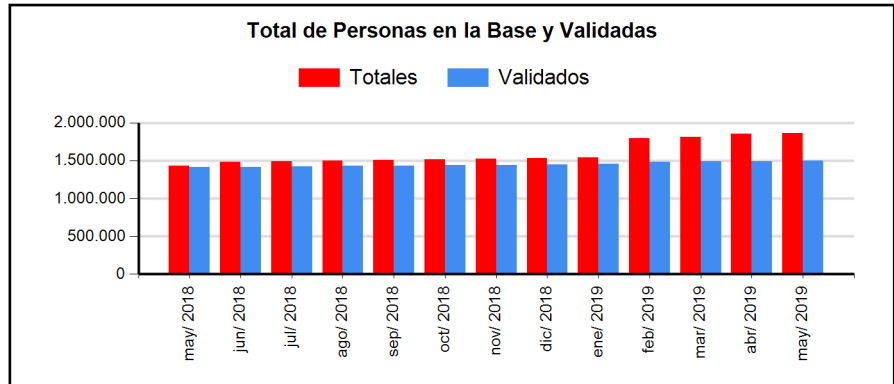


ESTADO DE LA BASE DE DATOS CON CORTE A MAYO 2019

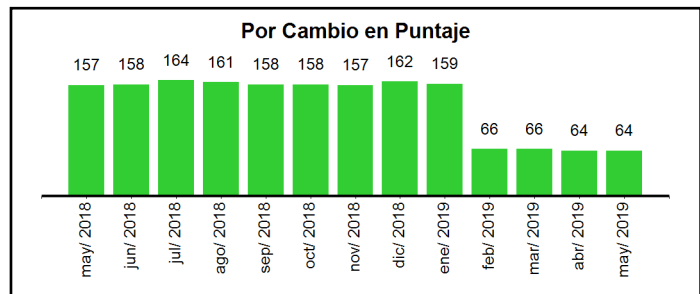
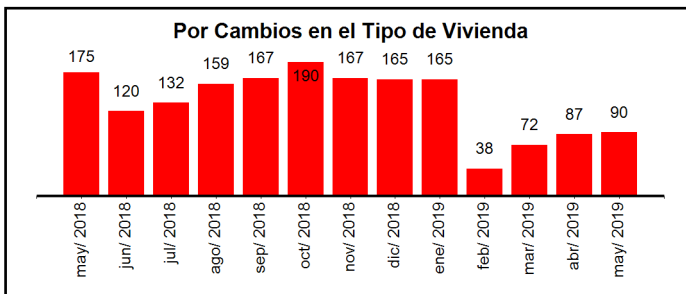
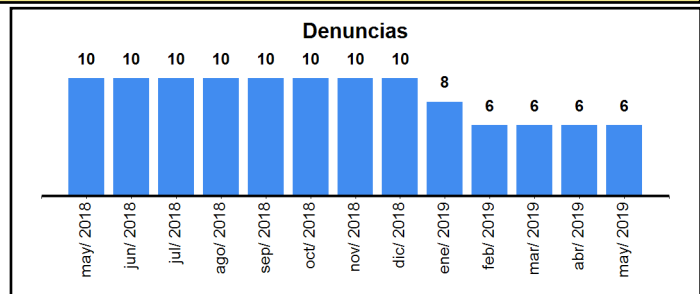
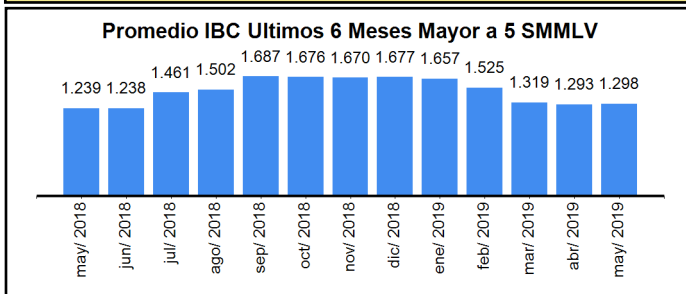
Periodo	Fichas Totales	Hogares Totales	Personas Totales
mayo -2018	423.904	453.432	1.434.576
mayo -2019	551.941	597.269	1.862.101
Periodo	Fichas Validadas	Hogares Validados	Personas Validadas
mayo 2018	421.782	450.961	1.411.985
mayo 2019	489.363	527.608	1.500.015
Periodo	Fichas en Verificación	Hogares en Verificación	Personas en Verificación
mayo 2018	1.009	1.017	1.742
mayo 2019	913	918	1.474
Periodo	Fichas Excluidas	Hogares Excluidos	Personas Excluidas
mayo 2018	13.277	13.411	20.849
mayo 2019	119.907	126.458	358.831



Registros excluido: Son aquellos respecto de los cuales se determine que existe inexactitud o incongruencia, como producto de los procesos de validación y controles de calidad conforme a lo señalado en los artículos 2.2.8.3.3, 2.2.8.3.5 y 2.2.8.3.6 del Decreto 441 de 2017.

Registros en Verificación: Son aquellos registros que, por los procesos de validación y controles de calidad, no reúnen los requisitos para ser validados, conforme lo señalado en el artículo 2.2.8.3.4 del Decreto 441 de 2017.

Gráficos Casos en Verificación



En verificación por ingresos altos: registros que en los últimos seis meses antes de la publicación de cada corte del Sisbén, presentaron un Ingreso Base de Cotización (IBC) promedio superior a CINCO (5) SMLV.

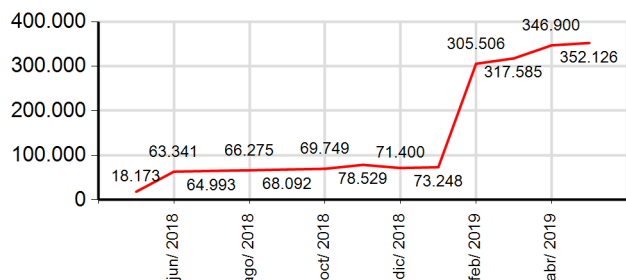
En verificación por denuncia: Cuando la ficha se encuentra bajo denuncia, presentada por una persona o entidad.

En verificación por tipo de vivienda: fichas que presentan cambios en el tipo de la unidad de vivienda que contradice lo registrado en cortes anteriores.

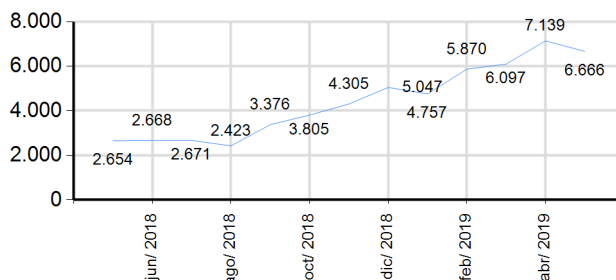
En verificación por cambio de puntaje: registros que al comparar la información de dos cortes de la base del Sisbén en momentos diferentes y de manera sucesiva, presentan cambios significativos que hacen que se modifique el puntaje y por lo tanto se requiere de una justificación o soporte para su validación.

Gráficos Casos Excluidos

Duplicados



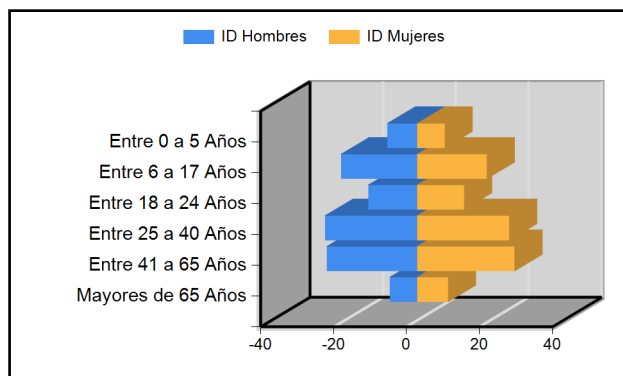
Fallecidos



Excluidos por Duplicado: son aquellos registros de personas que se encuentran más de una vez en la base bruta nacional del sisbén. Se deja como registro validado el que tiene la fecha más reciente de actualización.

Excluidos por Fallecidos: son aquellos registros que fueron reportados como fallecidos por FOSYGA para el corte de la base Sisbén.

CARACTERÍSTICAS DE LA POBLACION CON CORTE A MAYO 2019



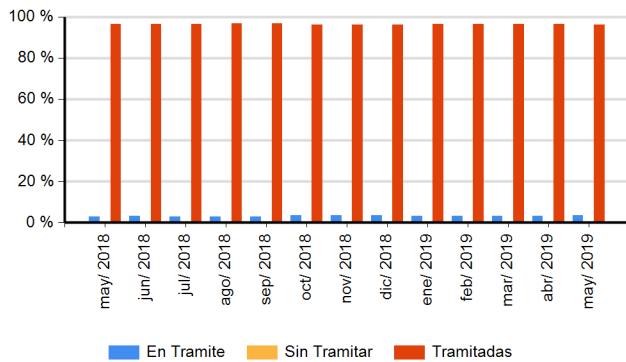
Rango Edad	Hombres	% Hombres	Mujeres	% Mujeres	Total	% Total
Entre 0 a 5 Años	60.103	8,17%	57.697	7,55%	117.800	7,86%
Entre 6 a 17 Años	153.418	20,86%	146.212	19,12%	299.630	19,99%
Entre 18 a 24 Años	98.503	13,39%	98.531	12,89%	197.034	13,14%
Entre 25 a 40 Años	185.841	25,27%	193.089	25,26%	378.930	25,27%
Entre 41 a 65 Años	182.426	24,80%	204.251	26,72%	386.677	25,76%
Mayores de 65 Años	55.209	7,51%	64.735	8,47%	119.944	7,99%
Totales	735.500	100,00%	764.515	100,01%	1.500.015	

POTENCIALES BENEFICIARIOS

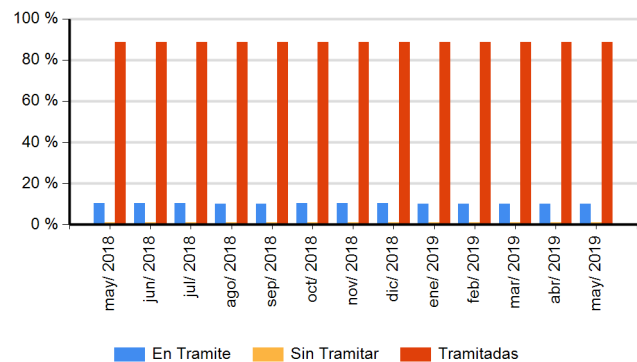
Periodo	Primera Infancia	Vivienda Rural	Jóvenes Rurales	Subsidio Integral	Régimen Subsidiado	Access	Familias	Colombia Mayor	Excención Cuota
mayo 2019	114.466	629.438	313.444	687.031	1.377.127	802.305	350.802	175.312	498.944
abril 2019	114.346	625.889	312.963	683.391	1.371.857	797.985	350.376	173.599	496.561
marzo 2019	114.664	638.746	314.303	692.408	1.377.094	805.469	355.125	174.169	496.117
febrero 2019	114.402	635.159	313.461	688.724	1.371.001	801.169	354.515	172.829	493.254
enero 2019	114.192	693.409	319.256	730.604	1.406.119	867.383	381.790	177.252	494.156
diciembre 2018	113.795	691.407	318.618	728.700	1.399.860	861.473	380.437	175.682	491.704
noviembre 2018	114.622	686.501	314.353	723.590	1.389.054	851.475	380.024	173.883	486.423
octubre 2018	113.786	686.714	317.057	724.074	1.388.702	849.975	378.602	173.254	487.121
septiembre 2018	114.151	683.063	315.818	720.559	1.380.058	841.468	377.811	171.205	483.261
agosto 2018	113.816	679.418	315.283	716.958	1.374.730	836.626	376.881	170.170	481.119
julio 2018	113.564	676.145	314.899	713.668	1.369.244	831.805	376.291	168.578	478.716
junio 2018	113.376	673.626	314.709	711.306	1.363.712	826.112	375.652	166.671	476.171
mayo 2018	113.023	674.155	314.539	710.715	1.360.038	828.458	377.177	165.344	473.810

TIPOS DE SOLICITUD

Encuesta Nueva por Primera Vez



Encuesta Nueva por Cambio de Domicilio



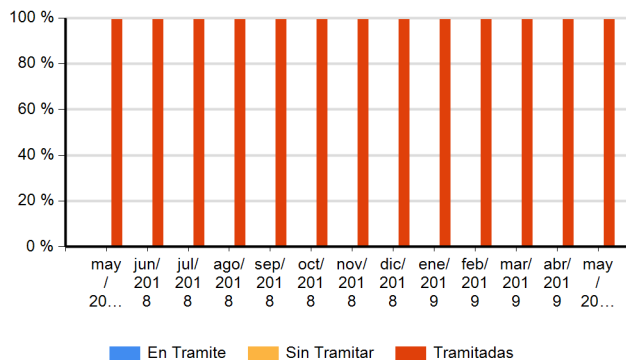
ENCUESTA NUEVA POR PRIMERA VEZ

Periodo	En Tramite	%	Sin Tramitar	%	Tramitadas	%	Total
mayo 2018	7.005	3 %	662	0 %	219.270	97 %	226.937
mayo 2019	8.970	4 %	726	0 %	245.374	96 %	255.070

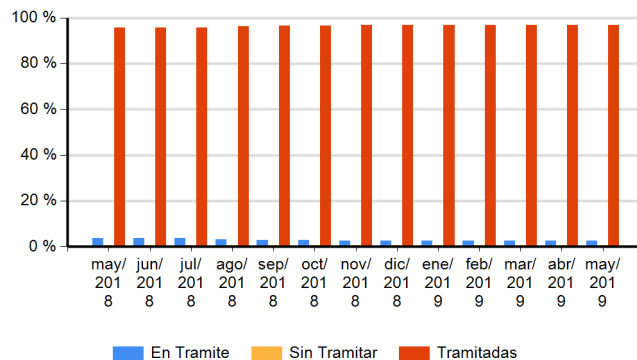
ENCUESTA NUEVA POR CAMBIO DE DOMICILIO

Periodo	En Tramite	%	Sin Tramitar	%	Tramitadas	%	Total
mayo 2018	2.569	10 %	261	1 %	22.122	89 %	24.952
mayo 2019	2.621	10 %	261	1 %	22.666	89 %	25.548

Encuesta Nueva por Inclusión de Hogar



Encuesta Nueva por Cambio de Municipio



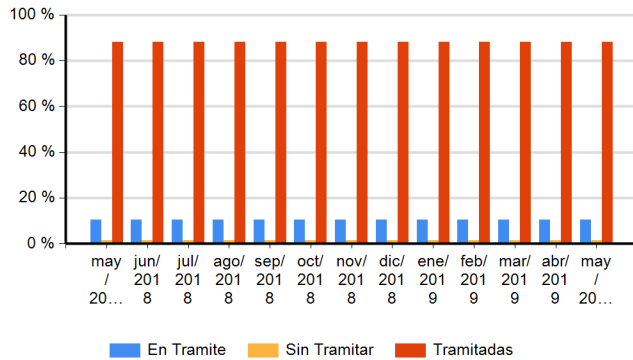
ENCUESTA NUEVA POR INCLUSION DE HOGAR

periodo	En Tramite	%	Sin Tramitar	%	Tramitadas	%	Total
mayo 2018	6	0 %	23	0 %	5.390	99 %	5.419
mayo 2019	6	0 %	23	0 %	5.390	99 %	5.419

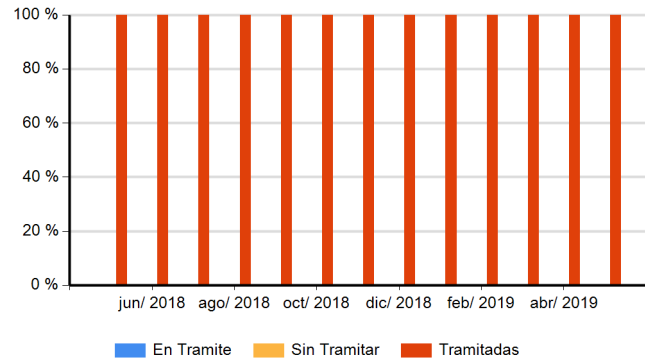
ENCUESTA NUEVA POR TRASLADO DE MUNICIPIO

Periodo	En Tramite	%	Sin Tramitar	%	Tramitadas	%	Total
mayo 2018	535	4 %	87	1 %	14.158	96 %	14.780
mayo 2019	412	3 %	91	1 %	15.129	97 %	15.632

Encuesta Nueva por Inconformidad



Modificación de Ficha



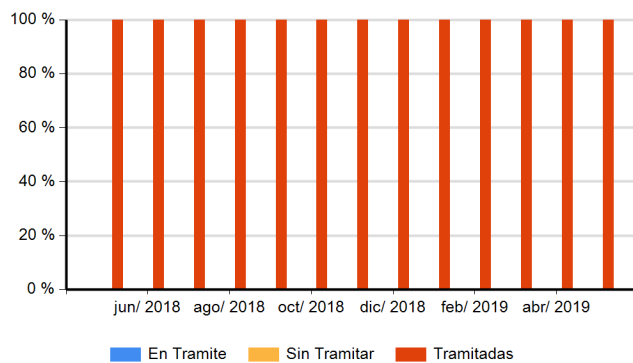
ENCUESTA NUEVA POR INCONFORMIDAD

Periodo	En Tramite	%	Sin Tramitar	%	Tramitadas	%	Total
mayo 2018	2.547	11 %	347	1 %	21.289	88 %	24.183
mayo 2019	2.596	11 %	347	1 %	21.725	88 %	24.668

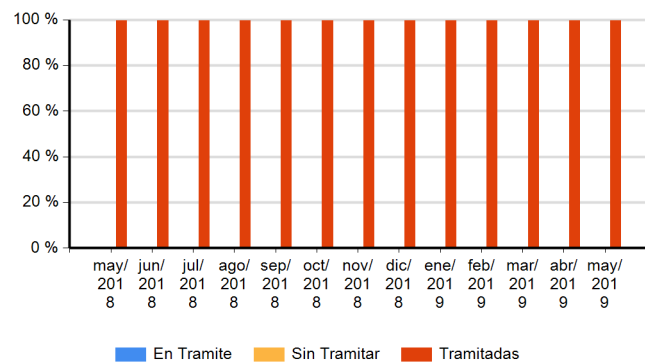
MODIFICACION DE FICHA

Periodo	En Tramite	%	Sin Tramitar	%	Tramitadas	%	Total
mayo 2018	322	0 %	159	0 %	422.014	100 %	422.495
mayo 2019	366	0 %	172	0 %	479.192	100 %	479.730

Inclusión de Personas



Retiro de Personas por Cambio de Domicilio



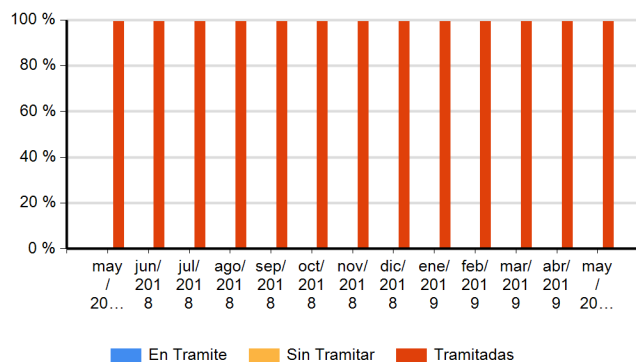
INCLUSION DE PERSONAS

Periodo	En Tramite	%	Sin Tramite	%	Tramitadas	%	Total
mayo 2018	113	0 %	288	0 %	233.818	100 %	234.219
mayo 2019	140	0 %	332	0 %	276.938	100 %	277.410

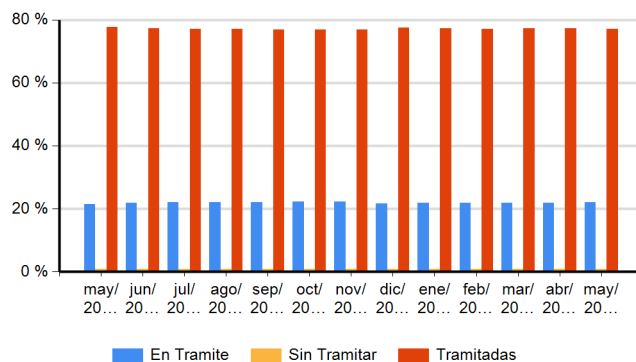
RETIRO DE PERSONAS POR CAMBIO DE DOMICILIO

Periodo	En Tramite	%	Sin Tramitar	%	Tramitadas	%	Total
mayo 2018	260	0 %	303	0 %	143.781	100 %	144.344
mayo 2019	365	0 %	326	0 %	156.804	100 %	157.495

Retiro de Personas por Defunción



Retiro de Ficha



RETIRO DE PERSONAS POR DEFUNCION

Periodo	En Trámite	%	Sin Trámite	%	Tramitadas	%	Total
mayo 2018	69	0 %	144	0 %	32.777	99 %	32.990
mayo 2019	59	0 %	150	0 %	34.984	99 %	35.193

RETIRO DE FICHA

Periodo	En Trámite	%	Sin Trámite	%	Tramitadas	%	Total
mayo 2018	25.542	22 %	1.035	1 %	92.188	78 %	118.765
mayo 2019	27.451	22 %	1.110	1 %	96.443	77 %	125.004