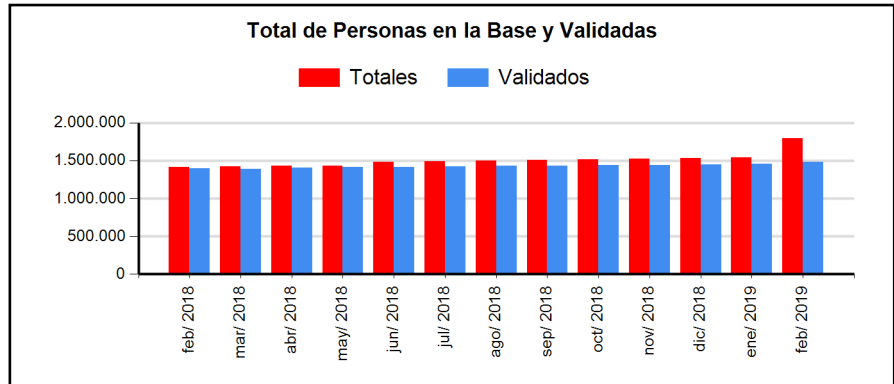


ESTADO DE LA BASE DE DATOS CON CORTE A FEBRERO 2019

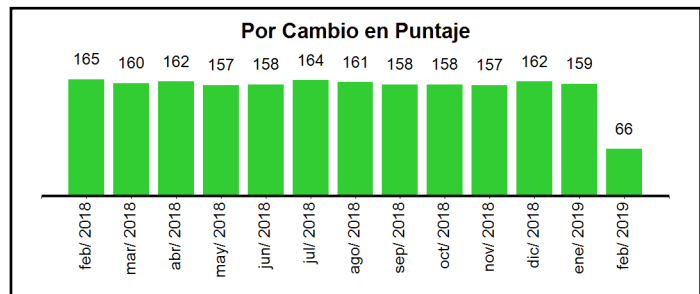
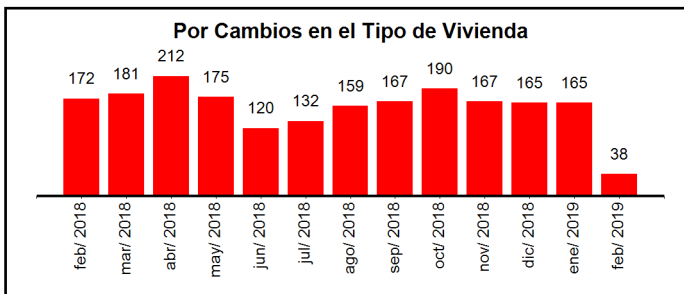
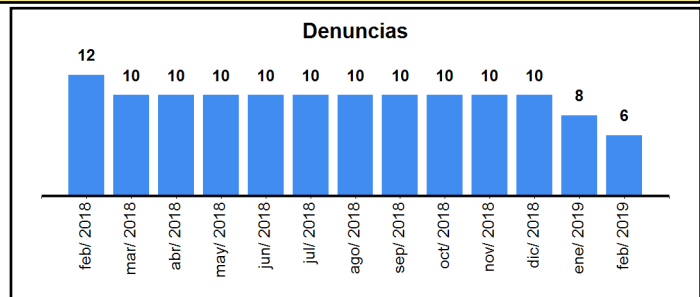
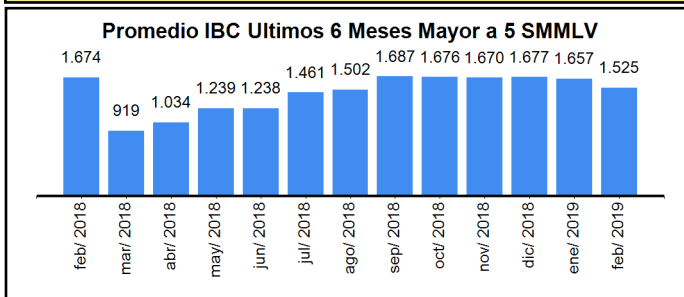
Periodo	Fichas Totales	Hogares Totales	Personas Totales
febrero -2018	415.667	445.084	1.415.857
febrero -2019	534.627	577.741	1.796.672
Periodo	Fichas Validadas	Hogares Validados	Personas Validadas
febrero 2018	413.931	443.032	1.395.326
febrero 2019	480.904	518.258	1.482.788
Periodo	Fichas en Verificación	Hogares en Verificación	Personas en verificación
febrero 2018	1.307	1.320	2.206
febrero 2019	1.054	1.057	1.682
Periodo	Fichas Excluidas	Hogares Excluidos	Personas Excluidas
febrero 2018	11.978	12.097	18.325
febrero 2019	105.651	110.901	311.399



Registros excluido: Son aquellos respecto de los cuales se determine que existe inexactitud o incongruencia, como producto de los procesos de validación y controles de calidad conforme a lo señalado en los artículos 2.2.8.3.3, 2.2.8.3.5 y 2.2.8.3.6 del Decreto 441 de 2017.

Registros en Verificación: Son aquellos registros que, por los procesos de validación y controles de calidad, no reúnen los requisitos para ser validados, conforme lo señalado en el artículo 2.2.8.3.4 del Decreto 441 de 2017.

Gráficos Casos en Verificación



En verificación por ingresos altos: registros que en los últimos seis meses antes de la publicación de cada corte del Sisbén, presentaron un Ingreso Base de Cotización (IBC) promedio superior a CINCO (5) SMLV.

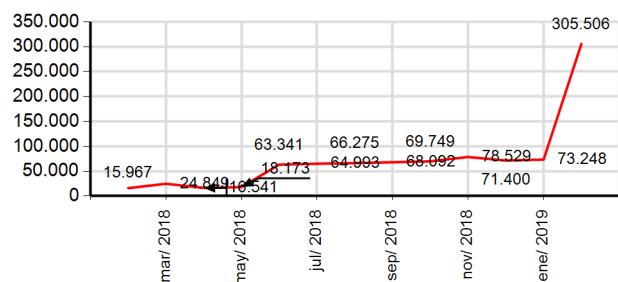
En verificación por denuncia: Cuando la ficha se encuentra bajo denuncia, presentada por una persona o entidad.

En verificación por tipo de vivienda: fichas que presentan cambios en el tipo de la unidad de vivienda que contradice lo registrado en cortes anteriores.

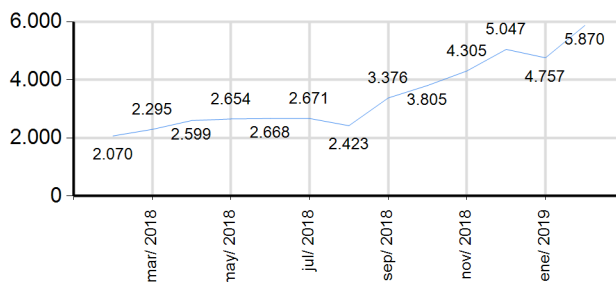
En verificación por cambio de puntaje: registros que al comparar la información de dos cortes de la base del Sisbén en momentos diferentes y de manera sucesiva, presentan cambios significativos que hacen que se modifique el puntaje y por lo tanto se requiere de una justificación o soporte para su validación.

Gráficos Casos Excluidos

Duplicados



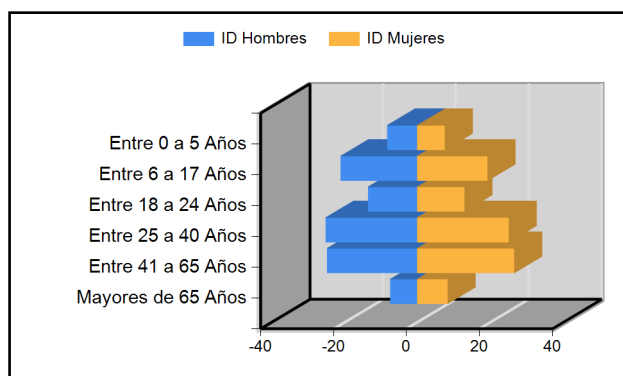
Fallecidos



Excluidos por Duplicado: son aquellos registros de personas que se encuentran más de una vez en la base bruta nacional del sisbén. Se deja como registro validado el que tiene la fecha más reciente de actualización.

Excluidos por Fallecidos: son aquellos registros que fueron reportados como fallecidos por FOSYGA para el corte de la base Sisbén.

CARACTERISTICAS DE LA POBLACION CON CORTE A FEBRERO 2019



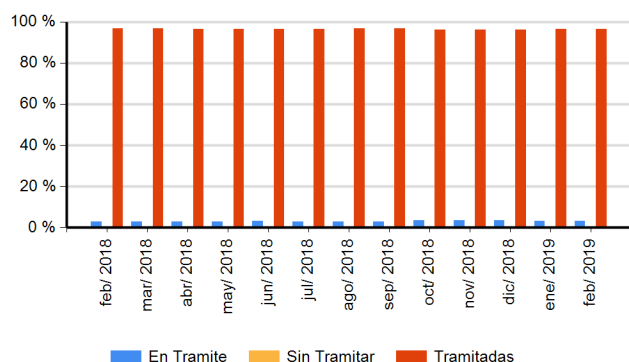
Rango Edad	Hombres	% Hombres	Mujeres	% Mujeres	Total	% Total
Entre 0 a 5 Años	59.889	8,24%	57.377	7,59%	117.266	7,92%
Entre 6 a 17 Años	152.918	21,03%	145.854	19,30%	298.772	20,17%
Entre 18 a 24 Años	98.025	13,48%	98.164	12,99%	196.189	13,24%
Entre 25 a 40 Años	182.635	25,12%	190.043	25,15%	372.678	25,14%
Entre 41 a 65 Años	179.884	24,74%	201.195	26,62%	381.079	25,68%
Mayores de 65 Años	53.723	7,39%	63.081	8,35%	116.804	7,87%
Totales	727.074	100,00%	755.714	100,00%	1.482.788	

POTENCIALES BENEFICIARIOS

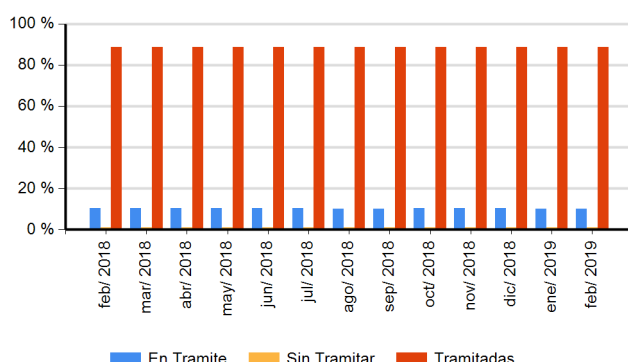
Periodo	Primera Infancia	Vivienda Rural	Jóvenes Rurales	Subsidio Integral	Régimen Subsidiado	Access	Familias	Colombia Mayor	Exención Cuota
febrero 2019	114.402	635.159	313.461	688.724	1.371.001	801.169	354.515	172.829	493.254
enero 2019	114.192	693.409	319.256	730.604	1.406.119	867.383	381.790	177.252	494.156
diciembre 2018	113.795	691.407	318.618	728.700	1.399.860	861.473	380.437	175.682	491.704
noviembre 2018	114.622	686.501	314.353	723.590	1.389.054	851.475	380.024	173.883	486.423
octubre 2018	113.786	686.714	317.057	724.074	1.388.702	849.975	378.602	173.254	487.121
septiembre 2018	114.151	683.063	315.818	720.559	1.380.058	841.468	377.811	171.205	483.261
agosto 2018	113.816	679.418	315.283	716.958	1.374.730	836.626	376.881	170.170	481.119
julio 2018	113.564	676.145	314.899	713.668	1.369.244	831.805	376.291	168.578	478.716
junio 2018	113.376	673.626	314.709	711.306	1.363.712	826.112	375.652	166.671	476.171
mayo 2018	113.023	674.155	314.539	710.715	1.360.038	828.458	377.177	165.344	473.810
abril 2018	112.798	672.753	314.591	709.434	1.355.570	824.309	376.423	164.046	472.020
marzo 2018	112.400	665.788	309.446	702.298	1.341.422	813.297	374.864	161.803	465.633
febrero 2018	112.447	666.105	313.021	702.886	1.342.143	811.308	374.628	160.607	466.135

TIPOS DE SOLICITUD

Encuesta Nueva por Primera Vez



Encuesta Nueva por Cambio de Domicilio



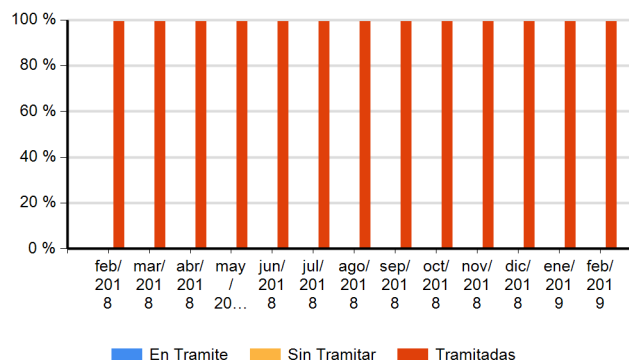
ENCUESTA NUEVA POR PRIMERA VEZ

Periodo	En Tramite	%	Sin Tramitar	%	Tramitadas	%	Total
febrero 2018	6.406	3 %	604	0 %	209.324	97 %	216.334
febrero 2019	8.151	3 %	712	0 %	240.582	96 %	249.445

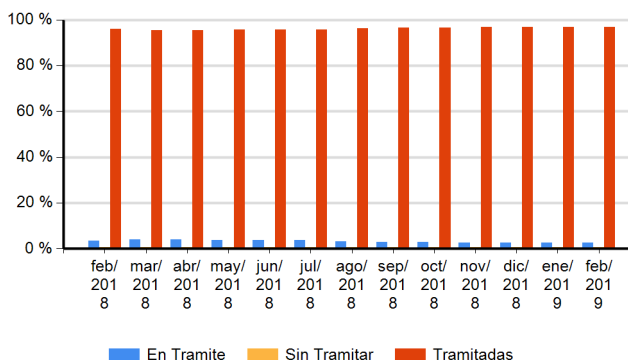
ENCUESTA NUEVA POR CAMBIO DE DOMICILIO

Periodo	En Tramite	%	Sin Tramitar	%	Tramitadas	%	Total
febrero 2018	2.537	10 %	259	1 %	21.704	89 %	24.500
febrero 2019	2.612	10 %	261	1 %	22.611	89 %	25.484

Encuesta Nueva por Inclusión de Hogar



Encuesta Nueva por Cambio de Municipio



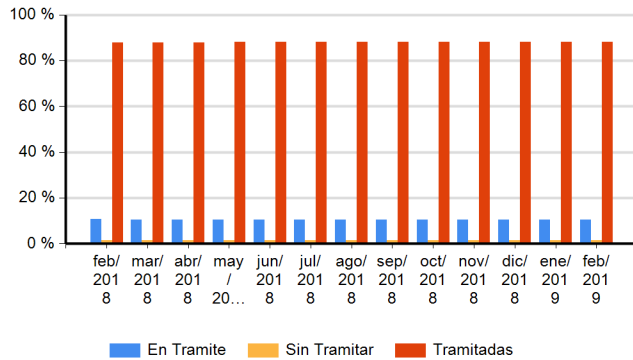
ENCUESTA NUEVA POR INCLUSION DE HOGAR

periodo	En Tramite	%	Sin Tramitar	%	Tramitadas	%	Total
febrero 2018	6	0 %	23	0 %	5.390	99 %	5.419
febrero 2019	6	0 %	23	0 %	5.390	99 %	5.419

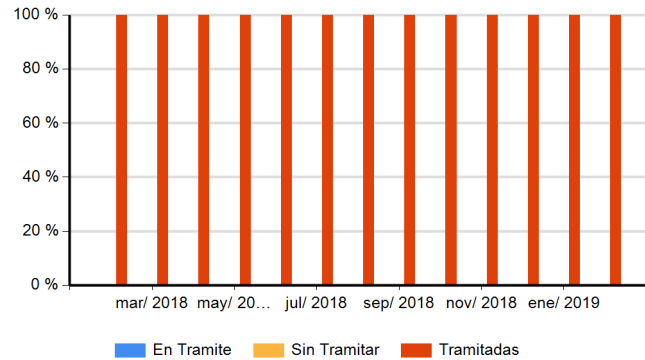
ENCUESTA NUEVA POR TRASLADO DE MUNICIPIO

Periodo	En Tramite	%	Sin Tramitar	%	Tramitadas	%	Total
febrero 2018	470	3 %	84	1 %	13.335	96 %	13.889
febrero 2019	407	3 %	91	1 %	15.115	97 %	15.613

Encuesta Nueva por Inconformidad



Modificación de Ficha



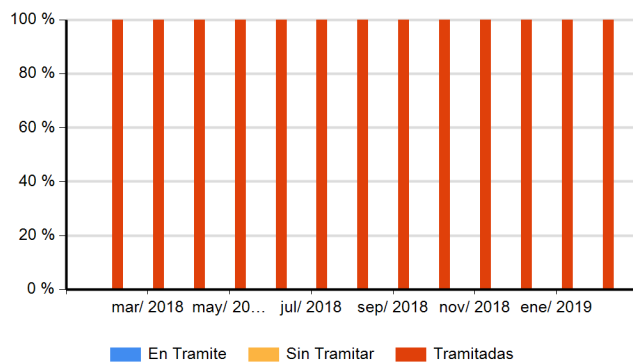
ENCUESTA NUEVA POR INCONFORMIDAD

Periodo	En Tramite	%	Sin Tramite	%	Tramitadas	%	Total
febrero 2018	2.537	11 %	345	1 %	20.955	88 %	23.837
febrero 2019	2.591	11 %	347	1 %	21.679	88 %	24.617

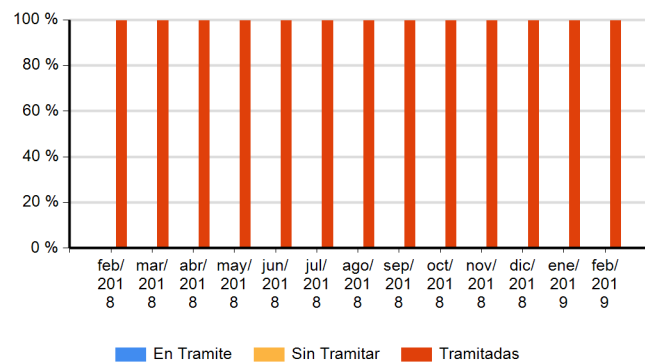
MODIFICACION DE FICHA

Periodo	En Tramite	%	Sin Tramite	%	Tramitadas	%	Total
febrero 2018	302	0 %	157	0 %	403.365	100 %	403.824
febrero 2019	361	0 %	174	0 %	466.961	100 %	467.496

Inclusión de Personas



Retiro de Personas por Cambio de Domicilio



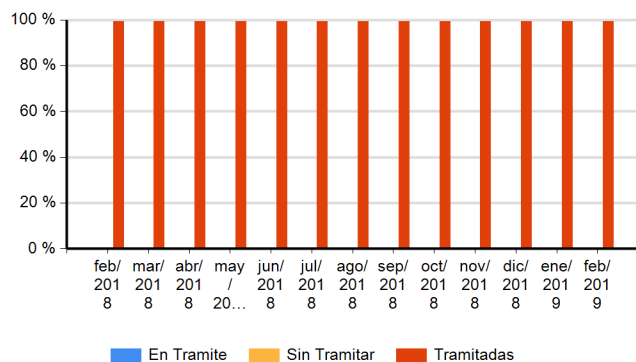
INCLUSION DE PERSONAS

Periodo	En Tramite	%	Sin Tramite	%	Tramitadas	%	Total
febrero 2018	107	0 %	273	0 %	222.117	100 %	222.497
febrero 2019	131	0 %	328	0 %	268.084	100 %	268.543

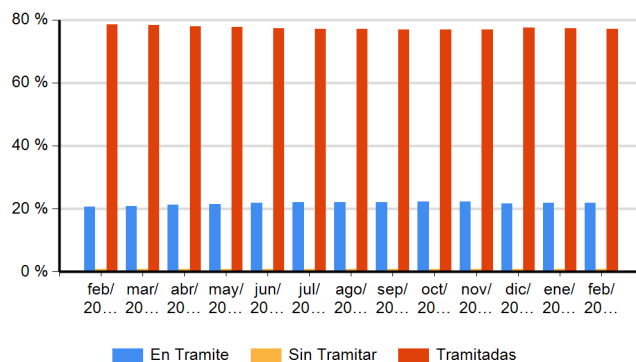
RETIRO DE PERSONAS POR CAMBIO DE DOMICILIO

Periodo	En Tramite	%	Sin Tramite	%	Tramitadas	%	Total
febrero 2018	244	0 %	295	0 %	135.989	100 %	136.528
febrero 2019	365	0 %	320	0 %	154.691	100 %	155.376

Retiro de Personas por Defunción



Retiro de Ficha



RETIRO DE PERSONAS POR DEFUNCION

Periodo	En Trámite	%	Sin Tramitar	%	Tramitadas	%	Total
febrero 2018	61	0 %	142	0 %	31.714	99 %	31.917
febrero 2019	63	0 %	150	0 %	34.756	99 %	34.969

RETIRO DE FICHA

Periodo	En Trámite	%	Sin Tramitar	%	Tramitadas	%	Total
febrero 2018	23.591	21 %	1.007	1 %	90.134	79 %	114.732
febrero 2019	27.239	22 %	1.100	1 %	95.809	77 %	124.148