


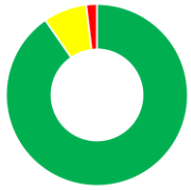


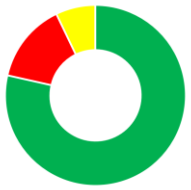
DEPARTAMENTO NORTE DE SANTANDER PDD "MAS OPORTUNIDADES PARA TODOS" AVANCE a 30 DE SEPTIEMBRE DE 2023				<div> <div><</div> <div>56.3%</div> </div>	<div> <div></div> <div></div> </div>	<div> <div>>=</div> <div>93.8%</div> </div>
TOTAL PDD - EJES - LÍNEAS				% Avance		


TOTAL EJES					AVANCE RELATIVO
<56.25%	56.25<93.75	>=93.75	Total Ejes		86.30%
124	126	734	984		CALIFICACIÓN
12.60%	12.80%	74.59%	100%.		9.21

1. Bienestar Social					AVANCE RELATIVO
<56.25%	56.25<93.75	>=93.75	Total Eje		81.82%
69	63	294	426		CALIFICACIÓN
16.20%	14.79%	69.01%	100%.		8.73

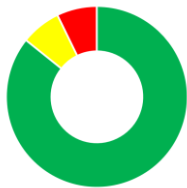
1.1. Más Oportunidades para la Educación					AVANCE RELATIVO
<56.25%	56.25<93.75	>=93.75	TOTAL		80.98%
14	11	58	83		CALIFICACIÓN
16.87%	13.25%	69.88%	100%.		8.64

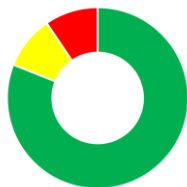
1.2. Más Oportunidades para la Salud.					AVANCE RELATIVO
<56.25%	56.25<93.75	>=93.75	TOTAL		92.27%
1	4	47	52		CALIFICACIÓN
1.92%	7.69%	90.38%	100%.		9.84


1.3. Más Oportunidades para el Deporte y la Recreación.					AVANCE RELATIVO
<56.25%	56.25<93.75	>=93.75	TOTAL		85.27%
4	2	22	28		CALIFICACIÓN
14.29%	7.14%	78.57%	100%.		9.10

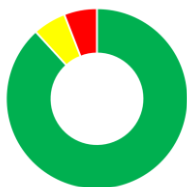
1.4. Más Oportunidades para la Cultura					AVANCE RELATIVO
<56.25%	56.25<93.75	>=93.75	TOTAL		84.63%
11	23	51	85		CALIFICACIÓN
12.94%	27.06%	60.00%	100%.		9.03


DEPARTAMENTO NORTE DE SANTANDER PDD "MAS OPORTUNIDADES PARA TODOS" AVANCE a 30 DE SEPTIEMBRE DE 2023				<		>=
TOTAL PDD - EJES - LÍNEAS				56.3%		93.8%
				% Avance		


1.5. Más Oportunidades para la Inclusión Social (Grupos Indígenas, Afros, Rrom)					AVANCE RELATIVO 90.02%
<56.25%	56.25<93.75	>=93.75	TOTAL		CALIFICACIÓN 9.60
1	1	12	14		
7.14%	7.14%	85.71%	100%.		

1.6. Más Oportunidades para la Niñez y la Adolescencia.					AVANCE RELATIVO 88.57%
<56.25%	56.25<93.75	>=93.75	TOTAL		CALIFICACIÓN 9.45
2	2	17	21		
9.52%	9.52%	80.95%	100%.		

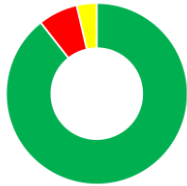
1.7 Más Oportunidades para la Juventud					AVANCE RELATIVO 86.67%
<56.25%	56.25<93.75	>=93.75	TOTAL		CALIFICACIÓN 9.24
2	0	13	15		
13.33%	0.00%	86.67%	100%.		

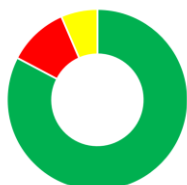
1.8. Más Oportunidades para los adultos mayores.					AVANCE RELATIVO 93.38%
<56.25%	56.25<93.75	>=93.75	TOTAL		CALIFICACIÓN 9.96
1	1	15	17		
5.88%	5.88%	88.24%	100%.		


1.9. Más Oportunidades para las Personas con Discapacidad – PcD -					AVANCE RELATIVO 48.31%
<56.25%	56.25<93.75	>=93.75	TOTAL		CALIFICACIÓN 5.15
17	5	11	33		
51.52%	15.15%	33.33%	100%.		


1.10. Más Oportunidades para la Mujer y la Diversidad de Género.					AVANCE RELATIVO 80.08%
<56.25%	56.25<93.75	>=93.75	TOTAL		CALIFICACIÓN 8.54
16	14	48	78		
20.51%	17.95%	61.54%	100%.		

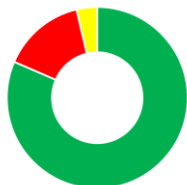
DEPARTAMENTO NORTE DE SANTANDER PDD "MAS OPORTUNIDADES PARA TODOS" AVANCE a 30 DE SEPTIEMBRE DE 2023				<		>=
TOTAL PDD - EJES - LÍNEAS				56.3%		93.8%
				% Avance		


2. Convivencia					AVANCE RELATIVO
<56.25%	56.25<93.75	>=93.75	TOTAL		92.87%
10	5	126	141		CALIFICACIÓN
7.09%	3.55%	89.36%	100%.		9.91

2.1. Más Oportunidades para la Paz, Derechos Humanos y Derecho Internacional Humanitario -D.I.H					AVANCE RELATIVO
<56.25%	56.25<93.75	>=93.75	TOTAL		89.65%
5	3	38	46		CALIFICACIÓN
10.87%	6.52%	82.61%	100%.		9.56

2.2. Más Oportunidades para la Seguridad.					AVANCE RELATIVO
<56.25%	56.25<93.75	>=93.75	TOTAL		97.00%
1	0	35	36		CALIFICACIÓN
2.78%	0.00%	97.22%	100%.		10.00

2.3. Más Oportunidades para la Convivencia					AVANCE RELATIVO
<56.25%	56.25<93.75	>=93.75	TOTAL		97.40%
0	1	31	32		CALIFICACIÓN
0.00%	3.13%	96.88%	100%.		10.00

2.4. Más oportunidades para las víctimas y para la paz					AVANCE RELATIVO
<56.25%	56.25<93.75	>=93.75	TOTAL		87.50%
4	1	22	27		CALIFICACIÓN
14.81%	3.70%	81.48%	100%.		9.33

3. Gobernanza					AVANCE RELATIVO
<56.25%	56.25<93.75	>=93.75	TOTAL		87.67%
14	29	83	126		CALIFICACIÓN
11.11%	23.02%	65.87%	100%.		9.35

DEPARTAMENTO NORTE DE SANTANDER PDD "MAS OPORTUNIDADES PARA TODOS" AVANCE a 30 DE SEPTIEMBRE DE 2023				<		>=
TOTAL PDD - EJES - LÍNEAS				56.3%		93.8%
				% Avance		

3.1. Más Oportunidades para el Ordenamiento Territorial.					AVANCE RELATIVO
<56.25%	56.25<93.75	>=93.75	TOTAL		63.89%
3	4	2	9		CALIFICACIÓN
33.33%	44.44%	22.22%	100%.		6.81

3.2. Más Oportunidades con la cooperación para el desarrollo y la integración fronteriza.					AVANCE RELATIVO
<56.25%	56.25<93.75	>=93.75	TOTAL		93.13%
1	1	12	14		CALIFICACIÓN
7.14%	7.14%	85.71%	100%.		9.93

3.3. Más Oportunidades para la Frontera.					AVANCE RELATIVO
<56.25%	56.25<93.75	>=93.75	TOTAL		95.36%
0	4	10	14		CALIFICACIÓN
0.00%	28.57%	71.43%	100%.		10.00


3.4. Más Oportunidades para el Buen Gobierno.					AVANCE RELATIVO
<56.25%	56.25<93.75	>=93.75	TOTAL		87.62%
10	17	53	80		CALIFICACIÓN
12.50%	21.25%	66.25%	100%.		9.35


3.5. Más Oportunidades para la Territorialidad.					AVANCE RELATIVO
<56.25%	56.25<93.75	>=93.75	TOTAL		91.54%
0	3	6	9		CALIFICACIÓN
0.00%	33.33%	66.67%	100%.		9.76

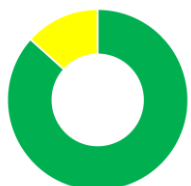
4. Hábitat					AVANCE RELATIVO
<56.25%	56.25<93.75	>=93.75	TOTAL		81.50%
12	6	49	67		CALIFICACIÓN
17.91%	8.96%	73.13%	100%.		8.69


DEPARTAMENTO NORTE DE SANTANDER PDD "MAS OPORTUNIDADES PARA TODOS" AVANCE a 30 DE SEPTIEMBRE DE 2023				<div> <div><</div> <div>56.3%</div> </div>	<div> <div></div> <div></div> </div>	<div> <div>>=</div> <div>93.8%</div> </div>
TOTAL PDD - EJES - LÍNEAS				% Avance		
4.1. Más Oportunidades para los Bosques, Biodiversidad y Servicios Ecosistémicos				<div> <div></div> </div>		
<56.25%	56.25<93.75	>=93.75	TOTAL	<div> <div></div> </div>		
0	1	6	7			
0.00%	14.29%	85.71%	100%.			
				<div> <div>AVANCE RELATIVO</div> <div>96.79%</div> </div>		
				<div> <div>CALIFICACIÓN</div> <div>10.00</div> </div>		
4.2. Más Oportunidades para los Recursos Hídricos.				<div> <div></div> </div>		
<56.25%	56.25<93.75	>=93.75	TOTAL	<div> <div></div> </div>		
0	1	2	3			
0.00%	33.33%	66.67%	100%.			
				<div> <div>AVANCE RELATIVO</div> <div>96.67%</div> </div>		
				<div> <div>CALIFICACIÓN</div> <div>10.00</div> </div>		
4.3. Más Oportunidades para los Asuntos Ambientales, Sectoriales y Urbanos.				<div> <div></div> </div>		
<56.25%	56.25<93.75	>=93.75	TOTAL	<div> <div></div> </div>		
0	1	5	6			
0.00%	16.67%	83.33%	100%.			
				<div> <div>AVANCE RELATIVO</div> <div>96.64%</div> </div>		
				<div> <div>CALIFICACIÓN</div> <div>10.00</div> </div>		
4.4. Más Oportunidades para la Mitigación y Adaptación al Cambio Climático.				<div> <div></div> </div>		
<56.25%	56.25<93.75	>=93.75	TOTAL	<div> <div></div> </div>		
0	1	4	5			
0.00%	20.00%	80.00%	100%.			
				<div> <div>AVANCE RELATIVO</div> <div>96.75%</div> </div>		
				<div> <div>CALIFICACIÓN</div> <div>10.00</div> </div>		
4.5. Más Oportunidades para la Educación Ambiental.				<div> <div></div> </div>		
<56.25%	56.25<93.75	>=93.75	TOTAL	<div> <div></div> </div>		
0	0	5	5			
0.00%	0.00%	100.00%	100%.			
				<div> <div>AVANCE RELATIVO</div> <div>98.50%</div> </div>		
				<div> <div>CALIFICACIÓN</div> <div>10.00</div> </div>		
4.6. Más Oportunidades para la Gestión Integral del Riesgo.				<div> <div></div> </div>		
<56.25%	56.25<93.75	>=93.75	TOTAL	<div> <div></div> </div>		
9	0	21	30			
30.00%	0.00%	70.00%	100%.			
				<div> <div>AVANCE RELATIVO</div> <div>71.00%</div> </div>		
				<div> <div>CALIFICACIÓN</div> <div>7.57</div> </div>		


DEPARTAMENTO NORTE DE SANTANDER PDD "MAS OPORTUNIDADES PARA TODOS" AVANCE a 30 DE SEPTIEMBRE DE 2023				<		>=
TOTAL PDD - EJES - LÍNEAS				56.3%		93.8%
				% Avance		

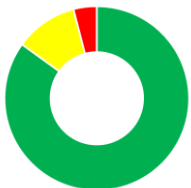
4.7. Más Oportunidades para la Vivienda Digna.					AVANCE RELATIVO 73.37%
<56.25%	56.25<93.75	>=93.75	TOTAL		CALIFICACIÓN 7.83
3	2	6	11		
27.27%	18.18%	54.55%	100%.		

5. Infraestructura					AVANCE RELATIVO 84.69%
<56.25%	56.25<93.75	>=93.75	TOTAL		CALIFICACIÓN 9.03
13	7	58	78		
16.67%	8.97%	74.36%	100%.		

5.1. Más Oportunidades para la Infraestructura Vial					AVANCE RELATIVO 96.33%
<56.25%	56.25<93.75	>=93.75	TOTAL		CALIFICACIÓN 10.00
0	2	13	15		
0.00%	13.33%	86.67%	100%.		

5.2. Más Oportunidades para la Movilidad y la Seguridad Vial					AVANCE RELATIVO 79.32%
<56.25%	56.25<93.75	>=93.75	TOTAL		CALIFICACIÓN 8.46
11	5	33	49		
22.45%	10.20%	67.35%	100%.		

5.3. Más Oportunidades para los Servicios Públicos Domiciliarios: Agua, Saneamiento Básico y Energía					AVANCE RELATIVO 91.00%
<56.25%	56.25<93.75	>=93.75	TOTAL		CALIFICACIÓN 9.71
2	0	12	14		
14.29%	0.00%	85.71%	100%.		

6. Productividad					AVANCE RELATIVO 94.25%
<56.25%	56.25<93.75	>=93.75	TOTAL		CALIFICACIÓN 10.00
6	16	124	146		
4.11%	10.96%	84.93%	100%.		

DEPARTAMENTO NORTE DE SANTANDER PDD "MAS OPORTUNIDADES PARA TODOS" AVANCE a 30 DE SEPTIEMBRE DE 2023				<div> <div><</div> <div>56.3%</div> </div>	<div> <div></div> <div></div> </div>	<div> <div>>=</div> <div>93.8%</div> </div>
TOTAL PDD - EJES - LÍNEAS				% Avance		

6.1. Más Oportunidades para lo Agropecuario, Pesca y Plantaciones Forestales					AVANCE RELATIVO
<56.25%	56.25<93.75	>=93.75	TOTAL		98.35%
0	2	22	25		CALIFICACIÓN
0.00%	12.00%	88.00%	100%.		10.00

6.2. Más Oportunidades para el Turismo y las Artesanías					AVANCE RELATIVO
<56.25%	56.25<93.75	>=93.75	TOTAL		91.94%
2	0	16	18		CALIFICACIÓN
11.11%	0.00%	88.89%	100%.		9.81


6.3. Más Oportunidades para el Emprendimiento					AVANCE RELATIVO
<56.25%	56.25<93.75	>=93.75	TOTAL		95.96%
0	2	11	13		CALIFICACIÓN
0.00%	15.38%	84.62%	100%.		10.00


6.4. Más Oportunidades para la Ciencia, Tecnología e Innovación CTI					AVANCE RELATIVO
<56.25%	56.25<93.75	>=93.75	TOTAL		92.31%
0	0	13	13		CALIFICACIÓN
0.00%	0.00%	100.00%	100%.		9.85

6.5. Más Oportunidades para la Minería					AVANCE RELATIVO
<56.25%	56.25<93.75	>=93.75	TOTAL		90.00%
1	1	9	11		CALIFICACIÓN
9.09%	9.09%	81.82%	100%.		9.60

6.6. Más Oportunidades para las Tecnologías de la Información y las Comunicaciones TIC					AVANCE RELATIVO
<56.25%	56.25<93.75	>=93.75	TOTAL		92.02%
2	9	23	34		CALIFICACIÓN
5.88%	26.47%	67.65%	100%.		9.82

DEPARTAMENTO NORTE DE SANTANDER PDD "MAS OPORTUNIDADES PARA TODOS" AVANCE a 30 DE SEPTIEMBRE DE 2023	<div> <div><</div> <div>56.3%</div> </div> <div> <div></div> <div></div> </div> <div> <div>>=</div> <div>93.8%</div> </div>
TOTAL PDD - EJES - LÍNEAS	% Avance

6.7. Más Oportunidades para el Desarrollo Empresarial					AVANCE RELATIVO 100.00%
<56.25%	56.25<93.75	>=93.75	TOTAL		CALIFICACIÓN 10.00
0	0	12	12		
0.00%	0.00%	100.00%	100%		

6.8. Más Oportunidades para la Industria, el Comercio y Servicios					AVANCE RELATIVO 94.00%
<56.25%	56.25<93.75	>=93.75	TOTAL		CALIFICACIÓN 10.00
1	1	18	20		
5.00%	5.00%	90.00%	100%		