



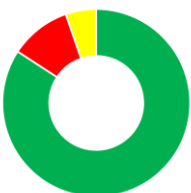



<b>DEPARTAMENTO NORTE DE SANTANDER</b> <b>PDD "MAS OPORTUNIDADES PARA TODOS"</b> <b>AVANCE a 30 DE SEPTIEMBRE DE 2023</b>				<div> <div>&lt;</div> <div>56.3%</div> </div> <div> <div>&gt;=</div> <div>93.8%</div> </div>
TOTAL PDD - EJES - LÍNEAS - PROGRAMAS				% Avance
<b>TOTAL</b>				
<56.25%	56.25<93.75	>=93.75	TOTAL	
124	126	734	984	
12.60%	12.80%	74.59%	100%	
<b>1. Bienestar Social</b>				
<56.25%	56.25<93.75	>=93.75	TOTAL	
69	63	294	426	
16.20%	14.79%	69.01%	100%	
<b>1.1. Más Oportunidades para la Educación</b>				
<56.25%	56.25<93.75	>=93.75	TOTAL	
14	11	58	83	
16.87%	13.25%	69.88%	100%	
<b>1.1.1. Educación inicial: Más oportunidades para crecer y aprender</b>				
<56.25%	56.25<93.75	>=93.75	TOTAL	
2		10	12	
16.67%		83.33%	100%	
<b>1.1.2. Nadie se queda sin estudiar: Acogida bienestar y Permanencia</b>				
<56.25%	56.25<93.75	>=93.75	TOTAL	
2	1	16	19	
10.53%	5.26%	84.21%	100%	
<b>1.1.3. Educar con calidad con más oportunidades para transformar vidas</b>				
<56.25%	56.25<93.75	>=93.75	TOTAL	
6	5	19	30	
20.00%	16.67%	63.33%	100%	
				<b>AVANCE RELATIVO</b> 86.30%
				<b>CALIFICACIÓN</b> 9.21
				<b>AVANCE RELATIVO</b> 81.82%
				<b>CALIFICACIÓN</b> 8.73
				<b>AVANCE RELATIVO</b> 80.98%
				<b>CALIFICACIÓN</b> 8.64
				<b>AVANCE RELATIVO</b> 81.71%
				<b>CALIFICACIÓN</b> 8.72
				<b>AVANCE RELATIVO</b> 88.22%
				<b>CALIFICACIÓN</b> 9.41
				<b>AVANCE RELATIVO</b> 80.30%
				<b>CALIFICACIÓN</b> 8.57

<b>DEPARTAMENTO NORTE DE SANTANDER</b> <b>PDD "MAS OPORTUNIDADES PARA TODOS"</b> <b>AVANCE a 30 DE SEPTIEMBRE DE 2023</b>				<div> <div>&lt;</div> <div>56.3%</div> </div> <div> <div>&gt;=</div> <div>93.8%</div> </div>
TOTAL PDD - EJES - LÍNEAS - PROGRAMAS				% Avance
<b>1.1.4. Educación superior con calidad para reducir brechas e inequidades</b>				
<56.25%	56.25<93.75	>=93.75	TOTAL	
2	3	6	11	
18.18%	27.27%	54.55%	100%.	<b>AVANCE RELATIVO</b> 75.45%  <b>CALIFICACIÓN</b> 8.05
<b>1.1.5. Fortalecimiento institucional y corresponsabilidad de todos los actores</b>				
<56.25%	56.25<93.75	>=93.75	TOTAL	
2	2	7	11	
18.18%	18.18%	63.64%	100%.	<b>AVANCE RELATIVO</b> 75.02%  <b>CALIFICACIÓN</b> 8.00
<b>1.2. Más Oportunidades para la Salud.</b>				
<56.25%	56.25<93.75	>=93.75	TOTAL	
1	4	47	52	
1.92%	7.69%	90.38%	100%.	<b>AVANCE RELATIVO</b> 92.27%  <b>CALIFICACIÓN</b> 9.84
<b>1.2.1. Salud Ambiental</b>				
<56.25%	56.25<93.75	>=93.75	TOTAL	
	1	4	5	
	20.00%	80.00%	100%.	<b>AVANCE RELATIVO</b> 88.13%  <b>CALIFICACIÓN</b> 9.40
<b>1.2.2. Vida saludable y condiciones no transmisibles</b>				
<56.25%	56.25<93.75	>=93.75	TOTAL	
		2	2	
		100.00%	100%.	<b>AVANCE RELATIVO</b> 96.88%  <b>CALIFICACIÓN</b> 10.00
<b>1.2.3. Convivencia social y salud mental</b>				
<56.25%	56.25<93.75	>=93.75	TOTAL	
1		2	3	
33.33%		66.67%	100%.	<b>AVANCE RELATIVO</b> 75.83%  <b>CALIFICACIÓN</b> 8.09

<b>DEPARTAMENTO NORTE DE SANTANDER</b> <b>PDD "MAS OPORTUNIDADES PARA TODOS"</b> <b>AVANCE a 30 DE SEPTIEMBRE DE 2023</b>				<div> <div>&lt;</div> <div>56.3%</div> </div>	<div> <div></div> <div></div> </div>	<div> <div>&gt;=</div> <div>93.8%</div> </div>
TOTAL PDD - EJES - LÍNEAS - PROGRAMAS				% Avance		

1.2.4. Seguridad alimentaria y nutricional					<div>AVANCE RELATIVO</div> <div>95.83%</div> <div>CALIFICACIÓN</div> <div>10.00</div>
<56.25%	56.25<93.75	>=93.75	TOTAL		
		3	3		
		100.00%	100%		

1.2.5. Derechos sexuales y reproductivos y equidad de género					<div>AVANCE RELATIVO</div> <div>93.75%</div> <div>CALIFICACIÓN</div> <div>10.00</div>
<56.25%	56.25<93.75	>=93.75	TOTAL		
		6	6		
		100.00%	100%		

1.2.6 Vida saludable y enfermedades transmisibles					<div>AVANCE RELATIVO</div> <div>92.92%</div> <div>CALIFICACIÓN</div> <div>9.91</div>
<56.25%	56.25<93.75	>=93.75	TOTAL		
	1	8	9		
	11.11%	88.89%	100%		

1.2.7. Salud pública en emergencias y desastres					<div>AVANCE RELATIVO</div> <div>87.89%</div> <div>CALIFICACIÓN</div> <div>9.38</div>
<56.25%	56.25<93.75	>=93.75	TOTAL		
	1	1	2		
	50.00%	50.00%	100%		


  


1.2.8. Salud y ámbito laboral					<div>AVANCE RELATIVO</div> <div>89.06%</div> <div>CALIFICACIÓN</div> <div>9.50</div>
<56.25%	56.25<93.75	>=93.75	TOTAL		
	1	1	2		
	50.00%	50.00%	100%		


  


1.2.9. Gestión diferencial de poblaciones vulnerables					<div>AVANCE RELATIVO</div> <div>94.64%</div> <div>CALIFICACIÓN</div> <div>10.00</div>
<56.25%	56.25<93.75	>=93.75	TOTAL		
		7	7		
		100.00%	100%		


DEPARTAMENTO NORTE DE SANTANDER PDD "MAS OPORTUNIDADES PARA TODOS" AVANCE a 30 DE SEPTIEMBRE DE 2023				<div><div>&lt;</div><div>56.3%</div></div> <div><div>&gt;=</div><div>93.8%</div></div>	
TOTAL PDD - EJES - LÍNEAS - PROGRAMAS				% Avance	


1.2.10. Fortalecimiento de la autoridad sanitaria para la gestión de la salud					AVANCE RELATIVO 94.90%
<56.25%	56.25<93.75	>=93.75	TOTAL		CALIFICACIÓN 10.00
		13	13		
		100.00%	100%.		

1.3. Más Oportunidades para el Deporte y la Recreación.					AVANCE RELATIVO 85.27%
<56.25%	56.25<93.75	>=93.75	TOTAL		CALIFICACIÓN 9.10
4	2	22	28		
14.29%	7.14%	78.57%	100%.		

1.3.1. Deporte formativo y aprovechamiento del tiempo libre					AVANCE RELATIVO 100.00%
<56.25%	56.25<93.75	>=93.75	TOTAL		CALIFICACIÓN 10.00
		4	4		
		100.00%	100%.		

1.3.2. Liderazgo deportivo, deporte asociado y alto rendimiento convencional y paranacional					AVANCE RELATIVO 93.44%
<56.25%	56.25<93.75	>=93.75	TOTAL		CALIFICACIÓN 9.97
	1	7	8		
	12.50%	87.50%	100%.		

1.3.3. Deporte Social Comunitario, Actividad Física y Recreación					AVANCE RELATIVO 97.66%
<56.25%	56.25<93.75	>=93.75	TOTAL		CALIFICACIÓN 10.00
		8	8		
		100.00%	100%.		

1.3.4. Infraestructura deportiva, recreativa y de ciencias aplicadas al deporte					AVANCE RELATIVO 57.34%
<56.25%	56.25<93.75	>=93.75	TOTAL		CALIFICACIÓN 6.12
4	1	3	8		
50.00%	12.50%	37.50%	100%.		

DEPARTAMENTO NORTE DE SANTANDER PDD "MAS OPORTUNIDADES PARA TODOS" AVANCE a 30 DE SEPTIEMBRE DE 2023				<div><div>&lt;</div><div>&gt;=</div></div> <div><div>56.3%</div><div>93.8%</div></div>	
TOTAL PDD - EJES - LÍNEAS - PROGRAMAS				% Avance	
1.4. Más Oportunidades para la Cultura					AVANCE RELATIVO 84.63%
<56.25%	56.25<93.75	>=93.75	TOTAL		CALIFICACIÓN 9.03
11	23	51	85		
12.94%	27.06%	60.00%	100%.		
1.4.1. Fortalecimiento y desarrollo del sistema departamental de cultura.					AVANCE RELATIVO 79.03%
<56.25%	56.25<93.75	>=93.75	TOTAL		CALIFICACIÓN 8.43
2	4	6	12		
16.67%	33.33%	50.00%	100%.		
1.4.2. Estímulos para los procesos de creación, circulación y gestión de procesos y productos artísticos y/o culturales					AVANCE RELATIVO 93.25%
<56.25%	56.25<93.75	>=93.75	TOTAL		CALIFICACIÓN 9.95
	5	15	20		
	25.00%	75.00%	100%.		
1.4.3. Fortalecimiento y fomento de los procesos de formación para la creación y gestión de la cultura					AVANCE RELATIVO 75.53%
<56.25%	56.25<93.75	>=93.75	TOTAL		CALIFICACIÓN 8.06
3	5	6	14		
21.43%	35.71%	42.86%	100%.		
1.4.4. Fomento y mejoramiento de los procesos de acceso a bienes y servicios culturales					AVANCE RELATIVO 96.39%
<56.25%	56.25<93.75	>=93.75	TOTAL		CALIFICACIÓN 10.00
	1	17	18		
	5.56%	94.44%	100%.		
1.4.5. Protección, conservación, restauración y difusión de la diversidad, la memoria y el patrimonio					AVANCE RELATIVO 75.71%
<56.25%	56.25<93.75	>=93.75	TOTAL		CALIFICACIÓN 8.08
4	5	5	14		
28.57%	35.71%	35.71%	100%.		







<b>DEPARTAMENTO NORTE DE SANTANDER</b> <b>PDD "MAS OPORTUNIDADES PARA TODOS"</b> <b>AVANCE a 30 DE SEPTIEMBRE DE 2023</b>				<div> <div>&lt;</div> <div>56.3%</div> </div> <div> <div>&gt;=</div> <div>93.8%</div> </div>
TOTAL PDD - EJES - LÍNEAS - PROGRAMAS				% Avance
<b>1.4.6. Apoyo y fortalecimiento a la industria cultural y procesos de emprendimiento cultural e innovación</b>				
<56.25%	56.25<93.75	>=93.75	TOTAL	
2	3	2	7	
28.57%	42.86%	28.57%	100%.	
				<b>AVANCE RELATIVO</b> 75.45% <b>CALIFICACIÓN</b> 8.05
<b>1.5. Más Oportunidades para la Inclusión Social (Grupos Indígenas, Afros, Rrom)</b>				
<56.25%	56.25<93.75	>=93.75	TOTAL	
1	1	12	14	
7.14%	7.14%	85.71%	100%.	
				<b>AVANCE RELATIVO</b> 90.02% <b>CALIFICACIÓN</b> 9.60
<b>1.5.1. Desarrollo Integral de los pueblos indígenas</b>				
<56.25%	56.25<93.75	>=93.75	TOTAL	
	1	5	6	
	16.67%	83.33%	100%.	
				<b>AVANCE RELATIVO</b> 93.39% <b>CALIFICACIÓN</b> 9.96
<b>1.5.2. Desarrollo Integral de los afrodescendientes</b>				
<56.25%	56.25<93.75	>=93.75	TOTAL	
1		4	5	
20.00%		80.00%	100%.	
				<b>AVANCE RELATIVO</b> 80.00% <b>CALIFICACIÓN</b> 8.53
<b>1.5.3. Desarrollo Integral del pueblo Rrom</b>				
<56.25%	56.25<93.75	>=93.75	TOTAL	
		3	3	
		100.00%	100%.	
				<b>AVANCE RELATIVO</b> 100.00% <b>CALIFICACIÓN</b> 10.00
<b>1.6. Más Oportunidades para la Niñez y la Adolescencia.</b>				
<56.25%	56.25<93.75	>=93.75	TOTAL	
2	2	17	21	
9.52%	9.52%	80.95%	100%.	
				<b>AVANCE RELATIVO</b> 88.57% <b>CALIFICACIÓN</b> 9.45

DEPARTAMENTO NORTE DE SANTANDER PDD "MAS OPORTUNIDADES PARA TODOS" AVANCE a 30 DE SEPTIEMBRE DE 2023				<div><div>&lt;</div><div>&gt;=</div></div> <div><div>56.3%</div><div>93.8%</div></div>	
TOTAL PDD - EJES - LÍNEAS - PROGRAMAS				% Avance	
1.6.1. Protección y atención a la primera infancia					AVANCE RELATIVO 100.00%
<56.25%	56.25<93.75	>=93.75	TOTAL		CALIFICACIÓN 10.00
		5	5		
		100.00%	100%.		
1.6.2. Protección y atención a la infancia					AVANCE RELATIVO 100.00%
<56.25%	56.25<93.75	>=93.75	TOTAL		CALIFICACIÓN 10.00
		5	5		
		100.00%	100%.		
1.6.3. Protección y atención a los adolescentes					AVANCE RELATIVO 78.18%
<56.25%	56.25<93.75	>=93.75	TOTAL		CALIFICACIÓN 8.34
2	2	7	11		
18.18%	18.18%	63.64%	100%.		
1.7 Más Oportunidades para la Juventud					AVANCE RELATIVO 86.67%
<56.25%	56.25<93.75	>=93.75	TOTAL		CALIFICACIÓN 9.24
2		13	15		
13.33%		86.67%	100%.		
1.7.1. Liderazgo juvenil					AVANCE RELATIVO 71.43%
<56.25%	56.25<93.75	>=93.75	TOTAL		CALIFICACIÓN 7.62
2		5	7		
28.57%		71.43%	100%.		
1.7.2. Prevención, mitigación y protección de riesgos sociales					AVANCE RELATIVO 100.00%
<56.25%	56.25<93.75	>=93.75	TOTAL		CALIFICACIÓN 10.00
		4	4		
		100.00%	100%.		

DEPARTAMENTO NORTE DE SANTANDER PDD "MAS OPORTUNIDADES PARA TODOS" AVANCE a 30 DE SEPTIEMBRE DE 2023				<div><div>&lt;</div><div>56.3%</div></div> <div><div>&gt;=</div><div>93.8%</div></div>	
TOTAL PDD - EJES - LÍNEAS - PROGRAMAS				% Avance	
1.7.3. Emprendimiento empresarial en los jóvenes					AVANCE RELATIVO 100.00%
<56.25%	56.25<93.75	>=93.75	TOTAL		CALIFICACIÓN 10.00
		4	4		
		100.00%	100%.		
1.8. Más Oportunidades para los adultos mayores.					AVANCE RELATIVO 93.38%
<56.25%	56.25<93.75	>=93.75	TOTAL		CALIFICACIÓN 9.96
1	1	15	17		
5.88%	5.88%	88.24%	100%.		
1.8.1. Atención integral al adulto mayor					AVANCE RELATIVO 91.96%
<56.25%	56.25<93.75	>=93.75	TOTAL		CALIFICACIÓN 9.81
1	1	12	14		
7.14%	7.14%	85.71%	100%.		
1.8.2. Adulto mayor productivo					AVANCE RELATIVO 100.00%
<56.25%	56.25<93.75	>=93.75	TOTAL		CALIFICACIÓN 10.00
		3	3		
		100.00%	100%.		
1.9. Más Oportunidades para las Personas con Discapacidad – PcD -					AVANCE RELATIVO 48.31%
<56.25%	56.25<93.75	>=93.75	TOTAL		CALIFICACIÓN 5.15
17	5	11	33		
51.52%	15.15%	33.33%	100%.		
1.9.1. Atención integral a la población con discapacidad					AVANCE RELATIVO 21.43%
<56.25%	56.25<93.75	>=93.75	TOTAL		CALIFICACIÓN 2.29
11		3	14		
78.57%		21.43%	100%.		



<b>DEPARTAMENTO NORTE DE SANTANDER</b> <b>PDD "MAS OPORTUNIDADES PARA TODOS"</b> <b>AVANCE a 30 DE SEPTIEMBRE DE 2023</b>				<div> <div>&lt;</div> <div>56.3%</div> </div> <div> <div>&gt;=</div> <div>93.8%</div> </div>
TOTAL PDD - EJES - LÍNEAS - PROGRAMAS				% Avance
<b>1.9.2. Población con Discapacidad Productiva</b>				
<56.25%	56.25<93.75	>=93.75	TOTAL	
3	1	2	6	
50.00%	16.67%	33.33%	100%.	
<b>1.9.3. Protección de Derechos y Accesibilidad de las Personas con Discapacidad</b>				
<56.25%	56.25<93.75	>=93.75	TOTAL	
	3	5	8	
	37.50%	62.50%	100%.	
<b>1.9.4. Rehabilitación de las Personas con Discapacidad</b>				
<56.25%	56.25<93.75	>=93.75	TOTAL	
3	1	1	5	
60.00%	20.00%	20.00%	100%.	
<b>1.10. Más Oportunidades para la Mujer y la Diversidad de Género.</b>				
<56.25%	56.25<93.75	>=93.75	TOTAL	
16	14	48	78	
20.51%	17.95%	61.54%	100%.	
<b>1.10.1. Participación de la mujer en la política pública</b>				
<56.25%	56.25<93.75	>=93.75	TOTAL	
1	1	5	7	
14.29%	14.29%	71.43%	100%.	
<b>1.10.2. Mujer libre de violencia</b>				
<56.25%	56.25<93.75	>=93.75	TOTAL	
2	2	9	13	
15.38%	15.38%	69.23%	100%.	

<b>DEPARTAMENTO NORTE DE SANTANDER</b> <b>PDD "MAS OPORTUNIDADES PARA TODOS"</b> <b>AVANCE a 30 DE SEPTIEMBRE DE 2023</b>				<div> <div>&lt;</div> <div>56.3%</div> </div>	<div> <div></div> <div></div> </div>	<div> <div>&gt;=</div> <div>93.8%</div> </div>
TOTAL PDD - EJES - LÍNEAS - PROGRAMAS				% Avance		
1.10.3. Mujer Urbana y rural emprendedora y productiva						
<56.25%	56.25<93.75	>=93.75	TOTAL			
4	6	5	15			
26.67%	40.00%	33.33%	100%.			
				<b>AVANCE RELATIVO</b> 70.58%		
				<b>CALIFICACIÓN</b> 7.53		
1.10.4. Proyectos especiales para la mujer						
<56.25%	56.25<93.75	>=93.75	TOTAL			
6	4	20	30			
20.00%	13.33%	66.67%	100%.			
				<b>AVANCE RELATIVO</b> 80.98%		
				<b>CALIFICACIÓN</b> 8.64		
1.10.5. Acciones con Población OSIGD - LGBTI						
<56.25%	56.25<93.75	>=93.75	TOTAL			
3	1	9	13			
23.08%	7.69%	69.23%	100%.			
				<b>AVANCE RELATIVO</b> 78.46%		
				<b>CALIFICACIÓN</b> 8.37		
2. Convivencia						
<56.25%	56.25<93.75	>=93.75	TOTAL			
10	5	126	141			
7.09%	3.55%	89.36%	100%.			
				<b>AVANCE RELATIVO</b> 92.87%		
				<b>CALIFICACIÓN</b> 9.91		
2.1. Más Oportunidades para la Paz, Derechos Humanos y Derecho Internacional Humanitario -D.I.H						
<56.25%	56.25<93.75	>=93.75	TOTAL			
5	3	38	46			
10.87%	6.52%	82.61%	100%.			
				<b>AVANCE RELATIVO</b> 89.65%		
				<b>CALIFICACIÓN</b> 9.56		
2.1.1. Construcción de paz, legalidad, reconciliación, dialogo social y convivencia						
<56.25%	56.25<93.75	>=93.75	TOTAL			
1	1	9	11			
9.09%	9.09%	81.82%	100%.			
				<b>AVANCE RELATIVO</b> 86.10%		
				<b>CALIFICACIÓN</b> 9.18		

DEPARTAMENTO NORTE DE SANTANDER PDD "MAS OPORTUNIDADES PARA TODOS" AVANCE a 30 DE SEPTIEMBRE DE 2023				<div><div>&lt;</div><div>&gt;=</div></div> <div><div>56.3%</div><div>93.8%</div></div>	
TOTAL PDD - EJES - LÍNEAS - PROGRAMAS				% Avance	
2.1.2. Centros Carcelarios, Penitenciarios y de Atención Especializada					AVANCE RELATIVO 98.17%
<56.25%	56.25<93.75	>=93.75	TOTAL		CALIFICACIÓN 10.00
		12	12		
		100.00%	100%.		
2.1.3. Promoción y Protección de los Derechos Humanos y DIH					AVANCE RELATIVO 88.68%
<56.25%	56.25<93.75	>=93.75	TOTAL		CALIFICACIÓN 9.46
2	1	13	16		
12.50%	6.25%	81.25%	100%.		
2.1.4. Sus voces nos defienden					AVANCE RELATIVO 82.86%
<56.25%	56.25<93.75	>=93.75	TOTAL		CALIFICACIÓN 8.84
2	1	4	7		
28.57%	14.29%	57.14%	100%.		
2.2. Más Oportunidades para la Seguridad.					AVANCE RELATIVO 97.00%
<56.25%	56.25<93.75	>=93.75	TOTAL		CALIFICACIÓN 10.00
1		35	36		
2.78%		97.22%	100%.		
2.2.1. Seguridad y Orden Público					AVANCE RELATIVO 97.92%
<56.25%	56.25<93.75	>=93.75	TOTAL		CALIFICACIÓN 10.00
		15	15		
		100.00%	100%.		
2.2.2. Fortalecimiento Institucional					AVANCE RELATIVO 100.00%
<56.25%	56.25<93.75	>=93.75	TOTAL		CALIFICACIÓN 10.00
		5	5		
		100.00%	100%.		

DEPARTAMENTO NORTE DE SANTANDER PDD "MAS OPORTUNIDADES PARA TODOS" AVANCE a 30 DE SEPTIEMBRE DE 2023				<div><div>&lt;</div><div>56.3%</div></div> <div><div>&gt;=</div><div>93.8%</div></div>	
TOTAL PDD - EJES - LÍNEAS - PROGRAMAS				% Avance	
2.2.3. Participación ciudadana					AVANCE RELATIVO 97.88%
<56.25%	56.25<93.75	>=93.75	TOTAL		CALIFICACIÓN 10.00
		7	7		
		100.00%	100%.		
2.2.4. Observatorio de Orden Público, Social y Político					AVANCE RELATIVO 93.11%
<56.25%	56.25<93.75	>=93.75	TOTAL		CALIFICACIÓN 9.93
1		8	9		
11.11%		88.89%	100%.		
2.3. Más Oportunidades para la Convivencia					AVANCE RELATIVO 97.40%
<56.25%	56.25<93.75	>=93.75	TOTAL		CALIFICACIÓN 10.00
	1	31	32		
	3.13%	96.88%	100%.		
2.3.1. Prevención de la Violencia					AVANCE RELATIVO 97.19%
<56.25%	56.25<93.75	>=93.75	TOTAL		CALIFICACIÓN 10.00
	1	13	14		
	7.14%	92.86%	100%.		
2.3.2. No al reclutamiento, uso y utilización de niños, niñas, adolescentes y jóvenes en conflictos armados					AVANCE RELATIVO 98.42%
<56.25%	56.25<93.75	>=93.75	TOTAL		CALIFICACIÓN 10.00
		6	6		
		100.00%	100%.		
2.3.3. Lucha contra la Trata de personas					AVANCE RELATIVO 96.93%
<56.25%	56.25<93.75	>=93.75	TOTAL		CALIFICACIÓN 10.00
		6	6		
		100.00%	100%.		

<b>DEPARTAMENTO NORTE DE SANTANDER</b> <b>PDD "MAS OPORTUNIDADES PARA TODOS"</b> <b>AVANCE a 30 DE SEPTIEMBRE DE 2023</b>				<div> <div>&lt;</div> <div>56.3%</div> </div>	<div> <div></div> <div></div> </div>	<div> <div>&gt;=</div> <div>93.8%</div> </div>
TOTAL PDD - EJES - LÍNEAS - PROGRAMAS				% Avance		
<b>2.3.4. Acción Integral contra Minas Antipersonal (MAP), Munición sin Explotar (MUSE) y Trampas Explosivas (TE)</b>						
<56.25%	56.25<93.75	>=93.75	TOTAL			
		6	6			
		100.00%	100%			
				<b>AVANCE RELATIVO</b> 97.33%		
				<b>CALIFICACIÓN</b> 10.00		
<b>2.4. Más oportunidades para las víctimas y para la paz</b>						
<56.25%	56.25<93.75	>=93.75	TOTAL			
4	1	22	27			
14.81%	3.70%	81.48%	100%			
				<b>AVANCE RELATIVO</b> 87.50%		
				<b>CALIFICACIÓN</b> 9.33		
<b>2.4.1. Atención a las Víctimas del Conflicto armado interno.</b>						
<56.25%	56.25<93.75	>=93.75	TOTAL			
3	1	15	19			
15.79%	5.26%	78.95%	100%			
				<b>AVANCE RELATIVO</b> 88.82%		
				<b>CALIFICACIÓN</b> 9.47		
<b>2.4.2. Oportunidades para ser Productivos.</b>						
<56.25%	56.25<93.75	>=93.75	TOTAL			
		4	4			
		100.00%	100%			
				<b>AVANCE RELATIVO</b> 93.75%		
				<b>CALIFICACIÓN</b> 10.00		
<b>2.4.3. Memoria Histórica al Servicio de la Innovación y la Productividad.</b>						
<56.25%	56.25<93.75	>=93.75	TOTAL			
1		3	4			
25.00%		75.00%	100%			
				<b>AVANCE RELATIVO</b> 75.00%		
				<b>CALIFICACIÓN</b> 8.00		
<b>3. Gobernanza</b>						
<56.25%	56.25<93.75	>=93.75	TOTAL			
14	29	83	126			
11.11%	23.02%	65.87%	100%			
				<b>AVANCE RELATIVO</b> 87.67%		
				<b>CALIFICACIÓN</b> 9.35		

<b>DEPARTAMENTO NORTE DE SANTANDER</b> <b>PDD "MAS OPORTUNIDADES PARA TODOS"</b> <b>AVANCE a 30 DE SEPTIEMBRE DE 2023</b>				<div> <div>&lt;</div> <div>56.3%</div> </div>	<div> <div></div> <div></div> </div>	<div> <div>&gt;=</div> <div>93.8%</div> </div>
TOTAL PDD - EJES - LÍNEAS - PROGRAMAS				% Avance		

3.1. Más Oportunidades para el Ordenamiento Territorial.					AVANCE RELATIVO 63.89%
<56.25%	56.25<93.75	>=93.75	TOTAL		CALIFICACIÓN 6.81
3	4	2	9		
33.33%	44.44%	22.22%	100%.		







3.1.1. Ordenamiento Territorial Departamental					AVANCE RELATIVO 78.00%
<56.25%	56.25<93.75	>=93.75	TOTAL		CALIFICACIÓN 8.32
1	3	1	5		
20.00%	60.00%	20.00%	100%.		

3.1.2. Ordenamiento Territorial Municipal					AVANCE RELATIVO 46.25%
<56.25%	56.25<93.75	>=93.75	TOTAL		CALIFICACIÓN 4.93
2	1	1	4		
50.00%	25.00%	25.00%	100%.		

3.2. Más Oportunidades con la cooperación para el desarrollo y la integración fronteriza.					AVANCE RELATIVO 93.13%
<56.25%	56.25<93.75	>=93.75	TOTAL		CALIFICACIÓN 9.93
1	1	12	14		
7.14%	7.14%	85.71%	100%.		

3.2.1. Plan de promoción para la inversión extranjera y nacional en polos de desarrollo					AVANCE RELATIVO 87.92%
<56.25%	56.25<93.75	>=93.75	TOTAL		CALIFICACIÓN 9.38
1		5	6		
16.67%		83.33%	100%.		

3.2.2. Caracterización para la protección y la estabilización socioeconómica migratoria.					AVANCE RELATIVO 88.13%
<56.25%	56.25<93.75	>=93.75	TOTAL		CALIFICACIÓN 9.40
	1	1	2		
	50.00%	50.00%	100%.		

DEPARTAMENTO NORTE DE SANTANDER PDD "MAS OPORTUNIDADES PARA TODOS" AVANCE a 30 DE SEPTIEMBRE DE 2023				<div><div>&lt;</div><div>56.3%</div></div> <div><div>&gt;=</div><div>93.8%</div></div>	
TOTAL PDD - EJES - LÍNEAS - PROGRAMAS				% Avance	
3.2.3. Fortalecimiento de las organizaciones sociales en frontera					AVANCE RELATIVO 100.00%
<56.25%	56.25<93.75	>=93.75	TOTAL		CALIFICACIÓN 10.00
		6	6		
		100.00%	100%.		
3.3. Más Oportunidades para la Frontera.					AVANCE RELATIVO 95.36%
<56.25%	56.25<93.75	>=93.75	TOTAL		CALIFICACIÓN 10.00
	4	10	14		
	28.57%	71.43%	100%.		
3.3.1. Funcionalidad transfronteriza					AVANCE RELATIVO 100.00%
<56.25%	56.25<93.75	>=93.75	TOTAL		CALIFICACIÓN 10.00
		6	6		
		100.00%	100%.		
3.3.2. Apoyos a la movilidad migratoria					AVANCE RELATIVO 100.00%
<56.25%	56.25<93.75	>=93.75	TOTAL		CALIFICACIÓN 10.00
		4	4		
		100.00%	100%.		
3.3.3. Plan de ordenamiento y Gobernanza frontera					AVANCE RELATIVO 83.75%
<56.25%	56.25<93.75	>=93.75	TOTAL		CALIFICACIÓN 8.93
	4		4		
	100.00%		100%.		
3.4. Más Oportunidades para el Buen Gobierno.					AVANCE RELATIVO 87.62%
<56.25%	56.25<93.75	>=93.75	TOTAL		CALIFICACIÓN 9.35
10	17	53	80		
12.50%	21.25%	66.25%	100%.		

<b>DEPARTAMENTO NORTE DE SANTANDER</b> <b>PDD "MAS OPORTUNIDADES PARA TODOS"</b> <b>AVANCE a 30 DE SEPTIEMBRE DE 2023</b>				<div> <div>&lt;</div> <div>&gt;=</div> </div> <div> <div>56.3%</div> <div>93.8%</div> </div>
TOTAL PDD - EJES - LÍNEAS - PROGRAMAS				% Avance
<b>3.4.1. Fortalecimiento de la capacidad de gestión departamental</b>				
<56.25%	56.25<93.75	>=93.75	TOTAL	
5	4	25	34	
14.71%	11.76%	73.53%	100%.	
				<b>AVANCE RELATIVO</b> 88.13%
				<b>CALIFICACIÓN</b> 9.40
<b>3.4.2. Fortalecimiento de la participación comunitaria</b>				
<56.25%	56.25<93.75	>=93.75	TOTAL	
	1	14	15	
	6.67%	93.33%	100%.	
				<b>AVANCE RELATIVO</b> 97.41%
				<b>CALIFICACIÓN</b> 10.00
<b>3.4.3. Sistemas de Información Territorial (Política 16: Gestión de Sistemas de Información)</b>				
<56.25%	56.25<93.75	>=93.75	TOTAL	
5	4	7	16	
31.25%	25.00%	43.75%	100%.	
				<b>AVANCE RELATIVO</b> 73.18%
				<b>CALIFICACIÓN</b> 7.81
<b>3.4.4. Fortalecimiento de las Finanzas Públicas</b>				
<56.25%	56.25<93.75	>=93.75	TOTAL	
	8	7	15	
	53.33%	46.67%	100%.	
				<b>AVANCE RELATIVO</b> 92.07%
				<b>CALIFICACIÓN</b> 9.82
<b>3.5. Más Oportunidades para la Territorialidad.</b>				
<56.25%	56.25<93.75	>=93.75	TOTAL	
	3	6	9	
	33.33%	66.67%	100%.	
				<b>AVANCE RELATIVO</b> 91.54%
				<b>CALIFICACIÓN</b> 9.76
<b>3.5.1. Fortalecimiento en la gestión y capacidad administrativa de los municipios y subregiones</b>				
<56.25%	56.25<93.75	>=93.75	TOTAL	
	3	4	7	
	42.86%	57.14%	100%.	
				<b>AVANCE RELATIVO</b> 89.12%
				<b>CALIFICACIÓN</b> 9.51



<b>DEPARTAMENTO NORTE DE SANTANDER</b> <b>PDD "MAS OPORTUNIDADES PARA TODOS"</b> <b>AVANCE a 30 DE SEPTIEMBRE DE 2023</b>				<div> <div>&lt;</div> <div>56.3%</div> </div>	<div> <div></div> <div></div> </div>	<div> <div>&gt;=</div> <div>93.8%</div> </div>
TOTAL PDD - EJES - LÍNEAS - PROGRAMAS				% Avance		

3.5.2. Fortalecimiento de la asociatividad en los municipios					AVANCE RELATIVO 100.00%
<56.25%	56.25<93.75	>=93.75	TOTAL		CALIFICACIÓN 10.00
		2	2		
		100.00%	100%		

4. Hábitat					AVANCE RELATIVO 81.50%
<56.25%	56.25<93.75	>=93.75	TOTAL		CALIFICACIÓN 8.69
12	6	49	67		
17.91%	8.96%	73.13%	100%		

4.1. Más Oportunidades para los Bosques, Biodiversidad y Servicios Ecosistémicos					AVANCE RELATIVO 96.79%
<56.25%	56.25<93.75	>=93.75	TOTAL		CALIFICACIÓN 10.00
	1	6	7		
	14.29%	85.71%	100%		


4.1.1. Mejor ambiente en tu territorio					AVANCE RELATIVO 96.79%
<56.25%	56.25<93.75	>=93.75	TOTAL		CALIFICACIÓN 10.00
	1	6	7		
	14.29%	85.71%	100%		


4.2. Más Oportunidades para los Recursos Hídricos.					AVANCE RELATIVO 96.67%
<56.25%	56.25<93.75	>=93.75	TOTAL		CALIFICACIÓN 10.00
	1	2	3		
	33.33%	66.67%	100%		


4.2.1. Agua para la vida, ciudad y territorio					AVANCE RELATIVO 96.67%
<56.25%	56.25<93.75	>=93.75	TOTAL		CALIFICACIÓN 10.00
	1	2	3		
	33.33%	66.67%	100%		


<b>DEPARTAMENTO NORTE DE SANTANDER</b> <b>PDD "MAS OPORTUNIDADES PARA TODOS"</b> <b>AVANCE a 30 DE SEPTIEMBRE DE 2023</b>				<div> <div>&lt;</div> <div>&gt;=</div> </div> <div> <div>56.3%</div> <div>93.8%</div> </div>
TOTAL PDD - EJES - LÍNEAS - PROGRAMAS				% Avance
<b>4.3. Más Oportunidades para los Asuntos Ambientales, Sectoriales y Urbanos.</b>				
<56.25%	56.25<93.75	>=93.75	TOTAL	
	1	5	6	
	16.67%	83.33%	100%.	<b>AVANCE RELATIVO</b> 96.64% <b>CALIFICACIÓN</b> 10.00
<b>4.3.1. Ambiente multisectorial sostenible</b>				
<56.25%	56.25<93.75	>=93.75	TOTAL	
	5	5	6	
	16.67%	83.33%	100%.	<b>AVANCE RELATIVO</b> 96.64% <b>CALIFICACIÓN</b> 10.00
<b>4.4. Más Oportunidades para la Mitigación y Adaptación al Cambio Climático.</b>				
<56.25%	56.25<93.75	>=93.75	TOTAL	
	1	4	5	
	20.00%	80.00%	100%.	<b>AVANCE RELATIVO</b> 96.75% <b>CALIFICACIÓN</b> 10.00
<b>4.4.1. Innovando para un territorio ambientalmente sostenible</b>				
<56.25%	56.25<93.75	>=93.75	TOTAL	
	1	4	5	
	20.00%	80.00%	100%.	<b>AVANCE RELATIVO</b> 96.75% <b>CALIFICACIÓN</b> 10.00
<b>4.5. Más Oportunidades para la Educación Ambiental.</b>				
<56.25%	56.25<93.75	>=93.75	TOTAL	
		5	5	
		100.00%	100%.	<b>AVANCE RELATIVO</b> 98.50% <b>CALIFICACIÓN</b> 10.00
<b>4.5.1. Oportunidades para la cultura ambiental</b>				
<56.25%	56.25<93.75	>=93.75	TOTAL	
		2	5	
		100.00%	100%.	<b>AVANCE RELATIVO</b> 98.50% <b>CALIFICACIÓN</b> 10.00

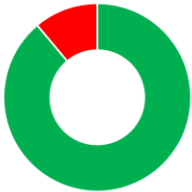
<b>DEPARTAMENTO NORTE DE SANTANDER</b> <b>PDD "MAS OPORTUNIDADES PARA TODOS"</b> <b>AVANCE a 30 DE SEPTIEMBRE DE 2023</b>				<		>=
TOTAL PDD - EJES - LÍNEAS - PROGRAMAS				56.3%		93.8%
				% Avance		


4.6. Más Oportunidades para la Gestión Integral del Riesgo.					AVANCE RELATIVO 71.00%
<56.25%	56.25<93.75	>=93.75	TOTAL		CALIFICACIÓN 7.57
9		21	30		
30.00%		70.00%	100%		

4.6.1. Gobernabilidad en la Gestión del Riesgo de Desastres					AVANCE RELATIVO 100.00%
<56.25%	56.25<93.75	>=93.75	TOTAL		CALIFICACIÓN 10.00
		5	5		
		100.00%	100%		

4.6.2. Mejoramiento del Conocimiento del Riesgo de Desastres					AVANCE RELATIVO 43.00%
<56.25%	56.25<93.75	>=93.75	TOTAL		CALIFICACIÓN 4.59
6		4	10		
60.00%		40.00%	100%		



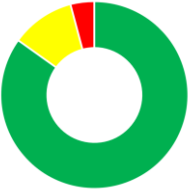



4.6.3. Reducción del Riesgo desde la planificación, mitigación y la prevención					AVANCE RELATIVO 66.67%
<56.25%	56.25<93.75	>=93.75	TOTAL		CALIFICACIÓN 7.11
2			6		
33.33%		66.67%	100%		





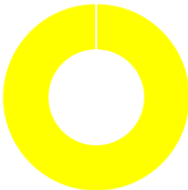

4.6.4. Preparación, Atención y Manejo de la emergencia					AVANCE RELATIVO 88.89%
<56.25%	56.25<93.75	>=93.75	TOTAL		CALIFICACIÓN 9.48
1		8	9		
11.11%		88.89%	100%		

4.7. Más Oportunidades para la Vivienda Digna.					AVANCE RELATIVO 73.37%
<56.25%	56.25<93.75	>=93.75	TOTAL		CALIFICACIÓN 7.83
3	2	6	11		
27.27%	18.18%	54.55%	100%		

<b>DEPARTAMENTO NORTE DE SANTANDER</b> <b>PDD "MAS OPORTUNIDADES PARA TODOS"</b> <b>AVANCE a 30 DE SEPTIEMBRE DE 2023</b>				<div> <div>&lt;</div> <div>56.3%</div> </div> <div> <div>&gt;=</div> <div>93.8%</div> </div>
TOTAL PDD - EJES - LÍNEAS - PROGRAMAS				% Avance
<b>4.7.1. Más hogares en vivienda propia</b>				
<56.25%	56.25<93.75	>=93.75	TOTAL	
3	1		4	
75.00%	25.00%		100%.	<b>AVANCE RELATIVO</b> 36.13%  <b>CALIFICACIÓN</b> 3.85
<b>4.7.2. Mejores viviendas, vida digna</b>				
<56.25%	56.25<93.75	>=93.75	TOTAL	
	1	1	4	
	25.00%	75.00%	100%.	<b>AVANCE RELATIVO</b> 90.65%  <b>CALIFICACIÓN</b> 9.67
<b>4.7.3. Saneamiento y Titulación de la Propiedad Pública Inmobiliaria</b>				
<56.25%	56.25<93.75	>=93.75	TOTAL	
		3	3	
		100.00%	100%.	<b>AVANCE RELATIVO</b> 100.00%  <b>CALIFICACIÓN</b> 10.00
<b>5. Infraestructura</b>				
<56.25%	56.25<93.75	>=93.75	TOTAL	
13	7	58	78	
16.67%	8.97%	74.36%	100%.	<b>AVANCE RELATIVO</b> 84.69%  <b>CALIFICACIÓN</b> 9.03
<b>5.1. Más Oportunidades para la Infraestructura Vial</b>				
<56.25%	56.25<93.75	>=93.75	TOTAL	
	2	13	15	
	13.33%	86.67%	100%.	<b>AVANCE RELATIVO</b> 96.33%  <b>CALIFICACIÓN</b> 10.00
<b>5.1.1. Plan Vial Departamental con más oportunidades</b>				
<56.25%	56.25<93.75	>=93.75	TOTAL	
	2	2	4	
	50.00%	50.00%	100%.	<b>AVANCE RELATIVO</b> 86.25%  <b>CALIFICACIÓN</b> 9.20

DEPARTAMENTO NORTE DE SANTANDER					<div><div>&lt;</div><div>56.3%</div></div> <div><div>&gt;=</div><div>93.8%</div></div>
PDD "MAS OPORTUNIDADES PARA TODOS"					
AVANCE a 30 DE SEPTIEMBRE DE 2023					
TOTAL PDD - EJES - LÍNEAS - PROGRAMAS					% Avance
5.1.2. Intervenciones viales generadoras de más oportunidades de desarrollo para las subregiones de Norte					AVANCE RELATIVO
<56.25%	56.25<93.75	>=93.75	TOTAL		100.00%
		3	3		CALIFICACIÓN
		100.00%	100%.		10.00
5.1.3. Apuesta para el mejoramiento de vías urbanas					AVANCE RELATIVO
<56.25%	56.25<93.75	>=93.75	TOTAL		100.00%
	8	3	3		CALIFICACIÓN
		100.00%	100%.		10.00
5.1.4. Un norte con más oportunidades conectado a Colombia					AVANCE RELATIVO
<56.25%	56.25<93.75	>=93.75	TOTAL		100.00%
		5	5		CALIFICACIÓN
		100.00%	100%.		10.00
5.2. Más Oportunidades para la Movilidad y la Seguridad Vial					AVANCE RELATIVO
<56.25%	56.25<93.75	>=93.75	TOTAL		79.32%
11	5	33	49		CALIFICACIÓN
22.45%	10.20%	67.35%	100%.		8.46
5.2.1. Implementación del Plan Departamental-PDSV para una movilidad segura					AVANCE RELATIVO
<56.25%	56.25<93.75	>=93.75	TOTAL		79.32%
11	5	33	49		CALIFICACIÓN
22.45%	10.20%	67.35%	100%.		8.46
5.3. Más Oportunidades para los Servicios Públicos Domiciliarios: Agua, Saneamiento Básico y Energía					AVANCE RELATIVO
<56.25%	56.25<93.75	>=93.75	TOTAL		91.00%
2		12	14		CALIFICACIÓN
14.29%		85.71%	100%.		9.71

<b>DEPARTAMENTO NORTE DE SANTANDER</b> <b>PDD "MAS OPORTUNIDADES PARA TODOS"</b> <b>AVANCE a 30 DE SEPTIEMBRE DE 2023</b>				<div> <div>&lt;</div> <div>56.3%</div> </div>	<div> <div></div> <div></div> </div>	<div> <div>&gt;=</div> <div>93.8%</div> </div>
TOTAL PDD - EJES - LÍNEAS - PROGRAMAS				% Avance		
5.3.1. Acceso a agua potable y saneamiento adecuado						
<56.25%	56.25<93.75	>=93.75	TOTAL			
1		7	8			
12.50%		87.50%	100%.			
				AVANCE RELATIVO 93.63%		
				CALIFICACIÓN 9.99		
5.3.2. Modernización, fortalecimiento y aseguramiento de la prestación de los servicios de agua potable y saneamiento						
<56.25%	56.25<93.75	>=93.75	TOTAL			
1		5	6			
16.67%		83.33%	100%.			
				AVANCE RELATIVO 87.50%		
				CALIFICACIÓN 9.33		
6. Productividad						
<56.25%	56.25<93.75	>=93.75	TOTAL			
6	16	124	146			
4.11%	10.96%	84.93%	100%.			
				AVANCE RELATIVO 94.25%		
				CALIFICACIÓN 10.00		
6.1. Más Oportunidades para lo Agropecuario, Pesca y Plantaciones Forestales						
<56.25%	56.25<93.75	>=93.75	TOTAL			
	2	22	25			
	12.00%	88.00%	100%.			
				AVANCE RELATIVO 98.35%		
				CALIFICACIÓN 10.00		
6.1.1. Investigación Agropecuaria y Adopción de Tecnología						
<56.25%	56.25<93.75	>=93.75	TOTAL			
	1	1	2			
	50.00%	50.00%	100%.			
				AVANCE RELATIVO 93.75%		
				CALIFICACIÓN 10.00		
6.1.2. Acceso al Crédito y Financiamiento de Proyectos Productivos						
<56.25%	56.25<93.75	>=93.75	TOTAL			
		1	1			
		100.00%	100%.			
				AVANCE RELATIVO 93.75%		
				CALIFICACIÓN 10.00		







<b>DEPARTAMENTO NORTE DE SANTANDER</b> <b>PDD "MAS OPORTUNIDADES PARA TODOS"</b> <b>AVANCE a 30 DE SEPTIEMBRE DE 2023</b>				<div> <div>&lt;</div> <div>56.3%</div> </div>	<div> <div></div> <div></div> </div>	<div> <div>&gt;=</div> <div>93.8%</div> </div>
TOTAL PDD - EJES - LÍNEAS - PROGRAMAS				% Avance		
6.1.3. Norte de Santander Productivo, Sostenible e Incluyente						
<56.25%	56.25<93.75	>=93.75	TOTAL			
		13	13			
		100.00%	100%			
				AVANCE RELATIVO 100.00%		
				CALIFICACIÓN 10.00		
6.1.4. Infraestructura Productiva para el Desarrollo Agropecuario						
<56.25%	56.25<93.75	>=93.75	TOTAL			
		2	2			
		100.00%	100%			
				AVANCE RELATIVO 100.00%		
				CALIFICACIÓN 10.00		
6.1.5. Formalización de la Propiedad Rural						
<56.25%	56.25<93.75	>=93.75	TOTAL			
		2	2			
		100.00%	100%			
				AVANCE RELATIVO 96.88%		
				CALIFICACIÓN 10.00		
6.1.6. Creemos en la Institucionalidad						
<56.25%	56.25<93.75	>=93.75	TOTAL			
		1	1			
		100.00%	100%			
				AVANCE RELATIVO 100.00%		
				CALIFICACIÓN 10.00		
6.1.7. Certificación para la Agricultura						
<56.25%	56.25<93.75	>=93.75	TOTAL			
	1		1			
	100.00%		100%			
				AVANCE RELATIVO 92.50%		
				CALIFICACIÓN 9.87		
6.1.8. Sostenibilidad de la Actividad Forestal						
<56.25%	56.25<93.75	>=93.75	TOTAL			
		2	2			
		100.00%	100%			
				AVANCE RELATIVO 100.00%		
				CALIFICACIÓN 10.00		





DEPARTAMENTO NORTE DE SANTANDER PDD "MAS OPORTUNIDADES PARA TODOS" AVANCE a 30 DE SEPTIEMBRE DE 2023				<div><div>&lt;</div><div>56.3%</div></div> <div><div>&gt;=</div><div>93.8%</div></div>	
TOTAL PDD - EJES - LÍNEAS - PROGRAMAS				% Avance	
6.1.9. El PDET es de Todos					AVANCE RELATIVO 91.25%
<56.25%	56.25<93.75	>=93.75	TOTAL		CALIFICACIÓN 9.73
	1		1		
	100.00%		100%.		
6.2. Más Oportunidades para el Turismo y las Artesanías					AVANCE RELATIVO 91.94%
<56.25%	56.25<93.75	>=93.75	TOTAL		CALIFICACIÓN 9.81
2		16	18		
11.11%		88.89%	100%.		
6.2.1. Un destino con marca región					AVANCE RELATIVO 89.29%
<56.25%	56.25<93.75	>=93.75	TOTAL		CALIFICACIÓN 9.52
1		6	7		
14.29%		85.71%	100%.		
6.2.2. Condiciones institucionales para el impulso al sector turismo					AVANCE RELATIVO 88.33%
<56.25%	56.25<93.75	>=93.75	TOTAL		CALIFICACIÓN 9.42
1		5	6		
16.67%		83.33%	100%.		
6.2.3. Productividad turística regional					AVANCE RELATIVO 100.00%
<56.25%	56.25<93.75	>=93.75	TOTAL		CALIFICACIÓN 10.00
		2	5		
		100.00%	100%.		
6.3. Más Oportunidades para el Emprendimiento					AVANCE RELATIVO 95.96%
<56.25%	56.25<93.75	>=93.75	TOTAL		CALIFICACIÓN 10.00
	2	11	13		
	15.38%	84.62%	100%.		



DEPARTAMENTO NORTE DE SANTANDER PDD "MAS OPORTUNIDADES PARA TODOS" AVANCE a 30 DE SEPTIEMBRE DE 2023				<div><div>&lt;</div><div>&gt;=</div></div> <div><div>56.3%</div><div>93.8%</div></div>	
TOTAL PDD - EJES - LÍNEAS - PROGRAMAS				% Avance	
6.3.1. Fortalecimiento y desarrollo de actividades para promover el emprendimiento y generación de empleo en					AVANCE RELATIVO 100.00%
<56.25%	56.25<93.75	>=93.75	TOTAL		CALIFICACIÓN 10.00
		5	5		
		100.00%	100%.		
6.3.2. Fortalecimiento y financiamiento para la creación de emprendimientos					AVANCE RELATIVO 93.44%
<56.25%	56.25<93.75	>=93.75	TOTAL		CALIFICACIÓN 9.97
	2	6	8		
	25.00%	75.00%	100%.		
6.4. Más Oportunidades para la Ciencia, Tecnología e Innovación CTI					AVANCE RELATIVO 92.31%
<56.25%	56.25<93.75	>=93.75	TOTAL		CALIFICACIÓN 9.85
		13	13		
		100.00%	100%.		
6.4.1. implementación políticas y estrategias para el desarrollo de actividades de ciencia, tecnología e					AVANCE RELATIVO 100.00%
<56.25%	56.25<93.75	>=93.75	TOTAL		CALIFICACIÓN 10.00
		5	5		
		100.00%	100%.		
6.4.2. Impulsar y fortalecer la infraestructura tecnológica e innovación para la competitividad de Norte de Santander					AVANCE RELATIVO 100.00%
<56.25%	56.25<93.75	>=93.75	TOTAL		CALIFICACIÓN 10.00
		4	4		
		100.00%	100%.		
6.4.3. Formación de capital humano de alto nivel para doctorado y maestría investigativa e iniciación a la					AVANCE RELATIVO 100.00%
<56.25%	56.25<93.75	>=93.75	TOTAL		CALIFICACIÓN 10.00
		2	2		
		100.00%	100%.		

DEPARTAMENTO NORTE DE SANTANDER PDD "MAS OPORTUNIDADES PARA TODOS" AVANCE a 30 DE SEPTIEMBRE DE 2023				<div><div>&lt;</div><div>&gt;=</div></div> <div><div>56.3%</div><div>93.8%</div></div>	
TOTAL PDD - EJES - LÍNEAS - PROGRAMAS				% Avance	
6.4.4. Proyectos de Ciencia, Tecnología e Innovación para los diferentes Sectores					AVANCE RELATIVO 50.00%
<56.25%	56.25<93.75	>=93.75	TOTAL		CALIFICACIÓN 5.33
		2	2		
		100.00%	100%.		
6.5. Más Oportunidades para la Minería					AVANCE RELATIVO 90.00%
<56.25%	56.25<93.75	>=93.75	TOTAL		CALIFICACIÓN 9.60
1	1	9	11		
9.09%	9.09%	81.82%	100%.		
6.5.1. Fortalecimiento de los procesos del sector minero energético					AVANCE RELATIVO 83.33%
<56.25%	56.25<93.75	>=93.75	TOTAL		CALIFICACIÓN 8.89
1		5	6		
16.67%		83.33%	100%.		
6.5.2. Apoyo y gestión para mejorar la productividad del sector minero energético					AVANCE RELATIVO 98.00%
<56.25%	56.25<93.75	>=93.75	TOTAL		CALIFICACIÓN 10.00
	1	4	5		
	20.00%	80.00%	100%.		
6.6. Más Oportunidades para las Tecnologías de la Información y las Comunicaciones TIC					AVANCE RELATIVO 92.02%
<56.25%	56.25<93.75	>=93.75	TOTAL		CALIFICACIÓN 9.82
2	9	23	34		
5.88%	26.47%	67.65%	100%.		
6.6.1. Empoderamiento Ciudadano en uso y apropiación TIC					AVANCE RELATIVO 94.65%
<56.25%	56.25<93.75	>=93.75	TOTAL		CALIFICACIÓN 10.00
	2	5	7		
	28.57%	71.43%	100%.		

<b>DEPARTAMENTO NORTE DE SANTANDER</b> <b>PDD "MAS OPORTUNIDADES PARA TODOS"</b> <b>AVANCE a 30 DE SEPTIEMBRE DE 2023</b>				<div> <div>&lt;</div> <div>56.3%</div> </div>	<div> <div>&gt;=</div> <div>93.8%</div> </div>
TOTAL PDD - EJES - LÍNEAS - PROGRAMAS				% Avance	
<b>6.6.2. Plataformas, Sistemas de Información y aplicaciones para los diferentes sectores priorizados</b>					
<56.25%	56.25<93.75	>=93.75	TOTAL		
	3	2	5		
	60.00%	40.00%	100%		
				<b>AVANCE RELATIVO</b> 83.83%	
				<b>CALIFICACIÓN</b> 8.94	
<b>6.6.3. Infraestructura Tecnológica y Conectividad</b>					
<56.25%	56.25<93.75	>=93.75	TOTAL		
1		9	10		
10.00%		90.00%	100%		
				<b>AVANCE RELATIVO</b> 94.35%	
				<b>CALIFICACIÓN</b> 10.00	
<b>6.6.4. Transformación Digital Territorial</b>					
<56.25%	56.25<93.75	>=93.75	TOTAL		
1	4	7	12		
8.33%	33.33%	58.33%	100%		
				<b>AVANCE RELATIVO</b> 91.96%	
				<b>CALIFICACIÓN</b> 9.81	
<b>6.7. Más Oportunidades para el Desarrollo Empresarial</b>					
<56.25%	56.25<93.75	>=93.75	TOTAL		
		12	12		
		100.00%	100%		
				<b>AVANCE RELATIVO</b> 100.00%	
				<b>CALIFICACIÓN</b> 10.00	
<b>6.7.1. Apoyo y fortalecimiento para desarrollo productivo y competitivo del sector empresarial</b>					
<56.25%	56.25<93.75	>=93.75	TOTAL		
		6	6		
		100.00%	100%		
				<b>AVANCE RELATIVO</b> 100.00%	
				<b>CALIFICACIÓN</b> 10.00	
<b>6.7.2. Acceso al crédito y promoción de inversión para el desarrollo empresarial</b>					
<56.25%	56.25<93.75	>=93.75	TOTAL		
		6	6		
		100.00%	100%		
				<b>AVANCE RELATIVO</b> 100.00%	
				<b>CALIFICACIÓN</b> 10.00	

<b>DEPARTAMENTO NORTE DE SANTANDER</b> <b>PDD "MAS OPORTUNIDADES PARA TODOS"</b> <b>AVANCE a 30 DE SEPTIEMBRE DE 2023</b>				<div> <div>&lt;</div> <div>56.3%</div> </div> <div> <div>&gt;=</div> <div>93.8%</div> </div>
TOTAL PDD - EJES - LÍNEAS - PROGRAMAS				% Avance
<b>6.8. Más Oportunidades para la Industria, el Comercio y Servicios</b>				
<56.25%	56.25<93.75	>=93.75	TOTAL	
1	1	18	20	
5.00%	5.00%	90.00%	100%.	
<b>6.8.1. Fortalecimiento del tejido empresarial e industrial del departamento</b>				
<56.25%	56.25<93.75	>=93.75	TOTAL	
1		6	7	
14.29%		85.71%	100%.	
<b>6.8.2. Internacionalización, Ruta del Desarrollo Económico</b>				
<56.25%	56.25<93.75	>=93.75	TOTAL	
	1	9	10	
	10.00%	90.00%	100%.	
<b>6.8.3. Empleo digno y decente para la productividad</b>				
<56.25%	56.25<93.75	>=93.75	TOTAL	
		3	3	
		100.00%	100%.	
				<b>AVANCE RELATIVO</b> 94.00%
				<b>CALIFICACIÓN</b> 10.00
				<b>AVANCE RELATIVO</b> 85.71%
				<b>CALIFICACIÓN</b> 9.14
				<b>AVANCE RELATIVO</b> 98.00%
				<b>CALIFICACIÓN</b> 10.00
				<b>AVANCE RELATIVO</b> 100.00%
				<b>CALIFICACIÓN</b> 10.00