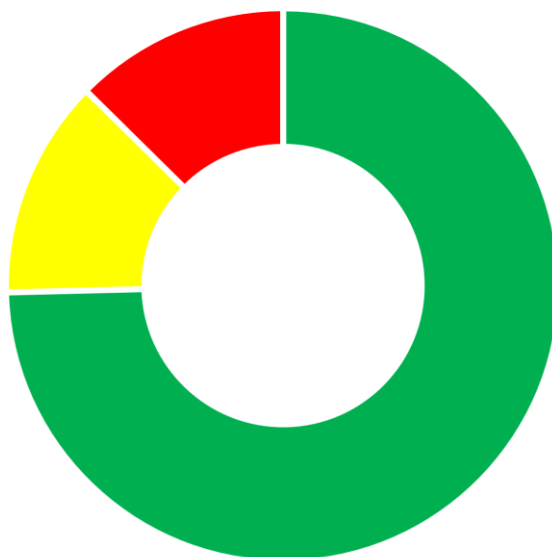


PDD "MÁS OPORTUNIDADES PARA TODOS"
AVANCE a 30 DE SEPTIEMBRE DE 2023

TOTAL PDD

<56.25%	56.25<93.75	>=93.75	TOTAL
124	126	734	984
12.60%	12.80%	74.59%	100%



■ <56.25% ■ 56.25<93.75 ■ >=93.75

AVANCE RELATIVO

86.30%

CALIFICACIÓN

9.21

PDD "MÁS OPORTUNIDADES PARA TODOS"
AVANCE a 30 DE SEPTIEMBRE DE 2023

1. BIENESTAR SOCIAL

<56.25%	56.25<93.75	>=93.75	TOTAL
69	63	294	426
16.20%	14.79%	69.01%	100%



■ <56.25% ■ 56.25<93.75 ■ >=93.75

AVANCE RELATIVO

81.82%

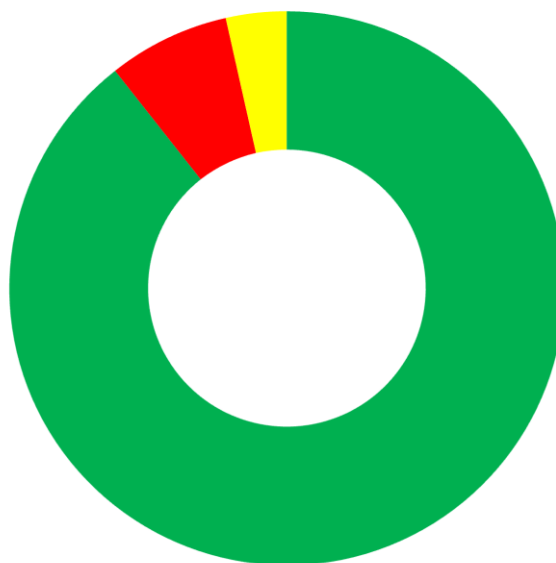
CALIFICACIÓN

8.73

PDD "MÁS OPORTUNIDADES PARA TODOS"
AVANCE a 30 DE SEPTIEMBRE DE 2023

2. CONVIVENCIA

<56.25%	56.25<93.75	>=93.75	TOTAL
10	5	126	141
7.09%	3.55%	89.36%	100%



■ <56.25% ■ 56.25<93.75 ■ >=93.75

AVANCE RELATIVO

92.87%

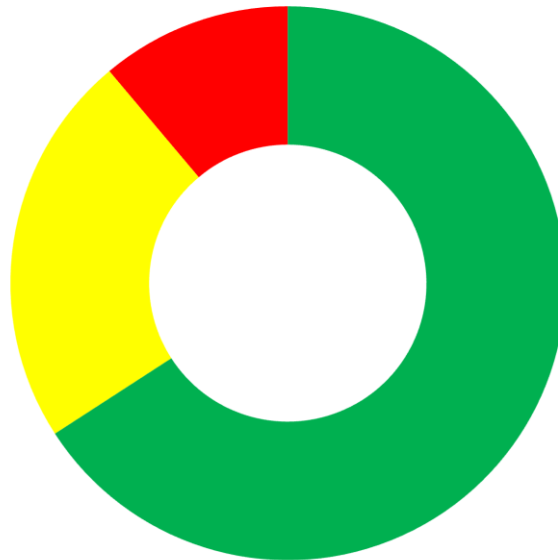
CALIFICACIÓN

9.91

PDD "MÁS OPORTUNIDADES PARA TODOS"
AVANCE a 30 DE SEPTIEMBRE DE 2023

3. GOBERNANZA

<56.25%	56.25<93.75	>=93.75	TOTAL
14	29	83	126
11.11%	23.02%	65.87%	100%



■ <56.25% ■ 56.25<93.75 ■ >=93.75

AVANCE RELATIVO

87.67%

CALIFICACIÓN

9.35

PDD "MÁS OPORTUNIDADES PARA TODOS"
AVANCE a 30 DE SEPTIEMBRE DE 2023

4. HÁBITAT

<56.25%	56.25<93.75	>=93.75	TOTAL
12	6	49	67
17.91%	8.96%	73.13%	100%



■ <56.25% ■ 56.25<93.75 ■ >=93.75

AVANCE RELATIVO

81.50%

CALIFICACIÓN

8.69

PDD "MÁS OPORTUNIDADES PARA TODOS"
AVANCE a 30 DE SEPTIEMBRE DE 2023

5. INFRAESTRUCTURA

<56.25%	56.25<93.75	>=93.75	TOTAL
13	7	58	78
16.67%	8.97%	74.36%	100%



■ <56.25% ■ 56.25<93.75 ■ >=93.75

AVANCE RELATIVO

84.69%

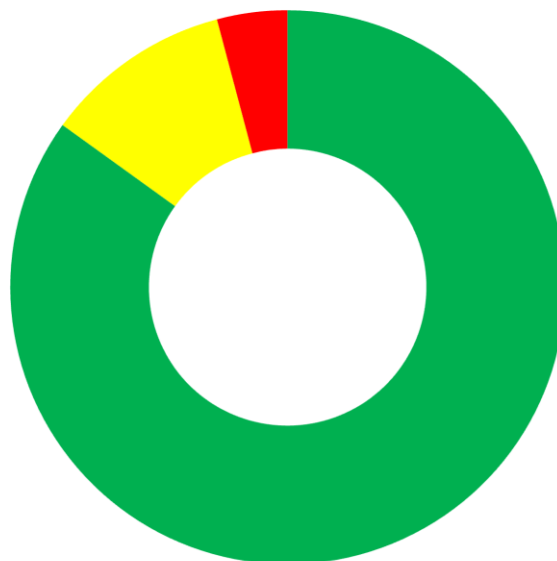
CALIFICACIÓN

9.03

PDD "MÁS OPORTUNIDADES PARA TODOS"
AVANCE a 30 DE SEPTIEMBRE DE 2023

6. PRODUCTIVIDAD

<56.25%	56.25<93.75	>=93.75	TOTAL
6	16	124	146
4.11%	10.96%	84.93%	100%



■ <56.25% ■ 56.25<93.75 ■ >=93.75

AVANCE RELATIVO

94.25%

CALIFICACIÓN

10.00