



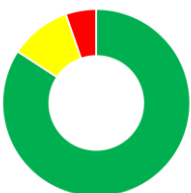















DEPARTAMENTO NORTE DE SANTANDER PDD "MAS OPORTUNIDADES PARA TODOS" AVANCE a 30 DE JUNIO DE 2023				<div> <div><</div> <div>52.5%</div> </div> <div> <div>>=</div> <div>87.5%</div> </div>
TOTAL PDD - EJES - LÍNEAS - PROGRAMAS				% Avance
TOTAL				
<52.5%	52.5<87.5	>=87.5	TOTAL	
179	174	631	984	
18.19%	17.68%	64.13%	100%	AVANCE RELATIVO 78.90% CALIFICACIÓN 9.02
1. Bienestar Social				
<52.5%	52.5<87.5	>=87.5	TOTAL	
103	86	237	426	
24.18%	20.19%	55.63%	100%	AVANCE RELATIVO 71.75% CALIFICACIÓN 8.20
1.1. Más Oportunidades para la Educación				
<52.5%	52.5<87.5	>=87.5	TOTAL	
17	20	46	83	
20.48%	24.10%	55.42%	100%	AVANCE RELATIVO 71.46% CALIFICACIÓN 8.17
1.1.1. Educación inicial: Más oportunidades para crecer y aprender				
<52.5%	52.5<87.5	>=87.5	TOTAL	
2		10	12	
16.67%		83.33%	100%	AVANCE RELATIVO 78.58% CALIFICACIÓN 8.98
1.1.2. Nadie se queda sin estudiar: Acogida bienestar y Permanencia				
<52.5%	52.5<87.5	>=87.5	TOTAL	
1	2	16	19	
5.26%	10.53%	84.21%	100%	AVANCE RELATIVO 83.81% CALIFICACIÓN 9.58
1.1.3. Educar con calidad con más oportunidades para transformar vidas				
<52.5%	52.5<87.5	>=87.5	TOTAL	
6	11	13	30	
20.00%	36.67%	43.33%	100%	AVANCE RELATIVO 70.96% CALIFICACIÓN 8.11







DEPARTAMENTO NORTE DE SANTANDER PDD "MAS OPORTUNIDADES PARA TODOS" AVANCE a 30 DE JUNIO DE 2023				<div> <div><</div> <div>52.5%</div> </div>	<div> <div></div> <div>87.5%</div> </div>	<div> <div>>=</div> <div>87.5%</div> </div>
TOTAL PDD - EJES - LÍNEAS - PROGRAMAS				% Avance		
1.1.4. Educación superior con calidad para reducir brechas e inequidades						
<52.5%	52.5<87.5	>=87.5	TOTAL	AVANCE RELATIVO 53.12%		
5	3	3	11	CALIFICACIÓN 6.07		
45.45%	27.27%	27.27%	100%.			
1.1.5. Fortalecimiento institucional y corresponsabilidad de todos los actores						
<52.5%	52.5<87.5	>=87.5	TOTAL	AVANCE RELATIVO 62.05%		
3	4	4	11	CALIFICACIÓN 7.09		
27.27%	36.36%	36.36%	100%.			
1.2. Más Oportunidades para la Salud.						
<52.5%	52.5<87.5	>=87.5	TOTAL	AVANCE RELATIVO 87.49%		
1	3	48	52	CALIFICACIÓN 10.00		
1.92%	5.77%	92.31%	100%.			
1.2.1. Salud Ambiental						
<52.5%	52.5<87.5	>=87.5	TOTAL	AVANCE RELATIVO 83.13%		
	1	4	5	CALIFICACIÓN 9.50		
	20.00%	80.00%	100%.			
1.2.2. Vida saludable y condiciones no transmisibles						
<52.5%	52.5<87.5	>=87.5	TOTAL	AVANCE RELATIVO 93.75%		
		2	2	CALIFICACIÓN 10.00		
		100.00%	100%.			
1.2.3. Convivencia social y salud mental						
<52.5%	52.5<87.5	>=87.5	TOTAL	AVANCE RELATIVO 71.67%		
1		2	3	CALIFICACIÓN 8.19		
33.33%		66.67%	100%.			

DEPARTAMENTO NORTE DE SANTANDER PDD "MAS OPORTUNIDADES PARA TODOS" AVANCE a 30 DE JUNIO DE 2023				<div><div><</div><div>52.5%</div></div> <div><div></div><div>87.5%</div></div> <div><div>>=</div></div>	
TOTAL PDD - EJES - LÍNEAS - PROGRAMAS				% Avance	
1.2.4. Seguridad alimentaria y nutricional					AVANCE RELATIVO 91.67%
<52.5%	52.5<87.5	>=87.5	TOTAL		CALIFICACIÓN 10.00
		3	3		
		100.00%	100%.		
1.2.5. Derechos sexuales y reproductivos y equidad de género					AVANCE RELATIVO 87.50%
<52.5%	52.5<87.5	>=87.5	TOTAL		CALIFICACIÓN 10.00
		6	6		
		100.00%	100%.		
1.2.6 Vida saludable y enfermedades transmisibles					AVANCE RELATIVO 88.06%
<52.5%	52.5<87.5	>=87.5	TOTAL		CALIFICACIÓN 10.00
	1	8	9		
	11.11%	88.89%	100%.		
1.2.7. Salud pública en emergencias y desastres					AVANCE RELATIVO 82.03%
<52.5%	52.5<87.5	>=87.5	TOTAL		CALIFICACIÓN 9.38
		2	2		
		100.00%	100%.		
1.2.8. Salud y ámbito laboral					AVANCE RELATIVO 89.06%
<52.5%	52.5<87.5	>=87.5	TOTAL		CALIFICACIÓN 10.00
	1	1	2		
	50.00%	50.00%	100%.		
1.2.9. Gestión diferencial de poblaciones vulnerables					AVANCE RELATIVO 89.29%
<52.5%	52.5<87.5	>=87.5	TOTAL		CALIFICACIÓN 10.00
		7	7		
		100.00%	100%.		







DEPARTAMENTO NORTE DE SANTANDER PDD "MAS OPORTUNIDADES PARA TODOS" AVANCE a 30 DE JUNIO DE 2023				<div><div><</div><div>52.5%</div></div> <div><div></div><div></div></div> <div><div>>=</div><div>87.5%</div></div>	
TOTAL PDD - EJES - LÍNEAS - PROGRAMAS				% Avance	
1.2.10. Fortalecimiento de la autoridad sanitaria para la gestión de la salud					AVANCE RELATIVO 90.12%
<52.5%	52.5<87.5	>=87.5	TOTAL		CALIFICACIÓN 10.00
		13	13		
		100.00%	100%.		
1.3. Más Oportunidades para el Deporte y la Recreación.					AVANCE RELATIVO 78.79%
<52.5%	52.5<87.5	>=87.5	TOTAL		CALIFICACIÓN 9.01
6	2	20	28		
21.43%	7.14%	71.43%	100%.		
1.3.1. Deporte formativo y aprovechamiento del tiempo libre					AVANCE RELATIVO 95.00%
<52.5%	52.5<87.5	>=87.5	TOTAL		CALIFICACIÓN 10.00
	1	3	4		
	25.00%	75.00%	100%.		
1.3.2. Liderazgo deportivo, deporte asociado y alto rendimiento convencional y paranacional					AVANCE RELATIVO 88.13%
<52.5%	52.5<87.5	>=87.5	TOTAL		CALIFICACIÓN 10.00
1		7	8		
12.50%		87.50%	100%.		
1.3.3. Deporte Social Comunitario, Actividad Física y Recreación					AVANCE RELATIVO 82.81%
<52.5%	52.5<87.5	>=87.5	TOTAL		CALIFICACIÓN 9.46
1		7	8		
12.50%		87.50%	100%.		
1.3.4. Infraestructura deportiva, recreativa y de ciencias aplicadas al deporte					AVANCE RELATIVO 57.34%
<52.5%	52.5<87.5	>=87.5	TOTAL		CALIFICACIÓN 6.55
4	1	3	8		
50.00%	12.50%	37.50%	100%.		

DEPARTAMENTO NORTE DE SANTANDER PDD "MAS OPORTUNIDADES PARA TODOS" AVANCE a 30 DE JUNIO DE 2023				<div> <div><</div> <div>52.5%</div> </div> <div> <div></div> <div></div> </div> <div> <div>>=</div> <div>87.5%</div> </div>
TOTAL PDD - EJES - LÍNEAS - PROGRAMAS				% Avance
1.4. Más Oportunidades para la Cultura				
<52.5%	52.5<87.5	>=87.5	TOTAL	
26	33	26	85	
30.59%	38.82%	30.59%	100%.	
1.4.1. Fortalecimiento y desarrollo del sistema departamental de cultura.				
<52.5%	52.5<87.5	>=87.5	TOTAL	
3	8	1	12	
25.00%	66.67%	8.33%	100%.	
1.4.2. Estímulos para los procesos de creación, circulación y gestión de procesos y productos artísticos y/o culturales				
<52.5%	52.5<87.5	>=87.5	TOTAL	
3	7	10	20	
15.00%	35.00%	50.00%	100%.	
1.4.3. Fortalecimiento y fomento de los procesos de formación para la creación y gestión de la cultura				
<52.5%	52.5<87.5	>=87.5	TOTAL	
8	3	3	14	
57.14%	21.43%	21.43%	100%.	
1.4.4. Fomento y mejoramiento de los procesos de acceso a bienes y servicios culturales				
<52.5%	52.5<87.5	>=87.5	TOTAL	
1	7	10	18	
5.56%	38.89%	55.56%	100%.	
1.4.5. Protección, conservación, restauración y difusión de la diversidad, la memoria y el patrimonio				
<52.5%	52.5<87.5	>=87.5	TOTAL	
9	4	1	14	
64.29%	28.57%	7.14%	100%.	
				AVANCE RELATIVO 66.88%
				CALIFICACIÓN 7.64
				AVANCE RELATIVO 58.73%
				CALIFICACIÓN 6.71
				AVANCE RELATIVO 81.92%
				CALIFICACIÓN 9.36
				AVANCE RELATIVO 49.07%
				CALIFICACIÓN 5.61
				AVANCE RELATIVO 83.19%
				CALIFICACIÓN 9.51
				AVANCE RELATIVO 47.59%
				CALIFICACIÓN 5.44

DEPARTAMENTO NORTE DE SANTANDER PDD "MAS OPORTUNIDADES PARA TODOS" AVANCE a 30 DE JUNIO DE 2023				<div> <div><</div> <div>52.5%</div> </div> <div> <div>52.5%<87.5</div> </div> <div> <div>>=</div> <div>87.5%</div> </div>
TOTAL PDD - EJES - LÍNEAS - PROGRAMAS				% Avance
1.4.6. Apoyo y fortalecimiento a la industria cultural y procesos de emprendimiento cultural e innovación				
<52.5%	52.5<87.5	>=87.5	TOTAL	
2	4	1	7	
28.57%	57.14%	14.29%	100%.	
				AVANCE RELATIVO 70.09%
				CALIFICACIÓN 8.01
1.5. Más Oportunidades para la Inclusión Social (Grupos Indígenas, Afros, Rrom)				
<52.5%	52.5<87.5	>=87.5	TOTAL	
7	1	6	14	
50.00%	7.14%	42.86%	100%.	
				AVANCE RELATIVO 60.57%
				CALIFICACIÓN 6.92
1.5.1. Desarrollo Integral de los pueblos indígenas				
<52.5%	52.5<87.5	>=87.5	TOTAL	
3		3	6	
50.00%		50.00%	100%.	
				AVANCE RELATIVO 63.54%
				CALIFICACIÓN 7.26
1.5.2. Desarrollo Integral de los afrodescendientes				
<52.5%	52.5<87.5	>=87.5	TOTAL	
2		3	5	
40.00%		60.00%	100%.	
				AVANCE RELATIVO 70.00%
				CALIFICACIÓN 8.00
1.5.3. Desarrollo Integral del pueblo Rrom				
<52.5%	52.5<87.5	>=87.5	TOTAL	
2	1		3	
66.67%	33.33%		100%.	
				AVANCE RELATIVO 38.89%
				CALIFICACIÓN 4.44
1.6. Más Oportunidades para la Niñez y la Adolescencia.				
<52.5%	52.5<87.5	>=87.5	TOTAL	
3	4	14	21	
14.29%	19.05%	66.67%	100%.	
				AVANCE RELATIVO 81.58%
				CALIFICACIÓN 9.32

DEPARTAMENTO NORTE DE SANTANDER PDD "MAS OPORTUNIDADES PARA TODOS" AVANCE a 30 DE JUNIO DE 2023				<div> <div><</div> <div>52.5%</div> </div>	<div> <div></div> <div>52.5%</div> </div>	<div> <div>>=</div> <div>87.5%</div> </div>
TOTAL PDD - EJES - LÍNEAS - PROGRAMAS				% Avance		
1.6.1. Protección y atención a la primera infancia						
<52.5%	52.5<87.5	>=87.5	TOTAL			
		5	5			
		100.00%	100%			
				AVANCE RELATIVO 100.00%		
				CALIFICACIÓN 10.00		
1.6.2. Protección y atención a la infancia						
<52.5%	52.5<87.5	>=87.5	TOTAL			
	1	4	5			
	20.00%	80.00%	100%			
				AVANCE RELATIVO 95.00%		
				CALIFICACIÓN 10.00		
1.6.3. Protección y atención a los adolescentes						
<52.5%	52.5<87.5	>=87.5	TOTAL			
3	3	5	11			
27.27%	27.27%	45.45%	100%			
				AVANCE RELATIVO 67.11%		
				CALIFICACIÓN 7.67		
1.7 Más Oportunidades para la Juventud						
<52.5%	52.5<87.5	>=87.5	TOTAL			
2	3	10	15			
13.33%	20.00%	66.67%	100%			
				AVANCE RELATIVO 79.41%		
				CALIFICACIÓN 9.08		
1.7.1. Liderazgo juvenil						
<52.5%	52.5<87.5	>=87.5	TOTAL			
2	1	4	7			
28.57%	14.29%	57.14%	100%			
				AVANCE RELATIVO 66.67%		
				CALIFICACIÓN 7.62		
1.7.2. Prevención, mitigación y protección de riesgos sociales						
<52.5%	52.5<87.5	>=87.5	TOTAL			
	2	2	4			
	50.00%	50.00%	100%			
				AVANCE RELATIVO 81.13%		
				CALIFICACIÓN 9.27		







DEPARTAMENTO NORTE DE SANTANDER PDD "MAS OPORTUNIDADES PARA TODOS" AVANCE a 30 DE JUNIO DE 2023				<div><div><</div><div>52.5%</div></div> <div><div></div><div></div></div> <div><div>>=</div><div>87.5%</div></div>	
TOTAL PDD - EJES - LÍNEAS - PROGRAMAS				% Avance	
1.7.3. Emprendimiento empresarial en los jóvenes					AVANCE RELATIVO 100.00%
<52.5%	52.5<87.5	>=87.5	TOTAL		CALIFICACIÓN 10.00
		4	4		
		100.00%	100%.		
1.8. Más Oportunidades para los adultos mayores.					AVANCE RELATIVO 77.06%
<52.5%	52.5<87.5	>=87.5	TOTAL		CALIFICACIÓN 8.81
3	3	11	17		
17.65%	17.65%	64.71%	100%.		
1.8.1. Atención integral al adulto mayor					AVANCE RELATIVO 74.52%
<52.5%	52.5<87.5	>=87.5	TOTAL		CALIFICACIÓN 8.52
3	2	9	14		
21.43%	14.29%	64.29%	100%.		
1.8.2. Adulto mayor productivo					AVANCE RELATIVO 88.89%
<52.5%	52.5<87.5	>=87.5	TOTAL		CALIFICACIÓN 10.00
	1	2	3		
	33.33%	66.67%	100%.		
1.9. Más Oportunidades para las Personas con Discapacidad - PcD -					AVANCE RELATIVO 44.47%
<52.5%	52.5<87.5	>=87.5	TOTAL		CALIFICACIÓN 5.08
17	4	12	33		
51.52%	12.12%	36.36%	100%.		
1.9.1. Atención integral a la población con discapacidad					AVANCE RELATIVO 21.43%
<52.5%	52.5<87.5	>=87.5	TOTAL		CALIFICACIÓN 2.45
11		3	14		
78.57%		21.43%	100%.		

DEPARTAMENTO NORTE DE SANTANDER PDD "MAS OPORTUNIDADES PARA TODOS" AVANCE a 30 DE JUNIO DE 2023				<div> <div><</div> <div>52.5%</div> </div> <div> <div></div> <div>52.5%</div> </div> <div> <div>>=</div> <div>87.5%</div> </div>
TOTAL PDD - EJES - LÍNEAS - PROGRAMAS				% Avance
1.9.2. Población con Discapacidad Productiva				
<52.5%	52.5<87.5	>=87.5	TOTAL	
3	2	1	6	
50.00%	33.33%	16.67%	100%.	AVANCE RELATIVO 44.58% CALIFICACIÓN 5.10
1.9.3. Protección de Derechos y Accesibilidad de las Personas con Discapacidad				
<52.5%	52.5<87.5	>=87.5	TOTAL	
	2	6	8	
	25.00%	75.00%	100%.	AVANCE RELATIVO 88.44% CALIFICACIÓN 10.00
1.9.4. Rehabilitación de las Personas con Discapacidad				
<52.5%	52.5<87.5	>=87.5	TOTAL	
3		2	5	
60.00%		40.00%	100%.	AVANCE RELATIVO 38.53% CALIFICACIÓN 4.40
1.10. Más Oportunidades para la Mujer y la Diversidad de Género.				
<52.5%	52.5<87.5	>=87.5	TOTAL	
21	13	44	78	
26.92%	16.67%	56.41%	100%.	AVANCE RELATIVO 73.77% CALIFICACIÓN 8.43
1.10.1. Participación de la mujer en la política pública				
<52.5%	52.5<87.5	>=87.5	TOTAL	
1	2	4	7	
14.29%	28.57%	57.14%	100%.	AVANCE RELATIVO 80.36% CALIFICACIÓN 9.18
1.10.2. Mujer libre de violencia				
<52.5%	52.5<87.5	>=87.5	TOTAL	
2	2	9	13	
15.38%	15.38%	69.23%	100%.	AVANCE RELATIVO 85.62% CALIFICACIÓN 9.79







DEPARTAMENTO NORTE DE SANTANDER PDD "MAS OPORTUNIDADES PARA TODOS" AVANCE a 30 DE JUNIO DE 2023				<div> <div><</div> <div>52.5%</div> </div> <div> <div></div> <div>52.5% < 87.5%</div> </div> <div> <div>>=</div> <div>87.5%</div> </div>
TOTAL PDD - EJES - LÍNEAS - PROGRAMAS				% Avance
1.10.3. Mujer Urbana y rural emprendedora y productiva				
<52.5%	52.5<87.5	>=87.5	TOTAL	
6	5	4	15	
40.00%	33.33%	26.67%	100%.	
				AVANCE RELATIVO 59.23%
				CALIFICACIÓN 6.77
1.10.4. Proyectos especiales para la mujer				
<52.5%	52.5<87.5	>=87.5	TOTAL	
9	2	19	30	
30.00%	6.67%	63.33%	100%.	
				AVANCE RELATIVO 73.32%
				CALIFICACIÓN 8.38
1.10.5. Acciones con Población OSIGD - LGBTI				
<52.5%	52.5<87.5	>=87.5	TOTAL	
3	2	8	13	
23.08%	15.38%	61.54%	100%.	
				AVANCE RELATIVO 76.15%
				CALIFICACIÓN 8.70
2. Convivencia				
<52.5%	52.5<87.5	>=87.5	TOTAL	
14	31	96	141	
9.93%	21.99%	68.09%	100%.	
				AVANCE RELATIVO 85.45%
				CALIFICACIÓN 9.77
2.1. Más Oportunidades para la Paz, Derechos Humanos y Derecho Internacional Humanitario -D.I.H				
<52.5%	52.5<87.5	>=87.5	TOTAL	
6	12	28	46	
13.04%	26.09%	60.87%	100%.	
				AVANCE RELATIVO 80.82%
				CALIFICACIÓN 9.24
2.1.1. Construcción de paz, legalidad, reconciliación, dialogo social y convivencia				
<52.5%	52.5<87.5	>=87.5	TOTAL	
2	3	6	11	
18.18%	27.27%	54.55%	100%.	
				AVANCE RELATIVO 77.49%
				CALIFICACIÓN 8.86

DEPARTAMENTO NORTE DE SANTANDER PDD "MAS OPORTUNIDADES PARA TODOS" AVANCE a 30 DE JUNIO DE 2023				<div><div><</div><div>52.5%</div></div> <div><div></div><div></div></div> <div><div>>=</div><div>87.5%</div></div>	
TOTAL PDD - EJES - LÍNEAS - PROGRAMAS				% Avance	
2.1.2. Centros Carcelarios, Penitenciarios y de Atención Especializada					AVANCE RELATIVO 84.88%
<52.5%	52.5<87.5	>=87.5	TOTAL		CALIFICACIÓN 9.70
	7	5	12		
	58.33%	41.67%	100%.		
2.1.3. Promoción y Protección de los Derechos Humanos y DIH					AVANCE RELATIVO 84.50%
<52.5%	52.5<87.5	>=87.5	TOTAL		CALIFICACIÓN 9.66
2	2	12	16		
12.50%	12.50%	75.00%	100%.		
2.1.4. Sus voces nos defienden					AVANCE RELATIVO 70.71%
<52.5%	52.5<87.5	>=87.5	TOTAL		CALIFICACIÓN 8.08
2		5	7		
28.57%		71.43%	100%.		
2.2. Más Oportunidades para la Seguridad.					AVANCE RELATIVO 91.18%
<52.5%	52.5<87.5	>=87.5	TOTAL		CALIFICACIÓN 10.00
2	7	27	36		
5.56%	19.44%	75.00%	100%.		
2.2.1. Seguridad y Orden Público					AVANCE RELATIVO 91.88%
<52.5%	52.5<87.5	>=87.5	TOTAL		CALIFICACIÓN 10.00
	3	12	15		
	20.00%	80.00%	100%.		
2.2.2. Fortalecimiento Institucional					AVANCE RELATIVO 93.67%
<52.5%	52.5<87.5	>=87.5	TOTAL		CALIFICACIÓN 10.00
	2	3	5		
	40.00%	60.00%	100%.		







DEPARTAMENTO NORTE DE SANTANDER PDD "MAS OPORTUNIDADES PARA TODOS" AVANCE a 30 DE JUNIO DE 2023				<div> <div><</div> <div>52.5%</div> </div> <div> <div></div> <div>52.5%</div> </div> <div> <div>>=</div> <div>87.5%</div> </div>
TOTAL PDD - EJES - LÍNEAS - PROGRAMAS				% Avance
2.2.3. Participación ciudadana				
<52.5%	52.5<87.5	>=87.5	TOTAL	
	1	6	7	
	14.29%	85.71%	100%.	
				AVANCE RELATIVO 95.14%
				CALIFICACIÓN 10.00
2.2.4. Observatorio de Orden Público, Social y Político				
<52.5%	52.5<87.5	>=87.5	TOTAL	
2	1	6	9	
22.22%	11.11%	66.67%	100%.	
				AVANCE RELATIVO 85.56%
				CALIFICACIÓN 9.78
2.3. Más Oportunidades para la Convivencia				
<52.5%	52.5<87.5	>=87.5	TOTAL	
2	12	18	32	
6.25%	37.50%	56.25%	100%.	
				AVANCE RELATIVO 86.06%
				CALIFICACIÓN 9.84
2.3.1. Prevención de la Violencia				
<52.5%	52.5<87.5	>=87.5	TOTAL	
2	8	4	14	
14.29%	57.14%	28.57%	100%.	
				AVANCE RELATIVO 77.39%
				CALIFICACIÓN 8.84
2.3.2. No al reclutamiento, uso y utilización de niños, niñas, adolescentes y jóvenes en conflictos armados				
<52.5%	52.5<87.5	>=87.5	TOTAL	
	1	5	6	
	16.67%	83.33%	100%.	
				AVANCE RELATIVO 96.00%
				CALIFICACIÓN 10.00
2.3.3. Lucha contra la Trata de personas				
<52.5%	52.5<87.5	>=87.5	TOTAL	
	2	4	6	
	33.33%	66.67%	100%.	
				AVANCE RELATIVO 90.60%
				CALIFICACIÓN 10.00

DEPARTAMENTO NORTE DE SANTANDER PDD "MAS OPORTUNIDADES PARA TODOS" AVANCE a 30 DE JUNIO DE 2023				<div> <div><</div> <div>52.5%</div> </div> <div> <div></div> <div>52.5%</div> </div> <div> <div>>=</div> <div>87.5%</div> </div>
TOTAL PDD - EJES - LÍNEAS - PROGRAMAS				% Avance
2.3.4. Acción Integral contra Minas Antipersonal (MAP), Munición sin Explotar (MUSE) y Trampas Explosivas (TE)				
<52.5%	52.5<87.5	>=87.5	TOTAL	
	1	5	6	
	16.67%	83.33%	100%.	
				AVANCE RELATIVO 91.83%
				CALIFICACIÓN 10.00
2.4. Más oportunidades para las víctimas y para la paz				
<52.5%	52.5<87.5	>=87.5	TOTAL	
4		23	27	
14.81%		85.19%	100%.	
				AVANCE RELATIVO 84.95%
				CALIFICACIÓN 9.71
2.4.1. Atención a las Víctimas del Conflicto armado interno.				
<52.5%	52.5<87.5	>=87.5	TOTAL	
3		16	19	
15.79%		84.21%	100%.	
				AVANCE RELATIVO 86.51%
				CALIFICACIÓN 9.89
2.4.2. Oportunidades para ser Productivos.				
<52.5%	52.5<87.5	>=87.5	TOTAL	
		4	4	
		100.00%	100%.	
				AVANCE RELATIVO 87.50%
				CALIFICACIÓN 10.00
2.4.3. Memoria Histórica al Servicio de la Innovación y la Productividad.				
<52.5%	52.5<87.5	>=87.5	TOTAL	
1		3	4	
25.00%		75.00%	100%.	
				AVANCE RELATIVO 75.00%
				CALIFICACIÓN 8.57
3. Gobernanza				
<52.5%	52.5<87.5	>=87.5	TOTAL	
24	19	83	126	
19.05%	15.08%	65.87%	100%.	
				AVANCE RELATIVO 81.58%
				CALIFICACIÓN 9.32

DEPARTAMENTO NORTE DE SANTANDER PDD "MAS OPORTUNIDADES PARA TODOS" AVANCE a 30 DE JUNIO DE 2023				<div><div><</div><div>52.5%</div></div> <div><div>>=</div><div>87.5%</div></div>	
TOTAL PDD - EJES - LÍNEAS - PROGRAMAS				% Avance	
3.1. Más Oportunidades para el Ordenamiento Territorial.					AVANCE RELATIVO 49.33%
<52.5%	52.5<87.5	>=87.5	TOTAL		CALIFICACIÓN 5.64
6	2	1	9		
66.67%	22.22%	11.11%	100%.		
3.1.1. Ordenamiento Territorial Departamental					AVANCE RELATIVO 64.80%
<52.5%	52.5<87.5	>=87.5	TOTAL		CALIFICACIÓN 7.41
3	1	1	5		
60.00%	20.00%	20.00%	100%.		
3.1.2. Ordenamiento Territorial Municipal					AVANCE RELATIVO 30.00%
<52.5%	52.5<87.5	>=87.5	TOTAL		CALIFICACIÓN 3.43
3	1		4		
75.00%	25.00%		100%.		
3.2. Más Oportunidades con la cooperación para el desarrollo y la integración fronteriza.					AVANCE RELATIVO 92.59%
<52.5%	52.5<87.5	>=87.5	TOTAL		CALIFICACIÓN 10.00
1	1	12	14		
7.14%	7.14%	85.71%	100%.		
3.2.1. Plan de promoción para la inversión extranjera y nacional en polos de desarrollo					AVANCE RELATIVO 87.92%
<52.5%	52.5<87.5	>=87.5	TOTAL		CALIFICACIÓN 10.00
1		5	6		
16.67%		83.33%	100%.		
3.2.2. Caracterización para la protección y la estabilización socioeconómica migratoria.					AVANCE RELATIVO 84.38%
<52.5%	52.5<87.5	>=87.5	TOTAL		CALIFICACIÓN 9.64
	1	1	2		
	50.00%	50.00%	100%.		

DEPARTAMENTO NORTE DE SANTANDER PDD "MAS OPORTUNIDADES PARA TODOS" AVANCE a 30 DE JUNIO DE 2023				<div><div><</div><div>52.5%</div></div> <div><div></div><div></div></div> <div><div>>=</div><div>87.5%</div></div>	
TOTAL PDD - EJES - LÍNEAS - PROGRAMAS				% Avance	
3.2.3. Fortalecimiento de las organizaciones sociales en frontera					AVANCE RELATIVO 100.00%
<52.5%	52.5<87.5	>=87.5	TOTAL		CALIFICACIÓN 10.00
		6	6		
		100.00%	100%.		
3.3. Más Oportunidades para la Frontera.					AVANCE RELATIVO 94.64%
<52.5%	52.5<87.5	>=87.5	TOTAL		CALIFICACIÓN 10.00
	3	11	14		
	21.43%	78.57%	100%.		
3.3.1. Funcionalidad transfronteriza					AVANCE RELATIVO 100.00%
<52.5%	52.5<87.5	>=87.5	TOTAL		CALIFICACIÓN 10.00
		6	6		
		100.00%	100%.		
3.3.2. Apoyos a la movilidad migratoria					AVANCE RELATIVO 100.00%
<52.5%	52.5<87.5	>=87.5	TOTAL		CALIFICACIÓN 10.00
		4	4		
		100.00%	100%.		
3.3.3. Plan de ordenamiento y Gobernanza fronteriza					AVANCE RELATIVO 81.25%
<52.5%	52.5<87.5	>=87.5	TOTAL		CALIFICACIÓN 9.29
	3	1	4		
	75.00%	25.00%	100%.		
3.4. Más Oportunidades para el Buen Gobierno.					AVANCE RELATIVO 80.10%
<52.5%	52.5<87.5	>=87.5	TOTAL		CALIFICACIÓN 9.15
17	10	53	80		
21.25%	12.50%	66.25%	100%.		







DEPARTAMENTO NORTE DE SANTANDER PDD "MAS OPORTUNIDADES PARA TODOS" AVANCE a 30 DE JUNIO DE 2023				<div> <div><</div> <div>52.5%</div> </div> <div> <div></div> <div></div> </div> <div> <div>>=</div> <div>87.5%</div> </div>
TOTAL PDD - EJES - LÍNEAS - PROGRAMAS				% Avance
3.4.1. Fortalecimiento de la capacidad de gestión departamental				
<52.5%	52.5<87.5	>=87.5	TOTAL	
9	4	21	34	
26.47%	11.76%	61.76%	100%.	
				AVANCE RELATIVO 79.18%
				CALIFICACIÓN 9.05
3.4.2. Fortalecimiento de la participación comunitaria				
<52.5%	52.5<87.5	>=87.5	TOTAL	
3	1	11	15	
20.00%	6.67%	73.33%	100%.	
				AVANCE RELATIVO 84.70%
				CALIFICACIÓN 9.68
3.4.3. Sistemas de Información Territorial (Política 16: Gestión de Sistemas de Información)				
<52.5%	52.5<87.5	>=87.5	TOTAL	
5	3	8	16	
31.25%	18.75%	50.00%	100%.	
				AVANCE RELATIVO 71.44%
				CALIFICACIÓN 8.16
3.4.4. Fortalecimiento de las Finanzas Públicas				
<52.5%	52.5<87.5	>=87.5	TOTAL	
	2	13	15	
	13.33%	86.67%	100%.	
				AVANCE RELATIVO 86.81%
				CALIFICACIÓN 9.92
3.5. Más Oportunidades para la Territorialidad.				
<52.5%	52.5<87.5	>=87.5	TOTAL	
	3	6	9	
	33.33%	66.67%	100%.	
				AVANCE RELATIVO 89.52%
				CALIFICACIÓN 10.00
3.5.1. Fortalecimiento en la gestión y capacidad administrativa de los municipios y subregiones				
<52.5%	52.5<87.5	>=87.5	TOTAL	
	3	4	7	
	42.86%	57.14%	100%.	
				AVANCE RELATIVO 86.53%
				CALIFICACIÓN 9.89

DEPARTAMENTO NORTE DE SANTANDER PDD "MAS OPORTUNIDADES PARA TODOS" AVANCE a 30 DE JUNIO DE 2023				<div><div><</div><div>52.5%</div></div> <div><div>>=</div><div>87.5%</div></div>	
TOTAL PDD - EJES - LÍNEAS - PROGRAMAS				% Avance	
3.5.2. Fortalecimiento de la asociatividad en los municipios					AVANCE RELATIVO 100.00%
<52.5%	52.5<87.5	>=87.5	TOTAL		CALIFICACIÓN 10.00
		2	2		
		100.00%	100%.		
4. Hábitat					AVANCE RELATIVO 71.20%
<52.5%	52.5<87.5	>=87.5	TOTAL		CALIFICACIÓN 8.14
17	12	38	67		
25.37%	17.91%	56.72%	100%.		
4.1. Más Oportunidades para los Bosques, Biodiversidad y Servicios Ecosistémicos					AVANCE RELATIVO 92.65%
<52.5%	52.5<87.5	>=87.5	TOTAL		CALIFICACIÓN 10.00
	2	5	7		
	28.57%	71.43%	100%.		
4.1.1. Mejor ambiente en tu territorio					AVANCE RELATIVO 92.65%
<52.5%	52.5<87.5	>=87.5	TOTAL		CALIFICACIÓN 10.00
	2	5	7		
	28.57%	71.43%	100%.		
4.2. Más Oportunidades para los Recursos Hídricos.					AVANCE RELATIVO 89.78%
<52.5%	52.5<87.5	>=87.5	TOTAL		CALIFICACIÓN 10.00
	1	2	3		
	33.33%	66.67%	100%.		
4.2.1. Agua para la vida, ciudad y territorio					AVANCE RELATIVO 89.78%
<52.5%	52.5<87.5	>=87.5	TOTAL		CALIFICACIÓN 10.00
	1	2	3		
	33.33%	66.67%	100%.		





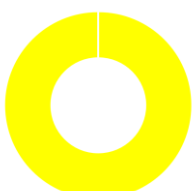

DEPARTAMENTO NORTE DE SANTANDER PDD "MAS OPORTUNIDADES PARA TODOS" AVANCE a 30 DE JUNIO DE 2023				<div> <div><</div> <div>52.5%</div> </div> <div> <div>>=</div> <div>87.5%</div> </div>
TOTAL PDD - EJES - LÍNEAS - PROGRAMAS				% Avance
4.3. Más Oportunidades para los Asuntos Ambientales, Sectoriales y Urbanos.				
<52.5%	52.5<87.5	>=87.5	TOTAL	
	1	5	6	
	16.67%	83.33%	100%.	AVANCE RELATIVO 95.70% CALIFICACIÓN 10.00
4.3.1. Ambiente multisectorial sostenible				
<52.5%	52.5<87.5	>=87.5	TOTAL	
	5	5	6	
	16.67%	83.33%	100%.	AVANCE RELATIVO 95.70% CALIFICACIÓN 10.00
4.4. Más Oportunidades para la Mitigación y Adaptación al Cambio Climático.				
<52.5%	52.5<87.5	>=87.5	TOTAL	
	3	2	5	
	60.00%	40.00%	100%.	AVANCE RELATIVO 89.46% CALIFICACIÓN 10.00
4.4.1. Innovando para un territorio ambientalmente sostenible				
<52.5%	52.5<87.5	>=87.5	TOTAL	
	3	2	5	
	60.00%	40.00%	100%.	AVANCE RELATIVO 89.46% CALIFICACIÓN 10.00
4.5. Más Oportunidades para la Educación Ambiental.				
<52.5%	52.5<87.5	>=87.5	TOTAL	
	1	4	5	
	20.00%	80.00%	100%.	AVANCE RELATIVO 94.50% CALIFICACIÓN 10.00
4.5.1. Oportunidades para la cultura ambiental				
<52.5%	52.5<87.5	>=87.5	TOTAL	
	1	2	5	
	20.00%	80.00%	100%.	AVANCE RELATIVO 94.50% CALIFICACIÓN 10.00

DEPARTAMENTO NORTE DE SANTANDER PDD "MAS OPORTUNIDADES PARA TODOS" AVANCE a 30 DE JUNIO DE 2023				<div><div><</div><div>52.5%</div></div> <div><div>52.5%<87.5</div></div> <div><div>>=</div><div>87.5%</div></div>	
TOTAL PDD - EJES - LÍNEAS - PROGRAMAS				% Avance	
4.6. Más Oportunidades para la Gestión Integral del Riesgo.					AVANCE RELATIVO 51.92%
<52.5%	52.5<87.5	>=87.5	TOTAL		CALIFICACIÓN 5.93
14	2	14	30		
46.67%	6.67%	46.67%	100%.		
4.6.1. Gobernabilidad en la Gestión del Riesgo de Desastres					AVANCE RELATIVO 35.00%
<52.5%	52.5<87.5	>=87.5	TOTAL		CALIFICACIÓN 4.00
3	1	1	5		
60.00%	20.00%	20.00%	100%.		
4.6.2. Mejoramiento del Conocimiento del Riesgo de Desastres					AVANCE RELATIVO 38.25%
<52.5%	52.5<87.5	>=87.5	TOTAL		CALIFICACIÓN 4.37
6	1	3	10		
60.00%	10.00%	30.00%	100%.		
4.6.3. Reducción del Riesgo desde la planificación, mitigación y la prevención					AVANCE RELATIVO 50.00%
<52.5%	52.5<87.5	>=87.5	TOTAL		CALIFICACIÓN 5.71
3			6		
50.00%		50.00%	100%.		
4.6.4. Preparación, Atención y Manejo de la emergencia					AVANCE RELATIVO 77.78%
<52.5%	52.5<87.5	>=87.5	TOTAL		CALIFICACIÓN 8.89
2		7	9		
22.22%		77.78%	100%.		
4.7. Más Oportunidades para la Vivienda Digna.					AVANCE RELATIVO 72.79%
<52.5%	52.5<87.5	>=87.5	TOTAL		CALIFICACIÓN 8.32
3	2	6	11		
27.27%	18.18%	54.55%	100%.		

DEPARTAMENTO NORTE DE SANTANDER PDD "MAS OPORTUNIDADES PARA TODOS" AVANCE a 30 DE JUNIO DE 2023				<div> <div><</div> <div>52.5%</div> </div> <div> <div></div> <div>52.5%</div> </div> <div> <div>>=</div> <div>87.5%</div> </div>
TOTAL PDD - EJES - LÍNEAS - PROGRAMAS				% Avance
4.7.1. Más hogares en vivienda propia				
<52.5%	52.5<87.5	>=87.5	TOTAL	
3	1		4	
75.00%	25.00%		100%	AVANCE RELATIVO 36.13% CALIFICACIÓN 4.13
4.7.2. Mejores viviendas, vida digna				
<52.5%	52.5<87.5	>=87.5	TOTAL	
	1	1	4	
	25.00%	75.00%	100%	AVANCE RELATIVO 90.30% CALIFICACIÓN 10.00
4.7.3. Saneamiento y Titulación de la Propiedad Pública Inmobiliaria				
<52.5%	52.5<87.5	>=87.5	TOTAL	
		3	3	
		100.00%	100%	AVANCE RELATIVO 98.33% CALIFICACIÓN 10.00
5. Infraestructura				
<52.5%	52.5<87.5	>=87.5	TOTAL	
13	7	58	78	
16.67%	8.97%	74.36%	100%	AVANCE RELATIVO 83.67% CALIFICACIÓN 9.56
5.1. Más Oportunidades para la Infraestructura Vial				
<52.5%	52.5<87.5	>=87.5	TOTAL	
	3	12	15	
	20.00%	80.00%	100%	AVANCE RELATIVO 92.94% CALIFICACIÓN 10.00
5.1.1. Plan Vial Departamental con más oportunidades				
<52.5%	52.5<87.5	>=87.5	TOTAL	
	3	1	4	
	75.00%	25.00%	100%	AVANCE RELATIVO 74.01% CALIFICACIÓN 8.46

DEPARTAMENTO NORTE DE SANTANDER PDD "MAS OPORTUNIDADES PARA TODOS" AVANCE a 30 DE JUNIO DE 2023				< 52.5%		>= 87.5%
TOTAL PDD - EJES - LÍNEAS - PROGRAMAS				% Avance		
5.1.2. Intervenciones viales generadoras de más oportunidades de desarrollo para las subregiones de Norte						
<52.5%	52.5<87.5	>=87.5	TOTAL			
		3	3			
		100.00%	100%.	AVANCE RELATIVO 99.33% CALIFICACIÓN 10.00		
5.1.3. Apuesta para el mejoramiento de vías urbanas						
<52.5%	52.5<87.5	>=87.5	TOTAL			
	8	3	3			
		100.00%	100%.	AVANCE RELATIVO 100.00% CALIFICACIÓN 10.00		
5.1.4. Un norte con más oportunidades conectado a Colombia						
<52.5%	52.5<87.5	>=87.5	TOTAL			
		5	5			
		100.00%	100%.	AVANCE RELATIVO 100.00% CALIFICACIÓN 10.00		
5.2. Más Oportunidades para la Movilidad y la Seguridad Vial						
<52.5%	52.5<87.5	>=87.5	TOTAL			
11	4	34	49			
22.45%	8.16%	69.39%	100%.	AVANCE RELATIVO 78.90% CALIFICACIÓN 9.02		
5.2.1. Implementación del Plan Departamental-PDSV para una movilidad segura						
<52.5%	52.5<87.5	>=87.5	TOTAL			
11	4	34	49			
22.45%	8.16%	69.39%	100%.	AVANCE RELATIVO 99.33% CALIFICACIÓN 10.00		
5.3. Más Oportunidades para los Servicios Públicos Domiciliarios: Agua, Saneamiento Básico y Energía						
<52.5%	52.5<87.5	>=87.5	TOTAL			
2		12	14			
14.29%		85.71%	100%.	AVANCE RELATIVO 90.43% CALIFICACIÓN 10.00		

DEPARTAMENTO NORTE DE SANTANDER PDD "MAS OPORTUNIDADES PARA TODOS" AVANCE a 30 DE JUNIO DE 2023				<div><div><</div><div>52.5%</div></div> <div><div></div><div>52.5% < 87.5%</div></div> <div><div>>=</div><div>87.5%</div></div>	
TOTAL PDD - EJES - LÍNEAS - PROGRAMAS				% Avance	
5.3.1. Acceso a agua potable y saneamiento adecuado					AVANCE RELATIVO 93.63%
<52.5%	52.5<87.5	>=87.5	TOTAL		CALIFICACIÓN 10.00
1		7	8		
12.50%		87.50%	100%.		
5.3.2. Modernización, fortalecimiento y aseguramiento de la prestación de los servicios de agua potable y saneamiento					AVANCE RELATIVO 86.17%
<52.5%	52.5<87.5	>=87.5	TOTAL		CALIFICACIÓN 9.85
1		5	6		
16.67%		83.33%	100%.		
6. Productividad					AVANCE RELATIVO 91.47%
<52.5%	52.5<87.5	>=87.5	TOTAL		CALIFICACIÓN 10.00
8	19	119	146		
5.48%	13.01%	81.51%	100%.		
6.1. Más Oportunidades para lo Agropecuario, Pesca y Plantaciones Forestales					AVANCE RELATIVO 95.80%
<52.5%	52.5<87.5	>=87.5	TOTAL		CALIFICACIÓN 10.00
	2	22	25		
	12.00%	88.00%	100%.		
6.1.1. Investigación Agropecuaria y Adopción de Tecnología					AVANCE RELATIVO 93.75%
<52.5%	52.5<87.5	>=87.5	TOTAL		CALIFICACIÓN 10.00
		2	2		
		100.00%	100%.		
6.1.2. Acceso al Crédito y Financiamiento de Proyectos Productivos					AVANCE RELATIVO 87.50%
<52.5%	52.5<87.5	>=87.5	TOTAL		CALIFICACIÓN 10.00
		1	1		
		100.00%	100%.		

DEPARTAMENTO NORTE DE SANTANDER PDD "MAS OPORTUNIDADES PARA TODOS" AVANCE a 30 DE JUNIO DE 2023				<div> <div><</div> <div>52.5%</div> </div>	<div> <div></div> <div>52.5%</div> </div>	<div> <div>>=</div> <div>87.5%</div> </div>
TOTAL PDD - EJES - LÍNEAS - PROGRAMAS				% Avance		
6.1.3. Norte de Santander Productivo, Sostenible e Incluyente						
<52.5%	52.5<87.5	>=87.5	TOTAL			
		13	13			
		100.00%	100%	AVANCE RELATIVO 100.00%		
				CALIFICACIÓN 10.00		
6.1.4. Infraestructura Productiva para el Desarrollo Agropecuario						
<52.5%	52.5<87.5	>=87.5	TOTAL			
	1	1	2			
	50.00%	50.00%	100%	AVANCE RELATIVO 81.25%		
				CALIFICACIÓN 9.29		
6.1.5. Formalización de la Propiedad Rural						
<52.5%	52.5<87.5	>=87.5	TOTAL			
		2	2			
		100.00%	100%	AVANCE RELATIVO 95.00%		
				CALIFICACIÓN 10.00		
6.1.6. Creemos en la Institucionalidad						
<52.5%	52.5<87.5	>=87.5	TOTAL			
		1	1			
		100.00%	100%	AVANCE RELATIVO 100.00%		
				CALIFICACIÓN 10.00		
6.1.7. Certificación para la Agricultura						
<52.5%	52.5<87.5	>=87.5	TOTAL			
	1		1			
	100.00%		100%	AVANCE RELATIVO 85.00%		
				CALIFICACIÓN 9.71		
6.1.8. Sostenibilidad de la Actividad Forestal						
<52.5%	52.5<87.5	>=87.5	TOTAL			
		2	2			
		100.00%	100%	AVANCE RELATIVO 100.00%		
				CALIFICACIÓN 10.00		

DEPARTAMENTO NORTE DE SANTANDER PDD "MAS OPORTUNIDADES PARA TODOS" AVANCE a 30 DE JUNIO DE 2023				<div><div><</div><div>52.5%</div></div> <div><div></div><div></div></div> <div><div>>=</div><div>87.5%</div></div>	
TOTAL PDD - EJES - LÍNEAS - PROGRAMAS				% Avance	
6.1.9. El PDET es de Todos					AVANCE RELATIVO 82.50%
<52.5%	52.5<87.5	>=87.5	TOTAL		CALIFICACIÓN 9.43
	1		1		
	100.00%		100%.		
6.2. Más Oportunidades para el Turismo y las Artesanías					AVANCE RELATIVO 91.67%
<52.5%	52.5<87.5	>=87.5	TOTAL		CALIFICACIÓN 10.00
2		16	18		
11.11%		88.89%	100%.		
6.2.1. Un destino con marca región					AVANCE RELATIVO 89.29%
<52.5%	52.5<87.5	>=87.5	TOTAL		CALIFICACIÓN 10.00
1		6	7		
14.29%		85.71%	100%.		
6.2.2. Condiciones institucionales para el impulso al sector turismo					AVANCE RELATIVO 87.50%
<52.5%	52.5<87.5	>=87.5	TOTAL		CALIFICACIÓN 10.00
1		5	6		
16.67%		83.33%	100%.		
6.2.3. Productividad turística regional					AVANCE RELATIVO 100.00%
<52.5%	52.5<87.5	>=87.5	TOTAL		CALIFICACIÓN 10.00
		2	5		
		100.00%	100%.		
6.3. Más Oportunidades para el Emprendimiento					AVANCE RELATIVO 94.04%
<52.5%	52.5<87.5	>=87.5	TOTAL		CALIFICACIÓN 10.00
	2	11	13		
	15.38%	84.62%	100%.		

DEPARTAMENTO NORTE DE SANTANDER PDD "MAS OPORTUNIDADES PARA TODOS" AVANCE a 30 DE JUNIO DE 2023				<div><div><</div><div>52.5%</div></div> <div><div>>=</div><div>87.5%</div></div>	
TOTAL PDD - EJES - LÍNEAS - PROGRAMAS				% Avance	
6.3.1. Fortalecimiento y desarrollo de actividades para promover el emprendimiento y generación de empleo en					AVANCE RELATIVO 97.50%
<52.5%	52.5<87.5	>=87.5	TOTAL		CALIFICACIÓN 10.00
		5	5		
		100.00%	100%.		
6.3.2. Fortalecimiento y financiamiento para la creación de emprendimientos					AVANCE RELATIVO 91.88%
<52.5%	52.5<87.5	>=87.5	TOTAL		CALIFICACIÓN 10.00
	2	6	8		
	25.00%	75.00%	100%.		
6.4. Más Oportunidades para la Ciencia, Tecnología e Innovación CTI					AVANCE RELATIVO 89.62%
<52.5%	52.5<87.5	>=87.5	TOTAL		CALIFICACIÓN 10.00
	2	11	13		
	15.38%	84.62%	100%.		
6.4.1. implementación políticas y estrategias para el desarrollo de actividades de ciencia, tecnología e					AVANCE RELATIVO 100.00%
<52.5%	52.5<87.5	>=87.5	TOTAL		CALIFICACIÓN 10.00
		5	5		
		100.00%	100%.		
6.4.2. Impulsar y fortalecer la infraestructura tecnológica e innovación para la competitividad de Norte de Santander					AVANCE RELATIVO 96.25%
<52.5%	52.5<87.5	>=87.5	TOTAL		CALIFICACIÓN 10.00
	1	3	4		
	25.00%	75.00%	100%.		
6.4.3. Formación de capital humano de alto nivel para doctorado y maestría investigativa e iniciación a la					AVANCE RELATIVO 100.00%
<52.5%	52.5<87.5	>=87.5	TOTAL		CALIFICACIÓN 10.00
		2	2		
		100.00%	100%.		

DEPARTAMENTO NORTE DE SANTANDER PDD "MAS OPORTUNIDADES PARA TODOS" AVANCE a 30 DE JUNIO DE 2023				<div><div><</div><div>52.5%</div></div> <div><div></div><div>52.5%</div></div> <div><div>>=</div><div>87.5%</div></div>	
TOTAL PDD - EJES - LÍNEAS - PROGRAMAS				% Avance	
6.4.4. Proyectos de Ciencia, Tecnología e Innovación para los diferentes Sectores					AVANCE RELATIVO 40.00%
<52.5%	52.5<87.5	>=87.5	TOTAL		CALIFICACIÓN 4.57
	1	1	2		
	50.00%	50.00%	100%.		
6.5. Más Oportunidades para la Minería					AVANCE RELATIVO 90.00%
<52.5%	52.5<87.5	>=87.5	TOTAL		CALIFICACIÓN 10.00
1	1	10	11		
9.09%		90.91%	100%.		
6.5.1. Fortalecimiento de los procesos del sector minero energético					AVANCE RELATIVO 83.33%
<52.5%	52.5<87.5	>=87.5	TOTAL		CALIFICACIÓN 9.52
1		5	6		
16.67%		83.33%	100%.		
6.5.2. Apoyo y gestión para mejorar la productividad del sector minero energético					AVANCE RELATIVO 98.00%
<52.5%	52.5<87.5	>=87.5	TOTAL		CALIFICACIÓN 10.00
		5	5		
		100.00%	100%.		
6.6. Más Oportunidades para las Tecnologías de la Información y las Comunicaciones TIC					AVANCE RELATIVO 88.59%
<52.5%	52.5<87.5	>=87.5	TOTAL		CALIFICACIÓN 10.00
3	8	23	34		
8.82%	23.53%	67.65%	100%.		
6.6.1. Empoderamiento Ciudadano en uso y apropiación TIC					AVANCE RELATIVO 90.16%
<52.5%	52.5<87.5	>=87.5	TOTAL		CALIFICACIÓN 10.00
	2	5	7		
	28.57%	71.43%	100%.		

DEPARTAMENTO NORTE DE SANTANDER PDD "MAS OPORTUNIDADES PARA TODOS" AVANCE a 30 DE JUNIO DE 2023				<div> <div><</div> <div>52.5%</div> </div> <div> <div></div> <div></div> </div> <div> <div>>=</div> <div>87.5%</div> </div>
TOTAL PDD - EJES - LÍNEAS - PROGRAMAS				% Avance
6.6.2. Plataformas, Sistemas de Información y aplicaciones para los diferentes sectores priorizados				<div> <div>AVANCE RELATIVO</div> <div>74.17%</div> </div> <div> <div>CALIFICACIÓN</div> <div>8.48</div> </div>
<52.5%	52.5<87.5	>=87.5	TOTAL	
1	2	2	5	
20.00%	40.00%	40.00%	100%.	
6.6.3. Infraestructura Tecnológica y Conectividad				<div> <div>AVANCE RELATIVO</div> <div>94.25%</div> </div> <div> <div>CALIFICACIÓN</div> <div>10.00</div> </div>
<52.5%	52.5<87.5	>=87.5	TOTAL	
1		9	10	
10.00%		90.00%	100%.	
6.6.4. Transformación Digital Territorial				<div> <div>AVANCE RELATIVO</div> <div>88.96%</div> </div> <div> <div>CALIFICACIÓN</div> <div>10.00</div> </div>
<52.5%	52.5<87.5	>=87.5	TOTAL	
1	4	7	12	
8.33%	33.33%	58.33%	100%.	
6.7. Más Oportunidades para el Desarrollo Empresarial				<div> <div>AVANCE RELATIVO</div> <div>100.00%</div> </div> <div> <div>CALIFICACIÓN</div> <div>10.00</div> </div>
<52.5%	52.5<87.5	>=87.5	TOTAL	
		12	12	
		100.00%	100%.	
6.7.1. Apoyo y fortalecimiento para desarrollo productivo y competitivo del sector empresarial				<div> <div>AVANCE RELATIVO</div> <div>100.00%</div> </div> <div> <div>CALIFICACIÓN</div> <div>10.00</div> </div>
<52.5%	52.5<87.5	>=87.5	TOTAL	
		6	6	
		100.00%	100%.	
6.7.2. Acceso al crédito y promoción de inversión para el desarrollo empresarial				<div> <div>AVANCE RELATIVO</div> <div>100.00%</div> </div> <div> <div>CALIFICACIÓN</div> <div>10.00</div> </div>
<52.5%	52.5<87.5	>=87.5	TOTAL	
		6	6	
		100.00%	100%.	

DEPARTAMENTO NORTE DE SANTANDER PDD "MAS OPORTUNIDADES PARA TODOS" AVANCE a 30 DE JUNIO DE 2023				<div><div><</div><div>52.5%</div></div> <div><div>>=</div><div>87.5%</div></div>	
TOTAL PDD - EJES - LÍNEAS - PROGRAMAS				% Avance	
6.8. Más Oportunidades para la Industria, el Comercio y Servicios					AVANCE RELATIVO 86.04%
<52.5%	52.5<87.5	>=87.5	TOTAL		CALIFICACIÓN 9.83
2	4	14	20		
10.00%	20.00%	70.00%	100%.		
6.8.1. Fortalecimiento del tejido empresarial e industrial del departamento					AVANCE RELATIVO 80.71%
<52.5%	52.5<87.5	>=87.5	TOTAL		CALIFICACIÓN 9.22
1	1	5	7		
14.29%	14.29%	71.43%	100%.		
6.8.2. Internacionalización, Ruta del Desarrollo Económico					AVANCE RELATIVO 85.58%
<52.5%	52.5<87.5	>=87.5	TOTAL		CALIFICACIÓN 9.78
1	3	6	10		
10.00%	30.00%	60.00%	100%.		
6.8.3. Empleo digno y decente para la productividad					AVANCE RELATIVO 100.00%
<52.5%	52.5<87.5	>=87.5	TOTAL		CALIFICACIÓN 10.00
		3	3		
		100.00%	100%.		