

DEPARTAMENTO NORTE DE SANTANDER PDD "MAS OPORTUNIDADES PARA TODOS" AVANCE a 30 DE JUNIO DE 2023				<		>=
TOTAL PDD - EJES - LÍNEAS				52.5%		87.5%
				% Avance		

TOTAL EJES					AVANCE RELATIVO
<52.5%	52.5<87.5	>=87.5	Total Ejes		78.90%
179	174	631	984		CALIFICACIÓN
18.19%	17.68%	64.13%	100%.		9.02

1. Bienestar Social					AVANCE RELATIVO
<52.5%	52.5<87.5	>=87.5	Total Eje		71.75%
103	86	237	426		CALIFICACIÓN
24.18%	20.19%	55.63%	100%.		8.20


1.1. Más Oportunidades para la Educación					AVANCE RELATIVO
<52.5%	52.5<87.5	>=87.5	TOTAL		71.46%
17	20	46	83		CALIFICACIÓN
20.48%	24.10%	55.42%	100%.		8.17


1.2. Más Oportunidades para la Salud.					AVANCE RELATIVO
<52.5%	52.5<87.5	>=87.5	TOTAL		87.49%
1	3	48	52		CALIFICACIÓN
1.92%	5.77%	92.31%	100%.		10.00


1.3. Más Oportunidades para el Deporte y la Recreación.					AVANCE RELATIVO
<52.5%	52.5<87.5	>=87.5	TOTAL		78.79%
6	2	20	28		CALIFICACIÓN
21.43%	7.14%	71.43%	100%.		9.01


1.4. Más Oportunidades para la Cultura					AVANCE RELATIVO
<52.5%	52.5<87.5	>=87.5	TOTAL		66.88%
26	33	26	85		CALIFICACIÓN
30.59%	38.82%	30.59%	100%.		7.64


DEPARTAMENTO NORTE DE SANTANDER PDD "MAS OPORTUNIDADES PARA TODOS" AVANCE a 30 DE JUNIO DE 2023				<		>=
TOTAL PDD - EJES - LÍNEAS				52.5%		87.5%
				% Avance		


1.5. Más Oportunidades para la Inclusión Social (Grupos Indígenas, Afros, Rrom)					AVANCE RELATIVO 60.57%
<52.5%	52.5<87.5	>=87.5	TOTAL		CALIFICACIÓN 6.92
7	1	6	14		
50.00%	7.14%	42.86%	100%.		

1.6. Más Oportunidades para la Niñez y la Adolescencia.					AVANCE RELATIVO 81.58%
<52.5%	52.5<87.5	>=87.5	TOTAL		CALIFICACIÓN 9.32
3	4	14	21		
14.29%	19.05%	66.67%	100%.		


1.7 Más Oportunidades para la Juventud					AVANCE RELATIVO 79.41%
<52.5%	52.5<87.5	>=87.5	TOTAL		CALIFICACIÓN 9.08
2	3	10	15		
13.33%	20.00%	66.67%	100%.		


1.8. Más Oportunidades para los adultos mayores.					AVANCE RELATIVO 77.06%
<52.5%	52.5<87.5	>=87.5	TOTAL		CALIFICACIÓN 8.81
3	3	11	17		
17.65%	17.65%	64.71%	100%.		


1.9. Más Oportunidades para las Personas con Discapacidad – PcD -					AVANCE RELATIVO 44.47%
<52.5%	52.5<87.5	>=87.5	TOTAL		CALIFICACIÓN 5.08
17	4	12	33		
51.52%	12.12%	36.36%	100%.		


1.10. Más Oportunidades para la Mujer y la Diversidad de Género.					AVANCE RELATIVO 73.77%
<52.5%	52.5<87.5	>=87.5	TOTAL		CALIFICACIÓN 8.43
21	13	44	78		
26.92%	16.67%	56.41%	100%.		


DEPARTAMENTO NORTE DE SANTANDER PDD "MAS OPORTUNIDADES PARA TODOS" AVANCE a 30 DE JUNIO DE 2023				<		>=
TOTAL PDD - EJES - LÍNEAS				52.5%		87.5%
				% Avance		


2. Convivencia					AVANCE RELATIVO
<52.5%	52.5<87.5	>=87.5	TOTAL		85.45%
14	31	96	141		CALIFICACIÓN
9.93%	21.99%	68.09%	100%.		9.77

2.1. Más Oportunidades para la Paz, Derechos Humanos y Derecho Internacional Humanitario -D.I.H					AVANCE RELATIVO
<52.5%	52.5<87.5	>=87.5	TOTAL		80.82%
6	12	28	46		CALIFICACIÓN
13.04%	26.09%	60.87%	100%.		9.24

2.2. Más Oportunidades para la Seguridad.					AVANCE RELATIVO
<52.5%	52.5<87.5	>=87.5	TOTAL		91.18%
2	7	27	36		CALIFICACIÓN
5.56%	19.44%	75.00%	100%.		10.00

2.3. Más Oportunidades para la Convivencia					AVANCE RELATIVO
<52.5%	52.5<87.5	>=87.5	TOTAL		86.06%
2	12	18	32		CALIFICACIÓN
6.25%	37.50%	56.25%	100%.		9.84

2.4. Más oportunidades para las víctimas y para la paz					AVANCE RELATIVO
<52.5%	52.5<87.5	>=87.5	TOTAL		84.95%
4	0	23	27		CALIFICACIÓN
14.81%	0.00%	85.19%	100%.		9.71

3. Gobernanza					AVANCE RELATIVO
<52.5%	52.5<87.5	>=87.5	TOTAL		81.58%
24	19	83	126		CALIFICACIÓN
19.05%	15.08%	65.87%	100%.		9.32

DEPARTAMENTO NORTE DE SANTANDER PDD "MAS OPORTUNIDADES PARA TODOS" AVANCE a 30 DE JUNIO DE 2023				<		>=
TOTAL PDD - EJES - LÍNEAS				52.5%		87.5%
				% Avance		

3.1. Más Oportunidades para el Ordenamiento Territorial.						AVANCE RELATIVO 49.33%
<52.5%	52.5<87.5	>=87.5	TOTAL			CALIFICACIÓN 5.64
6	2	1	9			
66.67%	22.22%	11.11%	100%.			

3.2. Más Oportunidades con la cooperación para el desarrollo y la integración fronteriza.						AVANCE RELATIVO 92.59%
<52.5%	52.5<87.5	>=87.5	TOTAL			CALIFICACIÓN 10.00
1	1	12	14			
7.14%	7.14%	85.71%	100%.			

3.3. Más Oportunidades para la Frontera.						AVANCE RELATIVO 94.64%
<52.5%	52.5<87.5	>=87.5	TOTAL			CALIFICACIÓN 10.00
0	3	11	14			
0.00%	21.43%	78.57%	100%.			

3.4. Más Oportunidades para el Buen Gobierno.						AVANCE RELATIVO 80.10%
<52.5%	52.5<87.5	>=87.5	TOTAL			CALIFICACIÓN 9.15
17	10	53	80			
21.25%	12.50%	66.25%	100%.			

3.5. Más Oportunidades para la Territorialidad.						AVANCE RELATIVO 89.52%
<52.5%	52.5<87.5	>=87.5	TOTAL			CALIFICACIÓN 10.00
0	3	6	9			
0.00%	33.33%	66.67%	100%.			

4. Hábitat						AVANCE RELATIVO 71.20%
<52.5%	52.5<87.5	>=87.5	TOTAL			CALIFICACIÓN 8.14
17	12	38	67			
25.37%	17.91%	56.72%	100%.			

DEPARTAMENTO NORTE DE SANTANDER PDD "MAS OPORTUNIDADES PARA TODOS" AVANCE a 30 DE JUNIO DE 2023				<		>=
TOTAL PDD - EJES - LÍNEAS				52.5%		87.5%
				% Avance		

4.1. Más Oportunidades para los Bosques, Biodiversidad y Servicios Ecosistémicos					AVANCE RELATIVO
<52.5%	52.5<87.5	>=87.5	TOTAL		92.65%
0	2	5	7		CALIFICACIÓN
0.00%	28.57%	71.43%	100%.		10.00

4.2. Más Oportunidades para los Recursos Hídricos.					AVANCE RELATIVO
<52.5%	52.5<87.5	>=87.5	TOTAL		89.78%
0	1	2	3		CALIFICACIÓN
0.00%	33.33%	66.67%	100%.		10.00


4.3. Más Oportunidades para los Asuntos Ambientales, Sectoriales y Urbanos.					AVANCE RELATIVO
<52.5%	52.5<87.5	>=87.5	TOTAL		95.70%
0	1	5	6		CALIFICACIÓN
0.00%	16.67%	83.33%	100%.		10.00


4.4. Más Oportunidades para la Mitigación y Adaptación al Cambio Climático.					AVANCE RELATIVO
<52.5%	52.5<87.5	>=87.5	TOTAL		89.46%
0	3	2	5		CALIFICACIÓN
0.00%	60.00%	40.00%	100%.		10.00


4.5. Más Oportunidades para la Educación Ambiental.					AVANCE RELATIVO
<52.5%	52.5<87.5	>=87.5	TOTAL		94.50%
0	1	4	5		CALIFICACIÓN
0.00%	20.00%	80.00%	100%.		10.00


4.6. Más Oportunidades para la Gestión Integral del Riesgo.					AVANCE RELATIVO
<52.5%	52.5<87.5	>=87.5	TOTAL		51.92%
14	2	14	30		CALIFICACIÓN
46.67%	6.67%	46.67%	100%.		5.93


DEPARTAMENTO NORTE DE SANTANDER PDD "MAS OPORTUNIDADES PARA TODOS" AVANCE a 30 DE JUNIO DE 2023				<		>=
TOTAL PDD - EJES - LÍNEAS				52.5%		87.5%
				% Avance		

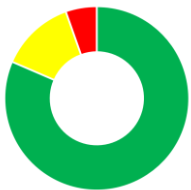
4.7. Más Oportunidades para la Vivienda Digna.					AVANCE RELATIVO 72.79%
<52.5%	52.5<87.5	>=87.5	TOTAL		CALIFICACIÓN 8.32
3	2	6	11		
27.27%	18.18%	54.55%	100%.		

5. Infraestructura					AVANCE RELATIVO 83.67%
<52.5%	52.5<87.5	>=87.5	TOTAL		CALIFICACIÓN 9.56
13	7	58	78		
16.67%	8.97%	74.36%	100%.		

5.1. Más Oportunidades para la Infraestructura Vial					AVANCE RELATIVO 92.94%
<52.5%	52.5<87.5	>=87.5	TOTAL		CALIFICACIÓN 10.00
0	3	12	15		
0.00%	20.00%	80.00%	100%.		

5.2. Más Oportunidades para la Movilidad y la Seguridad Vial					AVANCE RELATIVO 78.90%
<52.5%	52.5<87.5	>=87.5	TOTAL		CALIFICACIÓN 9.02
11	4	34	49		
22.45%	8.16%	69.39%	100%.		

5.3. Más Oportunidades para los Servicios Públicos Domiciliarios: Agua, Saneamiento Básico y Energía					AVANCE RELATIVO 90.43%
<52.5%	52.5<87.5	>=87.5	TOTAL		CALIFICACIÓN 10.00
2	0	12	14		
14.29%	0.00%	85.71%	100%.		

6. Productividad					AVANCE RELATIVO 91.47%
<52.5%	52.5<87.5	>=87.5	TOTAL		CALIFICACIÓN 10.00
8	19	119	146		
5.48%	13.01%	81.51%	100%.		

DEPARTAMENTO NORTE DE SANTANDER PDD "MAS OPORTUNIDADES PARA TODOS" AVANCE a 30 DE JUNIO DE 2023				<div> <div><</div> <div>52.5%</div> </div>	<div> <div></div> <div>52.5%</div> </div>	<div> <div>>=</div> <div>87.5%</div> </div>
TOTAL PDD - EJES - LÍNEAS				% Avance		

6.1. Más Oportunidades para lo Agropecuario, Pesca y Plantaciones Forestales					AVANCE RELATIVO
<52.5%	52.5<87.5	>=87.5	TOTAL		95.80%
0	2	22	25		CALIFICACIÓN
0.00%	12.00%	88.00%	100%.		10.00

6.2. Más Oportunidades para el Turismo y las Artesanías					AVANCE RELATIVO
<52.5%	52.5<87.5	>=87.5	TOTAL		91.67%
2	0	16	18		CALIFICACIÓN
11.11%	0.00%	88.89%	100%.		10.00


6.3. Más Oportunidades para el Emprendimiento					AVANCE RELATIVO
<52.5%	52.5<87.5	>=87.5	TOTAL		94.04%
0	2	11	13		CALIFICACIÓN
0.00%	15.38%	84.62%	100%.		10.00


6.4. Más Oportunidades para la Ciencia, Tecnología e Innovación CTI					AVANCE RELATIVO
<52.5%	52.5<87.5	>=87.5	TOTAL		89.62%
0	2	11	13		CALIFICACIÓN
0.00%	15.38%	84.62%	100%.		10.00

6.5. Más Oportunidades para la Minería					AVANCE RELATIVO
<52.5%	52.5<87.5	>=87.5	TOTAL		90.00%
1	1	10	11		CALIFICACIÓN
9.09%	0.00%	90.91%	100%.		10.00

6.6. Más Oportunidades para las Tecnologías de la Información y las Comunicaciones TIC					AVANCE RELATIVO
<52.5%	52.5<87.5	>=87.5	TOTAL		88.59%
3	8	23	34		CALIFICACIÓN
8.82%	23.53%	67.65%	100%.		10.00

DEPARTAMENTO NORTE DE SANTANDER PDD "MAS OPORTUNIDADES PARA TODOS" AVANCE a 30 DE JUNIO DE 2023	<div> <div><</div> <div>52.5%</div> </div> <div> <div>52.5%<87.5</div> </div> <div> <div>>=</div> <div>87.5%</div> </div>
TOTAL PDD - EJES - LÍNEAS	% Avance

6.7. Más Oportunidades para el Desarrollo Empresarial					AVANCE RELATIVO 100.00%
<52.5%	52.5<87.5	>=87.5	TOTAL		CALIFICACIÓN 10.00
0	0	12	12		
0.00%	0.00%	100.00%	100%.		

6.8. Más Oportunidades para la Industria, el Comercio y Servicios					AVANCE RELATIVO 86.04%
<52.5%	52.5<87.5	>=87.5	TOTAL		CALIFICACIÓN 9.83
2	4	14	20		
10.00%	20.00%	70.00%	100%.		