

DEPARTAMENTO NORTE DE SANTANDER PDD "MAS OPORTUNIDADES PARA TODOS " AVANCE a 31 DE MARZO DE 2023				<		>=
TOTAL PDD - EJES - LÍNEAS				48.8%		81.3%
				% Avance		

TOTAL EJES					AVANCE RELATIVO
<48.75%	48.75<81.25	>=81.25	Total Ejes		73.84%
179	221	584	984		CALIFICACIÓN
18.19%	22.46%	59.35%	100%.		9.09

1. Bienestar Social					AVANCE RELATIVO
<48.75%	48.75<81.25	>=81.25	Total Eje		66.88%
99	105	222	426		CALIFICACIÓN
23.24%	24.65%	52.11%	100%.		8.23

1.1. Más Oportunidades para la Educación					AVANCE RELATIVO
<48.75%	48.75<81.25	>=81.25	TOTAL		68.22%
14	25	44	83		CALIFICACIÓN
16.87%	30.12%	53.01%	100%.		8.40

1.2. Más Oportunidades para la Salud.					AVANCE RELATIVO
<48.75%	48.75<81.25	>=81.25	TOTAL		79.56%
3	3	46	52		CALIFICACIÓN
5.77%	5.77%	88.46%	100%.		9.79

1.3. Más Oportunidades para el Deporte y la Recreación.					AVANCE RELATIVO
<48.75%	48.75<81.25	>=81.25	TOTAL		72.50%
7	2	19	28		CALIFICACIÓN
25.00%	7.14%	67.86%	100%.		8.92

1.4. Más Oportunidades para la Cultura					AVANCE RELATIVO
<48.75%	48.75<81.25	>=81.25	TOTAL		65.06%
17	41	27	85		CALIFICACIÓN
20.00%	48.24%	31.76%	100%.		8.01

DEPARTAMENTO NORTE DE SANTANDER PDD "MAS OPORTUNIDADES PARA TODOS " AVANCE a 31 DE MARZO DE 2023				<		>=
TOTAL PDD - EJES - LÍNEAS				48.8%		81.3%
				% Avance		

1.5. Más Oportunidades para la Inclusión Social (Grupos Indígenas, Afros, Rrom)					AVANCE RELATIVO
<48.75%	48.75<81.25	>=81.25	TOTAL		55.48%
6	2	6	14		CALIFICACIÓN
42.86%	14.29%	42.86%	100%.		6.83

1.6. Más Oportunidades para la Niñez y la Adolescencia.					AVANCE RELATIVO
<48.75%	48.75<81.25	>=81.25	TOTAL		77.89%
3	5	13	21		CALIFICACIÓN
14.29%	23.81%	61.90%	100%.		9.59


1.7 Más Oportunidades para la Juventud					AVANCE RELATIVO
<48.75%	48.75<81.25	>=81.25	TOTAL		74.51%
4	1	10	15		CALIFICACIÓN
26.67%	6.67%	66.67%	100%.		9.17


1.8. Más Oportunidades para los adultos mayores.					AVANCE RELATIVO
<48.75%	48.75<81.25	>=81.25	TOTAL		76.32%
3	3	11	17		CALIFICACIÓN
17.65%	17.65%	64.71%	100%.		9.39

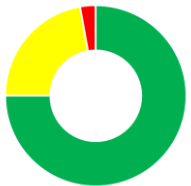
1.9. Más Oportunidades para las Personas con Discapacidad – PcD -					AVANCE RELATIVO
<48.75%	48.75<81.25	>=81.25	TOTAL		43.13%
17	4	12	33		CALIFICACIÓN
51.52%	12.12%	36.36%	100%.		5.31


1.10. Más Oportunidades para la Mujer y la Diversidad de Género.					AVANCE RELATIVO
<48.75%	48.75<81.25	>=81.25	TOTAL		63.63%
25	19	34	78		CALIFICACIÓN
32.05%	24.36%	43.59%	100%.		7.83


DEPARTAMENTO NORTE DE SANTANDER PDD "MAS OPORTUNIDADES PARA TODOS " AVANCE a 31 DE MARZO DE 2023				<		>=
TOTAL PDD - EJES - LÍNEAS				48.8%		81.3%
				% Avance		


2. Convivencia					AVANCE RELATIVO 79.70%
<48.75%	48.75<81.25	>=81.25	TOTAL		CALIFICACIÓN 9.81
20	29	92	141		
14.18%	20.57%	65.25%	100%.		

2.1. Más Oportunidades para la Paz, Derechos Humanos y Derecho Internacional Humanitario -D.I.H					AVANCE RELATIVO 71.71%
<48.75%	48.75<81.25	>=81.25	TOTAL		CALIFICACIÓN 8.83
12	9	25	46		
26.09%	19.57%	54.35%	100%.		

2.2. Más Oportunidades para la Seguridad.					AVANCE RELATIVO 88.86%
<48.75%	48.75<81.25	>=81.25	TOTAL		CALIFICACIÓN 10.00
1	8	27	36		
2.78%	22.22%	75.00%	100%.		

2.3. Más Oportunidades para la Convivencia					AVANCE RELATIVO 79.60%
<48.75%	48.75<81.25	>=81.25	TOTAL		CALIFICACIÓN 9.80
3	11	18	32		
9.38%	34.38%	56.25%	100%.		

2.4. Más oportunidades para las víctimas y para la paz					AVANCE RELATIVO 81.25%
<48.75%	48.75<81.25	>=81.25	TOTAL		CALIFICACIÓN 10.00
4	1	22	27		
14.81%	3.70%	81.48%	100%.		

3. Gobernanza					AVANCE RELATIVO 75.98%
<48.75%	48.75<81.25	>=81.25	TOTAL		CALIFICACIÓN 9.35
21	30	75	126		
16.67%	23.81%	59.52%	100%.		

DEPARTAMENTO NORTE DE SANTANDER PDD "MAS OPORTUNIDADES PARA TODOS " AVANCE a 31 DE MARZO DE 2023				<		>=
TOTAL PDD - EJES - LÍNEAS				48.8%		81.3%
				% Avance		

3.1. Más Oportunidades para el Ordenamiento Territorial.					AVANCE RELATIVO 34.33%
<48.75%	48.75<81.25	>=81.25	TOTAL		CALIFICACIÓN 4.23
5	4	0	9		
55.56%	44.44%	0.00%	100%.		

3.2. Más Oportunidades con la cooperación para el desarrollo y la integración fronteriza.					AVANCE RELATIVO 92.23%
<48.75%	48.75<81.25	>=81.25	TOTAL		CALIFICACIÓN 10.00
1	1	12	14		
7.14%	7.14%	85.71%	100%.		

3.3. Más Oportunidades para la Frontera.					AVANCE RELATIVO 94.64%
<48.75%	48.75<81.25	>=81.25	TOTAL		CALIFICACIÓN 10.00
0	3	11	14		
0.00%	21.43%	78.57%	100%.		

3.4. Más Oportunidades para el Buen Gobierno.					AVANCE RELATIVO 73.93%
<48.75%	48.75<81.25	>=81.25	TOTAL		CALIFICACIÓN 9.10
15	17	48	80		
18.75%	21.25%	60.00%	100%.		

3.5. Más Oportunidades para la Territorialidad.					AVANCE RELATIVO 81.49%
<48.75%	48.75<81.25	>=81.25	TOTAL		CALIFICACIÓN 10.00
0	5	4	9		
0.00%	55.56%	44.44%	100%.		

4. Hábitat					AVANCE RELATIVO 67.89%
<48.75%	48.75<81.25	>=81.25	TOTAL		CALIFICACIÓN 8.36
18	12	37	67		
26.87%	17.91%	55.22%	100%.		

DEPARTAMENTO NORTE DE SANTANDER PDD "MAS OPORTUNIDADES PARA TODOS " AVANCE a 31 DE MARZO DE 2023				<div> <div><</div> <div>48.8%</div> </div>	<div> <div></div> <div>81.3%</div> </div>	<div> <div>>=</div> </div>
TOTAL PDD - EJES - LÍNEAS				% Avance		

4.1. Más Oportunidades para los Bosques, Biodiversidad y Servicios Ecosistémicos					AVANCE RELATIVO 85.10%
<48.75%	48.75<81.25	>=81.25	TOTAL		CALIFICACIÓN 10.00
1	1	5	7		
14.29%	14.29%	71.43%	100%.		

4.2. Más Oportunidades para los Recursos Hídricos.					AVANCE RELATIVO 82.56%
<48.75%	48.75<81.25	>=81.25	TOTAL		CALIFICACIÓN 10.00
0	1	2	3		
0.00%	33.33%	66.67%	100%.		

4.3. Más Oportunidades para los Asuntos Ambientales, Sectoriales y Urbanos.					AVANCE RELATIVO 90.59%
<48.75%	48.75<81.25	>=81.25	TOTAL		CALIFICACIÓN 10.00
0	1	5	6		
0.00%	16.67%	83.33%	100%.		

4.4. Más Oportunidades para la Mitigación y Adaptación al Cambio Climático.					AVANCE RELATIVO 70.95%
<48.75%	48.75<81.25	>=81.25	TOTAL		CALIFICACIÓN 8.73
0	4	1	5		
0.00%	80.00%	20.00%	100%.		

4.5. Más Oportunidades para la Educación Ambiental.					AVANCE RELATIVO 94.50%
<48.75%	48.75<81.25	>=81.25	TOTAL		CALIFICACIÓN 10.00
0	1	4	5		
0.00%	20.00%	80.00%	100%.		

4.6. Más Oportunidades para la Gestión Integral del Riesgo.					AVANCE RELATIVO 51.32%
<48.75%	48.75<81.25	>=81.25	TOTAL		CALIFICACIÓN 6.32
14	2	14	30		
46.67%	6.67%	46.67%	100%.		

DEPARTAMENTO NORTE DE SANTANDER PDD "MAS OPORTUNIDADES PARA TODOS " AVANCE a 31 DE MARZO DE 2023				<		>=
TOTAL PDD - EJES - LÍNEAS				48.8%		81.3%
				% Avance		

4.7. Más Oportunidades para la Vivienda Digna.					AVANCE RELATIVO 72.27%
<48.75%	48.75<81.25	>=81.25	TOTAL		CALIFICACIÓN 8.90
3	2	6	11		
27.27%	18.18%	54.55%	100%.		

5. Infraestructura					AVANCE RELATIVO 78.26%
<48.75%	48.75<81.25	>=81.25	TOTAL		CALIFICACIÓN 9.63
10	20	48	78		
12.82%	25.64%	61.54%	100%.		

5.1. Más Oportunidades para la Infraestructura Vial					AVANCE RELATIVO 82.86%
<48.75%	48.75<81.25	>=81.25	TOTAL		CALIFICACIÓN 10.00
0	8	7	15		
0.00%	53.33%	46.67%	100%.		

5.2. Más Oportunidades para la Movilidad y la Seguridad Vial					AVANCE RELATIVO 75.75%
<48.75%	48.75<81.25	>=81.25	TOTAL		CALIFICACIÓN 9.32
9	9	31	49		
18.37%	18.37%	63.27%	100%.		

5.3. Más Oportunidades para los Servicios Públicos Domiciliarios: Agua, Saneamiento Básico y Energía					AVANCE RELATIVO 82.14%
<48.75%	48.75<81.25	>=81.25	TOTAL		CALIFICACIÓN 10.00
1	3	10	14		
7.14%	21.43%	71.43%	100%.		

6. Productividad					AVANCE RELATIVO 86.45%
<48.75%	48.75<81.25	>=81.25	TOTAL		CALIFICACIÓN 10.00
11	25	110	146		
7.53%	17.12%	75.34%	100%.		

DEPARTAMENTO NORTE DE SANTANDER PDD "MAS OPORTUNIDADES PARA TODOS " AVANCE a 31 DE MARZO DE 2023				<div> <div><</div> <div>48.8%</div> </div>	<div> <div></div> <div>81.3%</div> </div>	<div> <div>>=</div> </div>
TOTAL PDD - EJES - LÍNEAS				% Avance		

6.1. Más Oportunidades para lo Agropecuario, Pesca y Plantaciones Forestales					AVANCE RELATIVO
<48.75%	48.75<81.25	>=81.25	TOTAL		92.35%
0	2	19	25		CALIFICACIÓN
0.00%	24.00%	76.00%	100%		10.00

6.2. Más Oportunidades para el Turismo y las Artesanías					AVANCE RELATIVO
<48.75%	48.75<81.25	>=81.25	TOTAL		91.67%
2	0	16	18		CALIFICACIÓN
11.11%	0.00%	88.89%	100%		10.00


6.3. Más Oportunidades para el Emprendimiento					AVANCE RELATIVO
<48.75%	48.75<81.25	>=81.25	TOTAL		92.12%
0	3	10	13		CALIFICACIÓN
0.00%	23.08%	76.92%	100%		10.00


6.4. Más Oportunidades para la Ciencia, Tecnología e Innovación CTI					AVANCE RELATIVO
<48.75%	48.75<81.25	>=81.25	TOTAL		82.31%
1	2	10	13		CALIFICACIÓN
7.69%	15.38%	76.92%	100%		10.00

6.5. Más Oportunidades para la Minería					AVANCE RELATIVO
<48.75%	48.75<81.25	>=81.25	TOTAL		76.36%
2	1	7	11		CALIFICACIÓN
18.18%	18.18%	63.64%	100%		9.40

6.6. Más Oportunidades para las Tecnologías de la Información y las Comunicaciones TIC					AVANCE RELATIVO
<48.75%	48.75<81.25	>=81.25	TOTAL		81.07%
4	9	21	34		CALIFICACIÓN
11.76%	26.47%	61.76%	100%		9.98

DEPARTAMENTO NORTE DE SANTANDER PDD "MAS OPORTUNIDADES PARA TODOS " AVANCE a 31 DE MARZO DE 2023	<div> <div><</div> <div>48.8%</div> </div> <div> <div>>=</div> <div>81.3%</div> </div>
TOTAL PDD - EJES - LÍNEAS	% Avance

6.7. Más Oportunidades para el Desarrollo Empresarial					AVANCE RELATIVO 100.00%
<48.75%	48.75<81.25	>=81.25	TOTAL		CALIFICACIÓN 10.00
0	0	12	12		
0.00%	0.00%	100.00%	100%		

6.8. Más Oportunidades para la Industria, el Comercio y Servicios					AVANCE RELATIVO 79.96%
<48.75%	48.75<81.25	>=81.25	TOTAL		CALIFICACIÓN 9.84
2	3	15	20		
10.00%	15.00%	75.00%	100%		