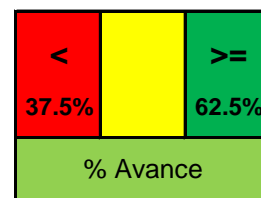
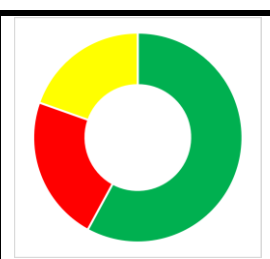


**DEPARTAMENTO NORTE DE SANTANDER**  
**PDD "MAS OPORTUNIDADES PARA TODOS "**  
**AVANCE a 30 DE JUNIO DE 2022**

**TOTAL PDD - EJES - LÍNEAS**



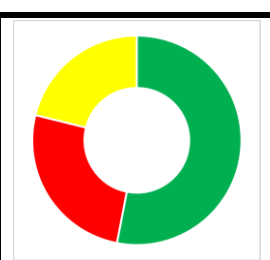
TOTAL			
<37.5%	37.5<62.5	>=62.5	TOTAL
221	193	570	984
22.46%	19.61%	57.93%	100%.



**AVANCE RELATIVO**  
62.62%

**CALIFICACIÓN**  
**10.00**

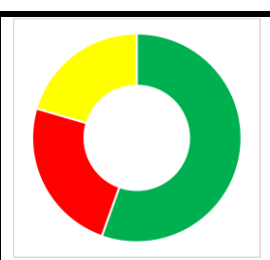
1. Bienestar Social			
<37.5%	37.5<62.5	>=62.5	TOTAL
110	90	226	426
25.82%	21.13%	53.05%	100%.



**AVANCE RELATIVO**  
55.54%

**CALIFICACIÓN**  
**8.89**

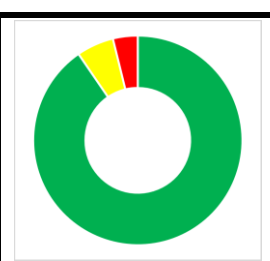
1.1. Más Oportunidades para la Educación			
<37.5%	37.5<62.5	>=62.5	TOTAL
20	17	46	83
24.10%	20.48%	55.42%	100%.



**AVANCE RELATIVO**  
54.19%

**CALIFICACIÓN**  
**8.67**

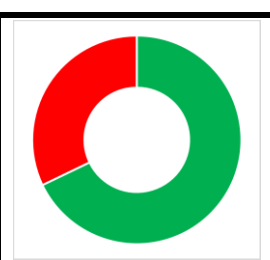
1.2. Más Oportunidades para la Salud.			
<37.5%	37.5<62.5	>=62.5	TOTAL
2	3	47	52
3.85%	5.77%	90.38%	100%.



**AVANCE RELATIVO**  
63.81%

**CALIFICACIÓN**  
**10.00**

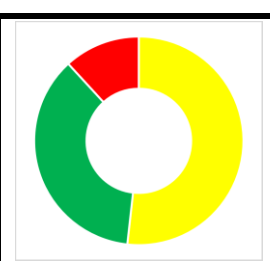
1.3. Más Oportunidades para el Deporte y la Recreación.			
<37.5%	37.5<62.5	>=62.5	TOTAL
9	0	19	28
32.14%	0.00%	67.86%	100%.



**AVANCE RELATIVO**  
60.54%

**CALIFICACIÓN**  
**9.69**

1.4. Más Oportunidades para la Cultura			
<37.5%	37.5<62.5	>=62.5	TOTAL
10	44	31	85
11.76%	51.76%	36.47%	100%.

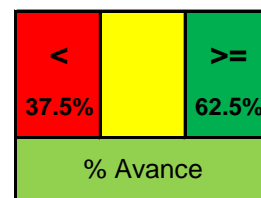


**AVANCE RELATIVO**  
54.41%

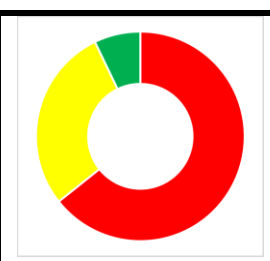
**CALIFICACIÓN**  
**8.71**

**DEPARTAMENTO NORTE DE SANTANDER**  
**PDD "MAS OPORTUNIDADES PARA TODOS "**  
**AVANCE a 30 DE JUNIO DE 2022**

**TOTAL PDD - EJES - LÍNEAS**

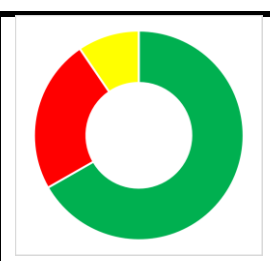


1.5. Más Oportunidades para la Inclusión Social (Grupos Indígenas, Afros, Rrom)			
<37.5%	37.5<62.5	>=62.5	TOTAL
9	4	1	14
64.29%	28.57%	7.14%	100%.



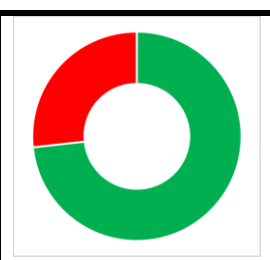
AVANCE RELATIVO 27.71%
CALIFICACIÓN 4.43

1.6. Más Oportunidades para la Niñez y la Adolescencia.			
<37.5%	37.5<62.5	>=62.5	TOTAL
5	2	14	21
23.81%	9.52%	66.67%	100%.



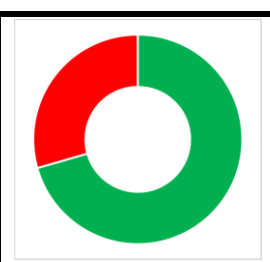
AVANCE RELATIVO 69.48%
CALIFICACIÓN 10.00

1.7 Más Oportunidades para la Juventud			
<37.5%	37.5<62.5	>=62.5	TOTAL
4	0	11	15
26.67%	0.00%	73.33%	100%.



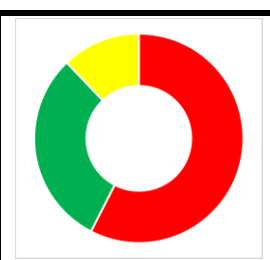
AVANCE RELATIVO 70.28%
CALIFICACIÓN 10.00

1.8. Más Oportunidades para los adultos mayores.			
<37.5%	37.5<62.5	>=62.5	TOTAL
5	0	12	17
29.41%	0.00%	70.59%	100%.



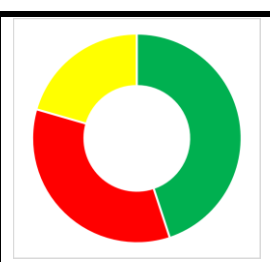
AVANCE RELATIVO 71.32%
CALIFICACIÓN 10.00

1.9. Más Oportunidades para las Personas con Discapacidad - PcD -			
<37.5%	37.5<62.5	>=62.5	TOTAL
19	4	10	33
57.58%	12.12%	30.30%	100%.



AVANCE RELATIVO 32.35%
CALIFICACIÓN 5.18

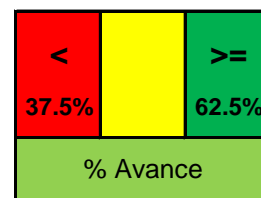
1.10. Más Oportunidades para la Mujer y la Diversidad de Género.			
<37.5%	37.5<62.5	>=62.5	TOTAL
27	16	35	78
34.62%	20.51%	44.87%	100%.



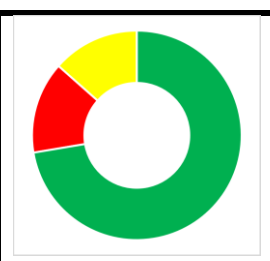
AVANCE RELATIVO 56.49%
CALIFICACIÓN 9.04

**DEPARTAMENTO NORTE DE SANTANDER**  
**PDD "MAS OPORTUNIDADES PARA TODOS "**  
**AVANCE a 30 DE JUNIO DE 2022**

**TOTAL PDD - EJES - LÍNEAS**



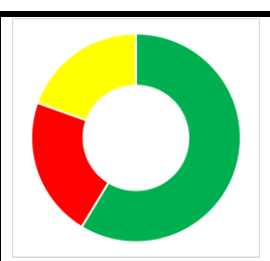
2. Convivencia			
<37.5%	37.5<62.5	>=62.5	TOTAL
20	19	102	141
14.18%	13.48%	72.34%	100%.



**AVANCE RELATIVO**  
74.30%

**CALIFICACIÓN**  
**10.00**

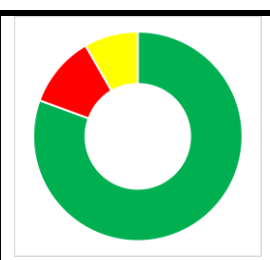
2.1. Más Oportunidades para la Paz, Derechos Humanos y Derecho Internacional Humanitario -D.I.H			
<37.5%	37.5<62.5	>=62.5	TOTAL
10	9	27	46
21.74%	19.57%	58.70%	100%.



**AVANCE RELATIVO**  
69.40%

**CALIFICACIÓN**  
**10.00**

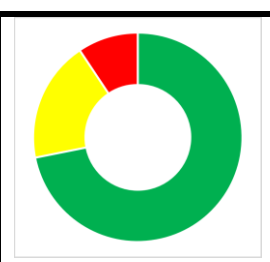
2.2. Más Oportunidades para la Seguridad.			
<37.5%	37.5<62.5	>=62.5	TOTAL
4	3	29	36
11.11%	8.33%	80.56%	100%.



**AVANCE RELATIVO**  
81.18%

**CALIFICACIÓN**  
**10.00**

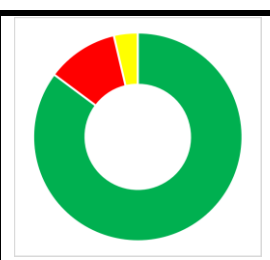
2.3. Más Oportunidades para la Convivencia			
<37.5%	37.5<62.5	>=62.5	TOTAL
3	6	23	32
9.38%	18.75%	71.88%	100%.



**AVANCE RELATIVO**  
74.94%

**CALIFICACIÓN**  
**10.00**

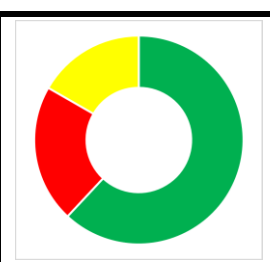
2.4. Más oportunidades para las víctimas y para la paz			
<37.5%	37.5<62.5	>=62.5	TOTAL
3	1	23	27
11.11%	3.70%	85.19%	100%.



**AVANCE RELATIVO**  
72.72%

**CALIFICACIÓN**  
**10.00**

3. Gobernanza			
<37.5%	37.5<62.5	>=62.5	TOTAL
27	21	78	126
21.43%	16.67%	61.90%	100%.

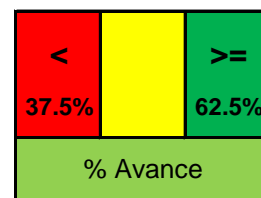


**AVANCE RELATIVO**  
64.89%

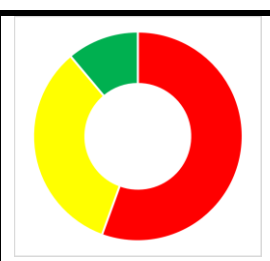
**CALIFICACIÓN**  
**10.00**

**DEPARTAMENTO NORTE DE SANTANDER**  
**PDD "MAS OPORTUNIDADES PARA TODOS "**  
**AVANCE a 30 DE JUNIO DE 2022**

**TOTAL PDD - EJES - LÍNEAS**

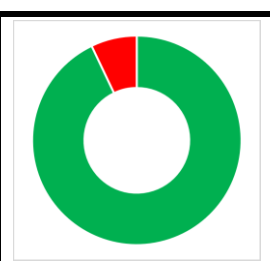


3.1. Más Oportunidades para el Ordenamiento Territorial.			
<37.5%	37.5<62.5	>=62.5	TOTAL
5	3	1	9
55.56%	33.33%	11.11%	100%.



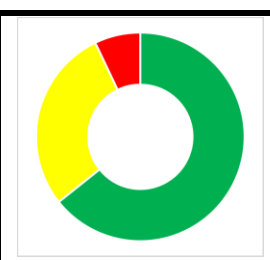
AVANCE RELATIVO 30.56%
CALIFICACIÓN 4.89

3.2. Más Oportunidades con la cooperación para el desarrollo y la integración fronteriza.			
<37.5%	37.5<62.5	>=62.5	TOTAL
1	0	13	14
7.14%	0.00%	92.86%	100%.



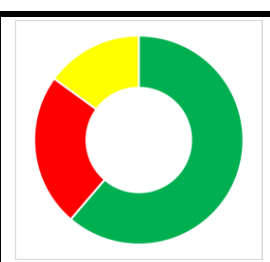
AVANCE RELATIVO 86.07%
CALIFICACIÓN 10.00

3.3. Más Oportunidades para la Frontera.			
<37.5%	37.5<62.5	>=62.5	TOTAL
1	4	9	14
7.14%	28.57%	64.29%	100%.



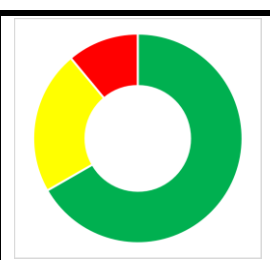
AVANCE RELATIVO 76.43%
CALIFICACIÓN 10.00

3.4. Más Oportunidades para el Buen Gobierno.			
<37.5%	37.5<62.5	>=62.5	TOTAL
19	12	49	80
23.75%	15.00%	61.25%	100%.



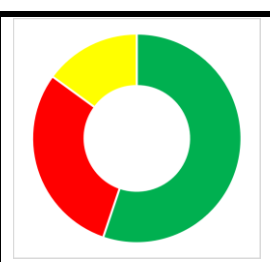
AVANCE RELATIVO 61.99%
CALIFICACIÓN 9.92

3.5. Más Oportunidades para la Territorialidad.			
<37.5%	37.5<62.5	>=62.5	TOTAL
1	2	6	9
11.11%	22.22%	66.67%	100%.



AVANCE RELATIVO 74.17%
CALIFICACIÓN 10.00

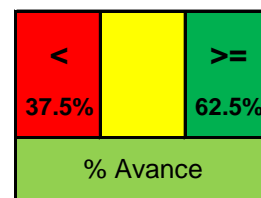
4. Hábitat			
<37.5%	37.5<62.5	>=62.5	TOTAL
20	10	37	67
29.85%	14.93%	55.22%	100%.



AVANCE RELATIVO 57.32%
CALIFICACIÓN 9.17

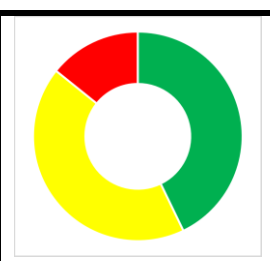
**DEPARTAMENTO NORTE DE SANTANDER**  
**PDD "MAS OPORTUNIDADES PARA TODOS "**  
**AVANCE a 30 DE JUNIO DE 2022**

**TOTAL PDD - EJES - LÍNEAS**



**4.1. Más Oportunidades para los Bosques, Biodiversidad y Servicios Ecosistémicos**

<37.5%	37.5<62.5	>=62.5	TOTAL
1	3	3	7
14.29%	42.86%	42.86%	100%.



**AVANCE RELATIVO**  
64.39%

**CALIFICACIÓN**  
10.00

**4.2. Más Oportunidades para los Recursos Hídricos.**

<37.5%	37.5<62.5	>=62.5	TOTAL
1	1	1	3
33.33%	33.33%	33.33%	100%.

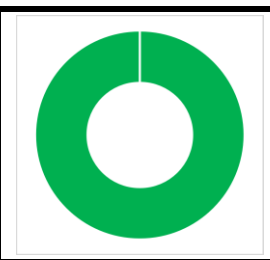


**AVANCE RELATIVO**  
59.78%

**CALIFICACIÓN**  
9.56

**4.3. Más Oportunidades para los Asuntos Ambientales, Sectoriales y Urbanos.**

<37.5%	37.5<62.5	>=62.5	TOTAL
0	0	6	6
0.00%	0.00%	100.00%	100%.

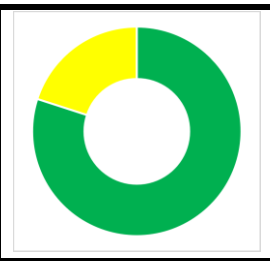


**AVANCE RELATIVO**  
86.05%

**CALIFICACIÓN**  
10.00

**4.4. Más Oportunidades para la Mitigación y Adaptación al Cambio Climático.**

<37.5%	37.5<62.5	>=62.5	TOTAL
0	1	4	5
0.00%	20.00%	80.00%	100%.

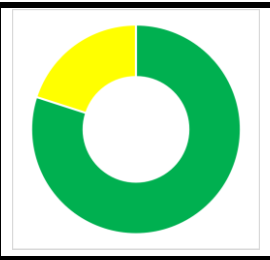


**AVANCE RELATIVO**  
70.90%

**CALIFICACIÓN**  
10.00

**4.5. Más Oportunidades para la Educación Ambiental.**

<37.5%	37.5<62.5	>=62.5	TOTAL
0	1	4	5
0.00%	20.00%	80.00%	100%.

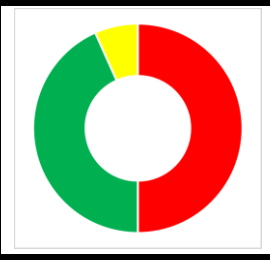


**AVANCE RELATIVO**  
78.50%

**CALIFICACIÓN**  
10.00

**4.6. Más Oportunidades para la Gestión Integral del Riesgo.**

<37.5%	37.5<62.5	>=62.5	TOTAL
15	2	13	30
50.00%	6.67%	43.33%	100%.

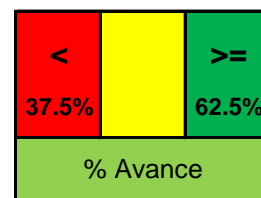


**AVANCE RELATIVO**  
41.85%

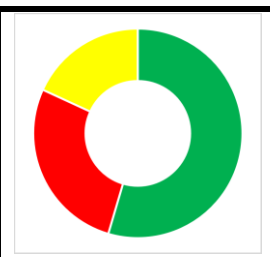
**CALIFICACIÓN**  
6.70

**DEPARTAMENTO NORTE DE SANTANDER**  
**PDD "MAS OPORTUNIDADES PARA TODOS "**  
**AVANCE a 30 DE JUNIO DE 2022**

**TOTAL PDD - EJES - LÍNEAS**

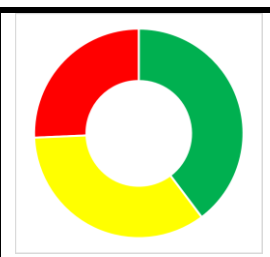


4.7. Más Oportunidades para la Vivienda Digna.			
<37.5%	37.5<62.5	>=62.5	TOTAL
3	2	6	11
27.27%	18.18%	54.55%	100%.



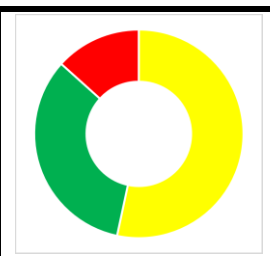
AVANCE RELATIVO 62.89%
CALIFICACIÓN 10.00

5. Infraestructura			
<37.5%	37.5<62.5	>=62.5	TOTAL
20	27	31	78
25.64%	34.62%	39.74%	100%.



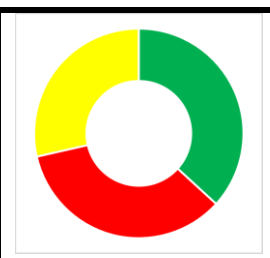
AVANCE RELATIVO 57.77%
CALIFICACIÓN 9.24

5.1. Más Oportunidades para la Infraestructura Vial			
<37.5%	37.5<62.5	>=62.5	TOTAL
2	8	5	15
13.33%	53.33%	33.33%	100%.



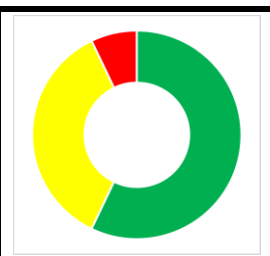
AVANCE RELATIVO 59.98%
CALIFICACIÓN 9.60

5.2. Más Oportunidades para la Movilidad y la Seguridad Vial			
<37.5%	37.5<62.5	>=62.5	TOTAL
17	14	18	49
34.69%	28.57%	36.73%	100%.



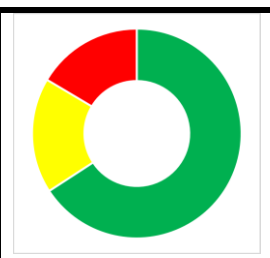
AVANCE RELATIVO 51.60%
CALIFICACIÓN 8.26

5.3. Más Oportunidades para los Servicios Públicos Domiciliarios: Agua, Saneamiento Básico y Energía			
<37.5%	37.5<62.5	>=62.5	TOTAL
1	5	8	14
7.14%	35.71%	57.14%	100%.



AVANCE RELATIVO 77.00%
CALIFICACIÓN 10.00

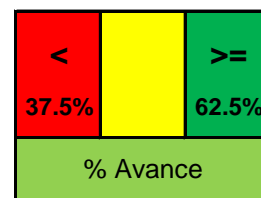
6. Productividad			
<37.5%	37.5<62.5	>=62.5	TOTAL
24	26	96	146
16.44%	17.81%	65.75%	100%.



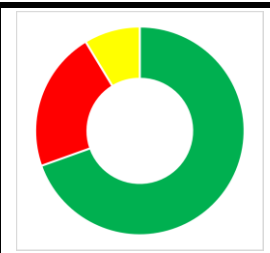
AVANCE RELATIVO 74.64%
CALIFICACIÓN 10.00

**DEPARTAMENTO NORTE DE SANTANDER**  
**PDD "MAS OPORTUNIDADES PARA TODOS "**  
**AVANCE a 30 DE JUNIO DE 2022**

**TOTAL PDD - EJES - LÍNEAS**

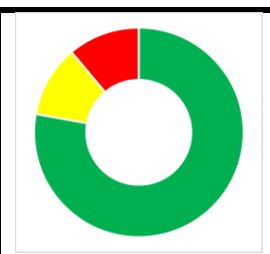


6.1. Más Oportunidades para lo Agropecuario, Pesca y Plantaciones Forestales			
<37.5%	37.5<62.5	>=62.5	TOTAL
5	2	16	25
20.00%	16.00%	64.00%	100%.



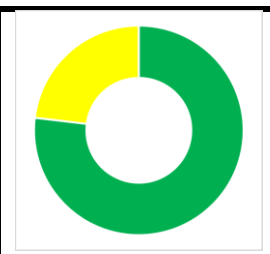
AVANCE RELATIVO 75.21%
CALIFICACIÓN 10.00

6.2. Más Oportunidades para el Turismo y las Artesanías			
<37.5%	37.5<62.5	>=62.5	TOTAL
2	2	14	18
11.11%	11.11%	77.78%	100%.



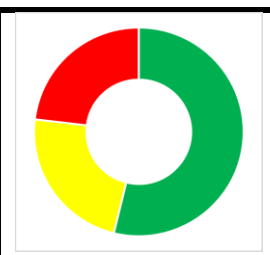
AVANCE RELATIVO 84.72%
CALIFICACIÓN 10.00

6.3. Más Oportunidades para el Emprendimiento			
<37.5%	37.5<62.5	>=62.5	TOTAL
0	3	10	13
0.00%	23.08%	76.92%	100%.



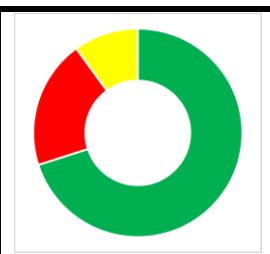
AVANCE RELATIVO 87.31%
CALIFICACIÓN 10.00

6.4. Más Oportunidades para la Ciencia, Tecnología e Innovación CTI			
<37.5%	37.5<62.5	>=62.5	TOTAL
3	3	7	13
23.08%	23.08%	53.85%	100%.



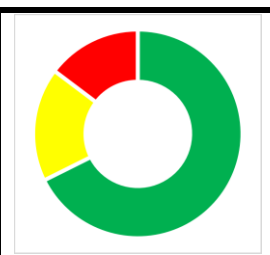
AVANCE RELATIVO 65.77%
CALIFICACIÓN 10.00

6.5. Más Oportunidades para la Minería			
<37.5%	37.5<62.5	>=62.5	TOTAL
2	1	7	11
18.18%	18.18%	63.64%	100%.



AVANCE RELATIVO 73.89%
CALIFICACIÓN 10.00

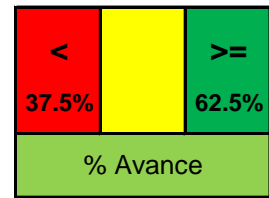
6.6. Más Oportunidades para las Tecnologías de la Información y las Comunicaciones TIC			
<37.5%	37.5<62.5	>=62.5	TOTAL
5	6	23	34
14.71%	17.65%	67.65%	100%.



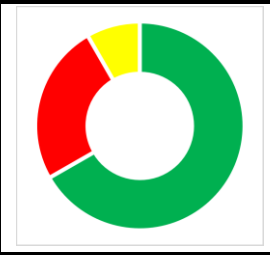
AVANCE RELATIVO 74.27%
CALIFICACIÓN 10.00

**DEPARTAMENTO NORTE DE SANTANDER**  
**PDD "MAS OPORTUNIDADES PARA TODOS "**  
**AVANCE a 30 DE JUNIO DE 2022**

**TOTAL PDD - EJES - LÍNEAS**

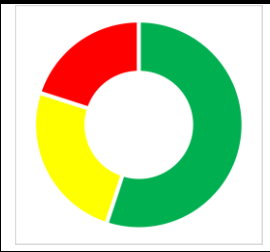


6.7. Más Oportunidades para el Desarrollo Empresarial			
<37.5%	37.5<62.5	>=62.5	TOTAL
3	1	8	12
25.00%	8.33%	66.67%	100%.



AVANCE RELATIVO 77.92%
CALIFICACIÓN 10.00

6.8. Más Oportunidades para la Industria, el Comercio y Servicios			
<37.5%	37.5<62.5	>=62.5	TOTAL
4	5	11	20
20.00%	25.00%	55.00%	100%.



AVANCE RELATIVO 61.48%
CALIFICACIÓN 9.84