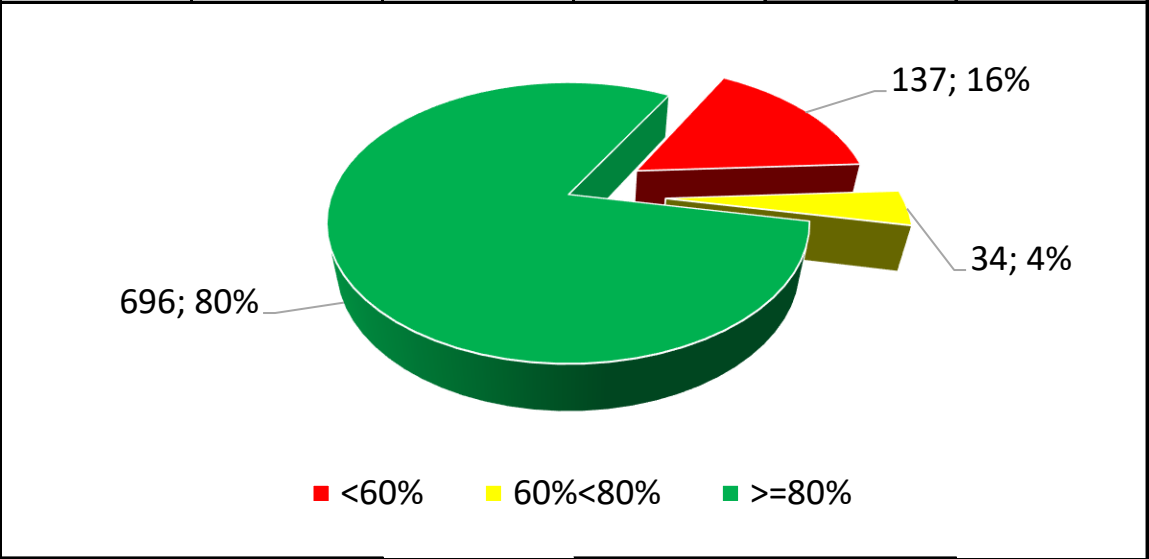


DEPARTAMENTO NORTE DE SANTANDER
PDD "MÁS OPORTUNIDADES PARA TODOS "
Cumplimiento a 31 de marzo de 2022

Total PDD				

Sin Programar	<60%	60%<80%	>=80%	Programadas	Sin Programar con avance
118	137	34	696	867	1
	15.80%	3.92%	80.28%	Total Metas	985

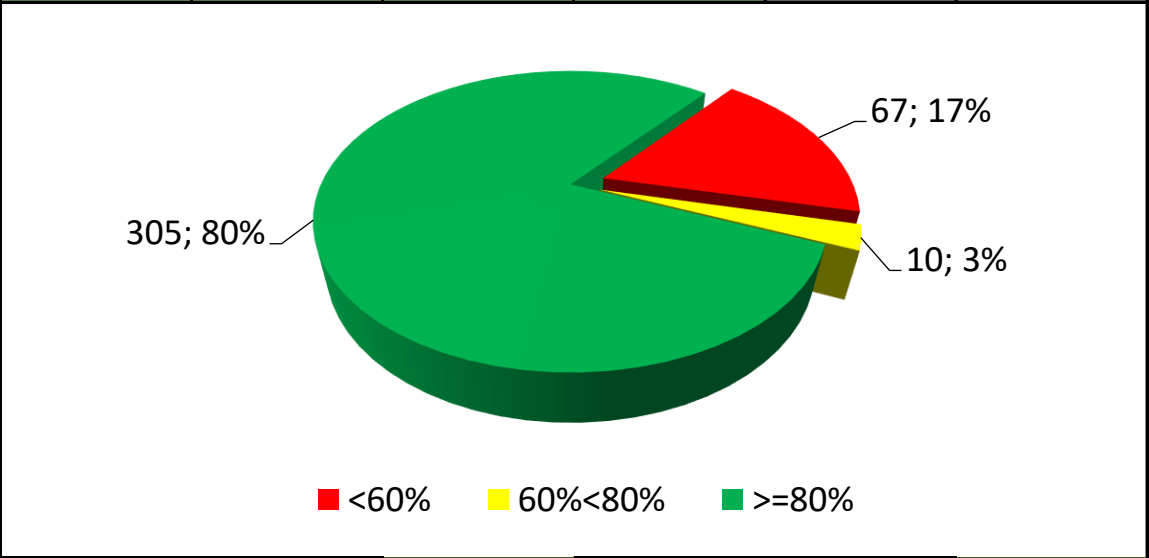


Total PDD	867	Metas programadas de	985
-----------	-----	----------------------	-----

DEPARTAMENTO NORTE DE SANTANDER
PDD "MÁS OPORTUNIDADES PARA TODOS "
Cumplimiento a 31 de marzo de 2022

1. Bienestar Social

Sin Programar	<60%	60%<80%	>=80%	Programadas	Sin Programar con avance
45	67	10	305	382	0
0	17.54%	2.62%	79.84%	Total Metas	427

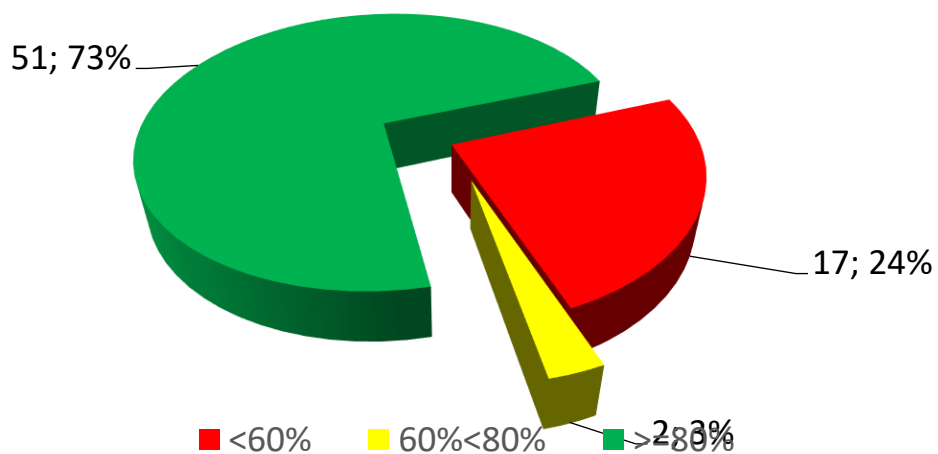


1. Bienestar Social	382	Metas programadas de	427
---------------------	-----	----------------------	-----

DEPARTAMENTO NORTE DE SANTANDER
PDD "MÁS OPORTUNIDADES PARA TODOS "
Cumplimiento a 31 de marzo de 2022

1.1. Más Oportunidades para la Educación

Sin Programar	<60%	60%<80%	>=80%	Programadas	Sin Programar con avance
13	17	2	51	70	0
0	24.29%	2.86%	72.86%	Total Metas	83



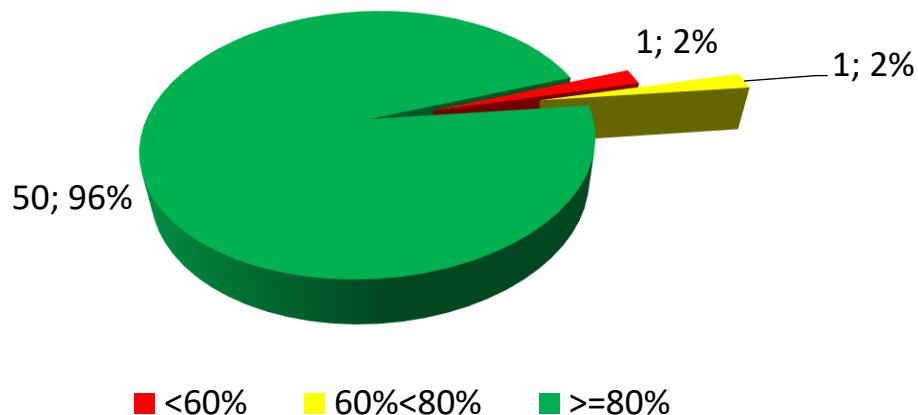
1.1. Más Oportunidades para la Educación

70 Metas programadas de 83

DEPARTAMENTO NORTE DE SANTANDER
PDD "MÁS OPORTUNIDADES PARA TODOS "
Cumplimiento a 31 de marzo de 2022

1.2. Más Oportunidades para la Salud.

Sin Programar	<60%	60%<80%	>=80%	Programadas	Sin Programar con avance
0	1	1	50	52	0
0	1.92%	1.92%	96.15%	Total Metas	52



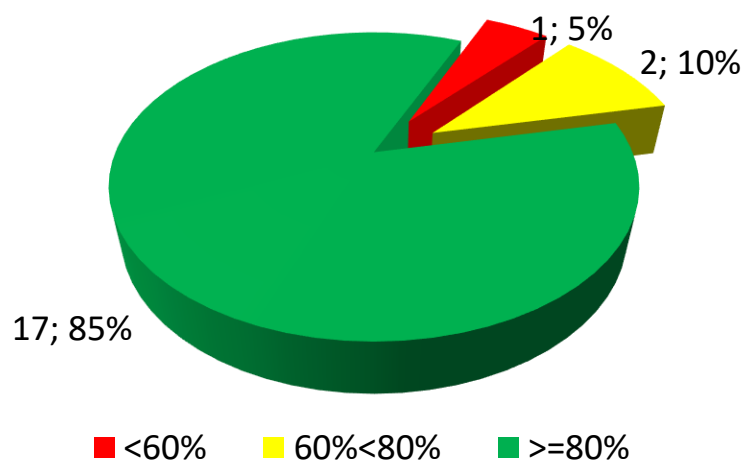
1.2. Más Oportunidades para la Salud.

52 Metas programadas de 52

DEPARTAMENTO NORTE DE SANTANDER
PDD "MÁS OPORTUNIDADES PARA TODOS "
Cumplimiento a 31 de marzo de 2022

1.3. Más Oportunidades para el Deporte y la Recreación.

Sin Programar	<60%	60%<80%	>=80%	Programadas	Sin Programar con avance
9	1	2	17	20	0
0	5.00%	10.00%	85.00%	Total Metas	29



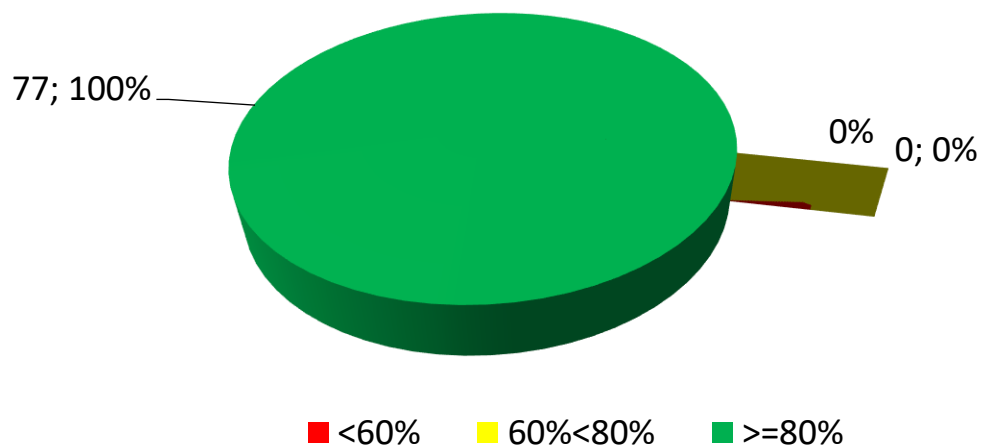
1.3. Más Oportunidades para el Deporte y la Recreación.

20 Metas programadas de 29

DEPARTAMENTO NORTE DE SANTANDER
PDD "MÁS OPORTUNIDADES PARA TODOS "
Cumplimiento a 31 de marzo de 2022

1.4. Más Oportunidades para la Cultura

Sin Programar	<60%	60%<80%	>=80%	Programadas	Sin Programar con avance
8	0	0	77	77	0
0	0.00%	0.00%	100.00%	Total Metas	85



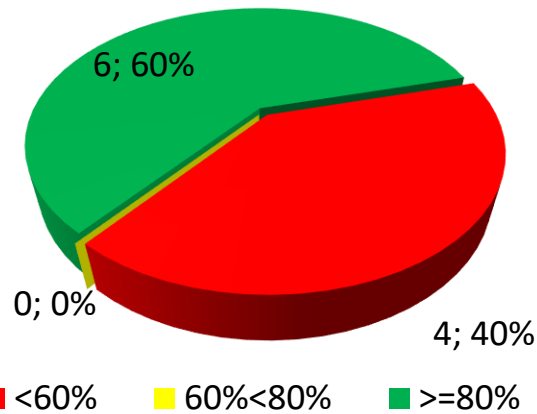
1.4. Más Oportunidades para la Cultura

77 Metas programadas de 85

DEPARTAMENTO NORTE DE SANTANDER
PDD "MÁS OPORTUNIDADES PARA TODOS "
Cumplimiento a 31 de marzo de 2022

1.5. Más Oportunidades para la Inclusión Social (Grupos Indígenas, Afros, Rrom)

Sin Programar	<60%	60%<80%	>=80%	Programadas	Sin Programar con avance
4	4	0	6	10	0
0	40.00%	0.00%	60.00%	Total Metas	14



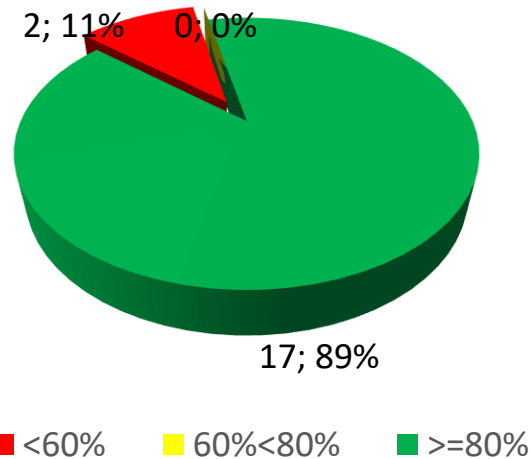
1.5. Más Oportunidades para la
Inclusión Social (Grupos Indígenas,
Afros, Rrom)

10 Metas programadas de 14

DEPARTAMENTO NORTE DE SANTANDER
PDD "MÁS OPORTUNIDADES PARA TODOS "
Cumplimiento a 31 de marzo de 2022

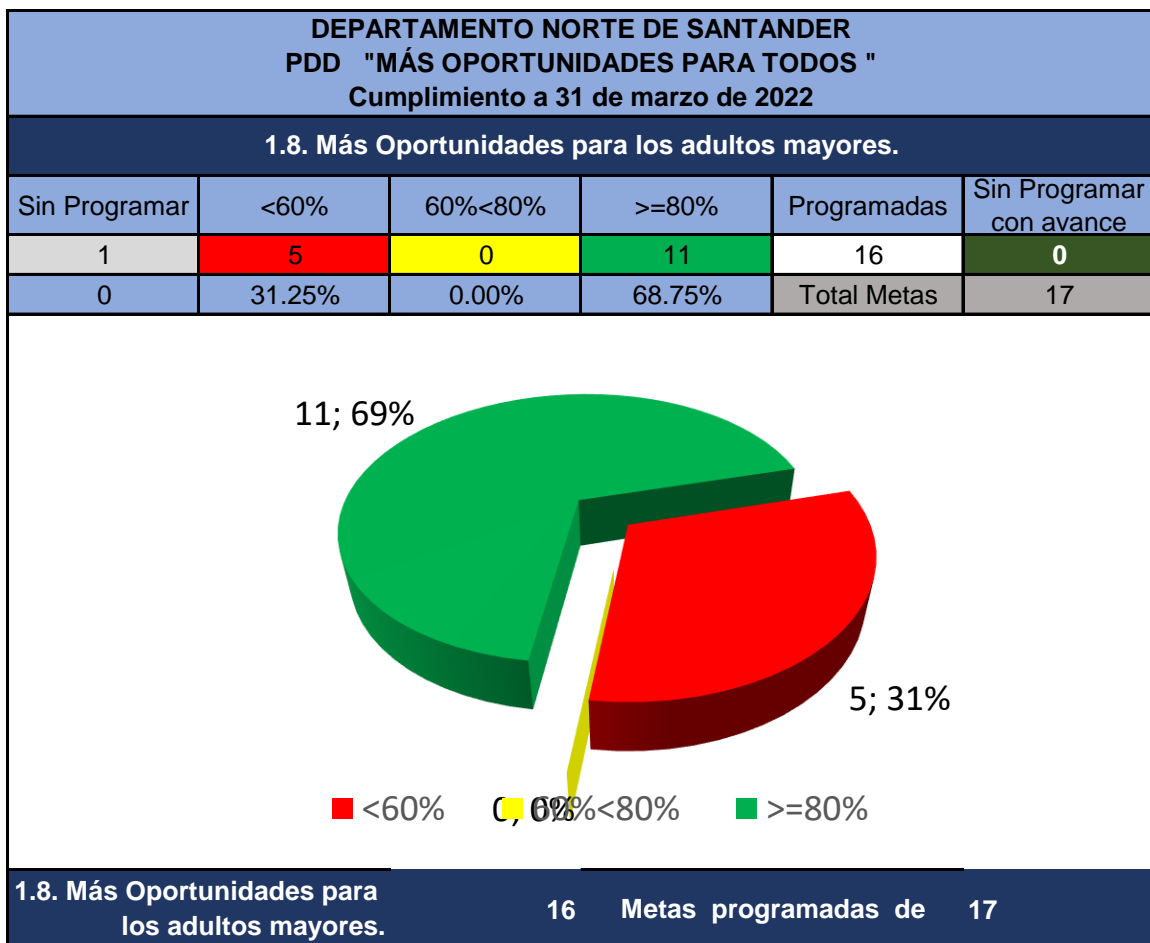
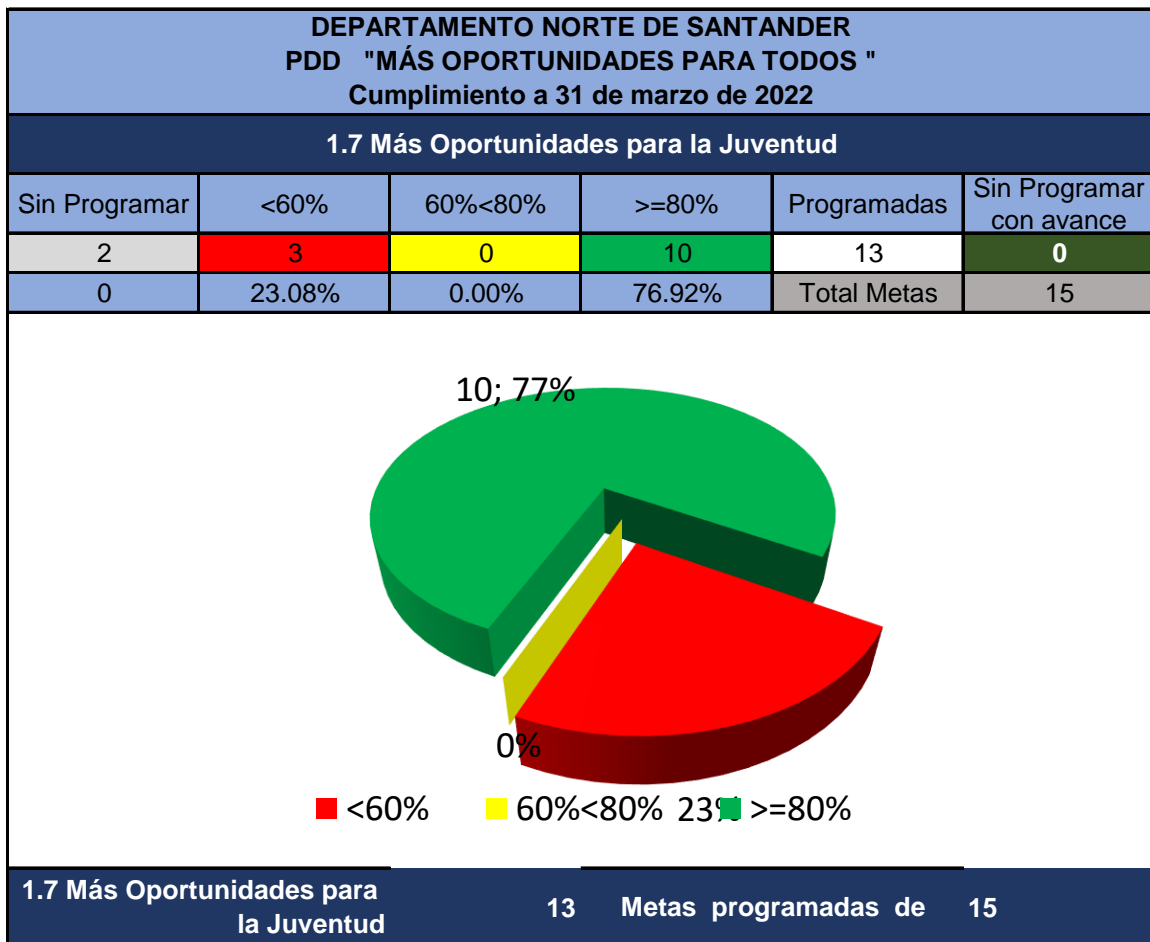
1.6. Más Oportunidades para la Niñez y la Adolescencia.

Sin Programar	<60%	60%<80%	>=80%	Programadas	Sin Programar con avance
2	2	0	17	19	0
0	10.53%	0.00%	89.47%	Total Metas	21



1.6. Más Oportunidades para la
Niñez y la Adolescencia.

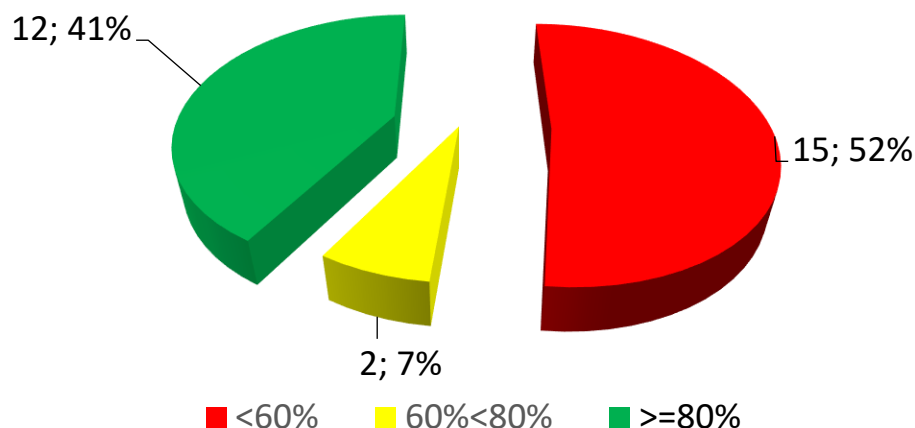
19 Metas programadas de 21



DEPARTAMENTO NORTE DE SANTANDER
PDD "MÁS OPORTUNIDADES PARA TODOS "
Cumplimiento a 31 de marzo de 2022

1.9. Más Oportunidades para las Personas con Discapacidad – PcD -

Sin Programar	<60%	60%<80%	>=80%	Programadas	Sin Programar con avance
4	15	2	12	29	0
0	51.72%	6.90%	41.38%	Total Metas	33



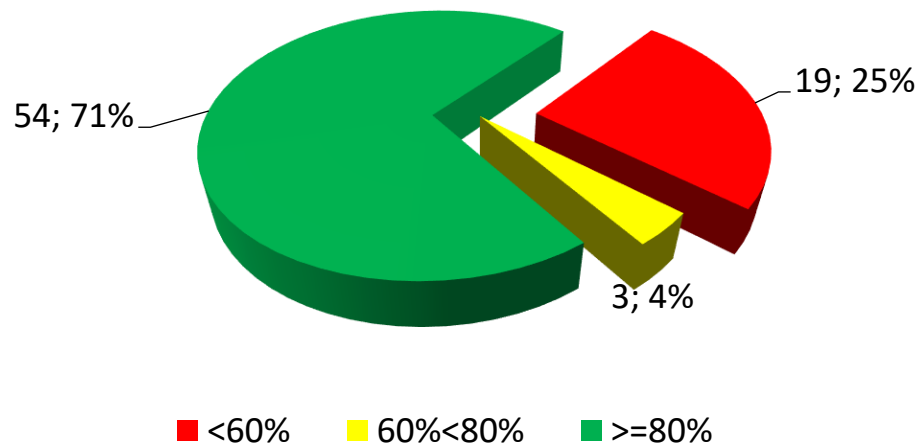
1.9. Más Oportunidades para las
Personas con Discapacidad – PcD -

29 Metas programadas de 33

DEPARTAMENTO NORTE DE SANTANDER
PDD "MÁS OPORTUNIDADES PARA TODOS "
Cumplimiento a 31 de marzo de 2022

1.10. Más Oportunidades para la Mujer y la Diversidad de Género.

Sin Programar	<60%	60%<80%	>=80%	Programadas	Sin Programar con avance
2	19	3	54	76	0
0	25.00%	3.95%	71.05%	Total Metas	78



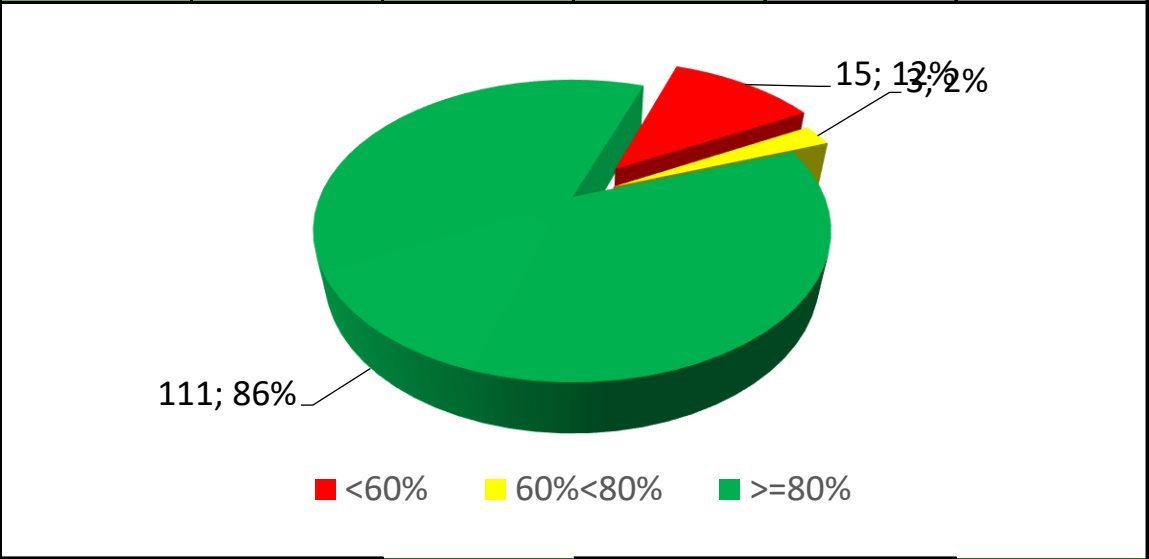
1.10. Más Oportunidades para la
Mujer y la Diversidad de Género.

76 Metas programadas de 78

DEPARTAMENTO NORTE DE SANTANDER
PDD "MÁS OPORTUNIDADES PARA TODOS "
Cumplimiento a 31 de marzo de 2022

2. Convivencia

Sin Programar	<60%	60%<80%	>=80%	Programadas	Sin Programar con avance
12	15	3	111	129	0
0	11.63%	2.33%	86.05%	Total Metas	141



2. Convivencia	129	Metas programadas de	141
----------------	-----	----------------------	-----

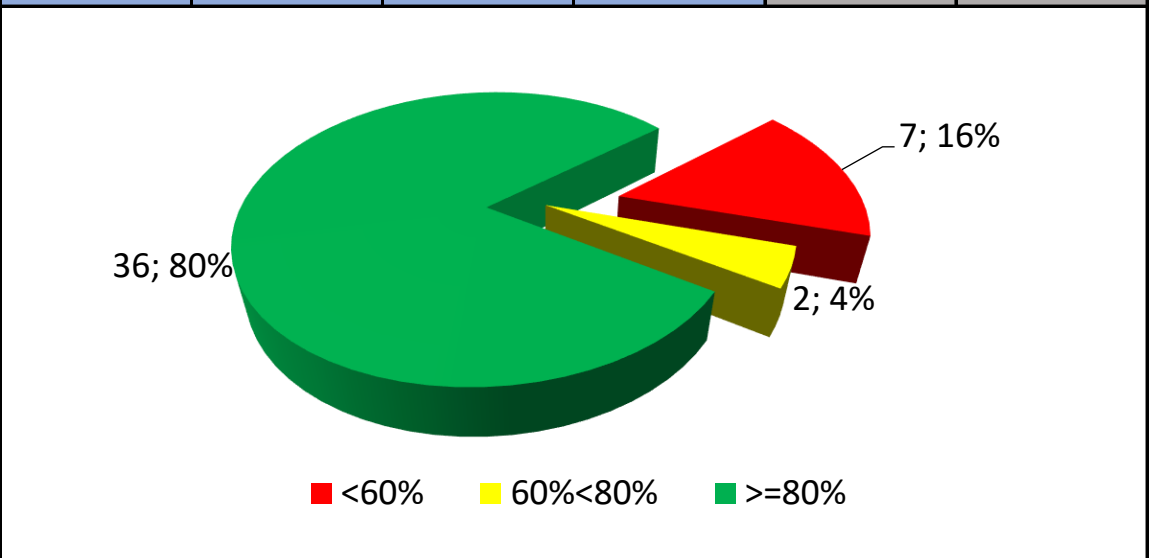
Metas programadas de

141

DEPARTAMENTO NORTE DE SANTANDER
PDD "MÁS OPORTUNIDADES PARA TODOS "
Cumplimiento a 31 de marzo de 2022

2.1. Más Oportunidades para la Paz, Derechos Humanos y Derecho Internacional Humanitario -D.I.H

Sin Programar	<60%	60%<80%	>=80%	Programadas	Sin Programar con avance
1	7	2	36	45	0
0	15.56%	4.44%	80.00%	Total Metas	46



2.1. Más Oportunidades para la Paz, Derechos Humanos y Derecho Internacional Humanitario -D.I.H	45	Metas programadas de	46
---	----	----------------------	----

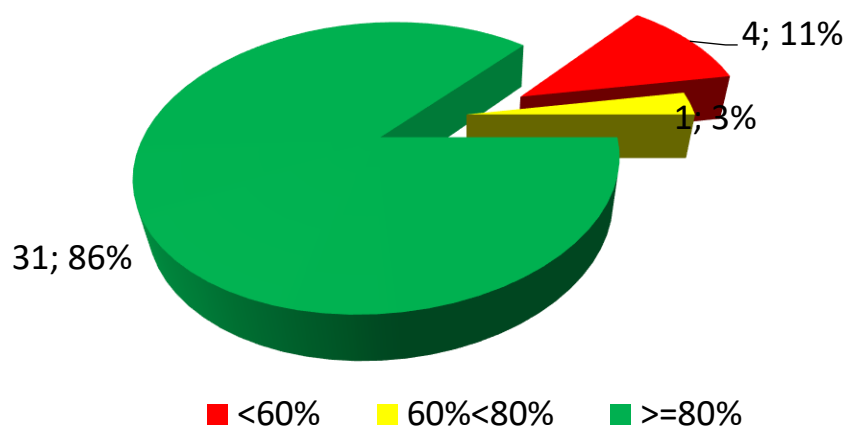
Metas programadas de

46

DEPARTAMENTO NORTE DE SANTANDER
PDD "MÁS OPORTUNIDADES PARA TODOS "
Cumplimiento a 31 de marzo de 2022

2.2. Más Oportunidades para la Seguridad.

Sin Programar	<60%	60%<80%	>=80%	Programadas	Sin Programar con avance
0	4	1	31	36	0
0	11.11%	2.78%	86.11%	Total Metas	36



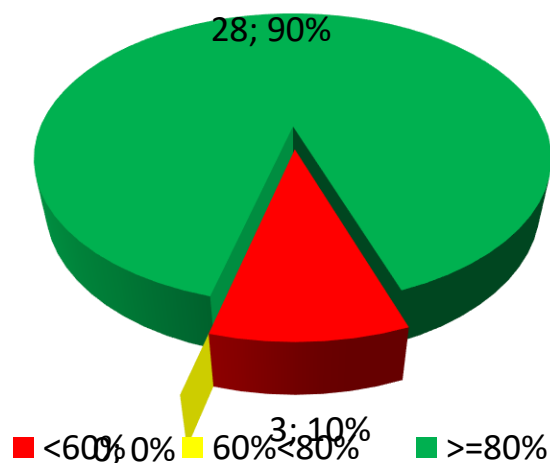
2.2. Más Oportunidades para la Seguridad.

36 Metas programadas de 36

DEPARTAMENTO NORTE DE SANTANDER
PDD "MÁS OPORTUNIDADES PARA TODOS "
Cumplimiento a 31 de marzo de 2022

2.3. Más Oportunidades para la Convivencia

Sin Programar	<60%	60%<80%	>=80%	Programadas	Sin Programar con avance
1	3	0	28	31	0
0	9.68%	0.00%	90.32%	Total Metas	32



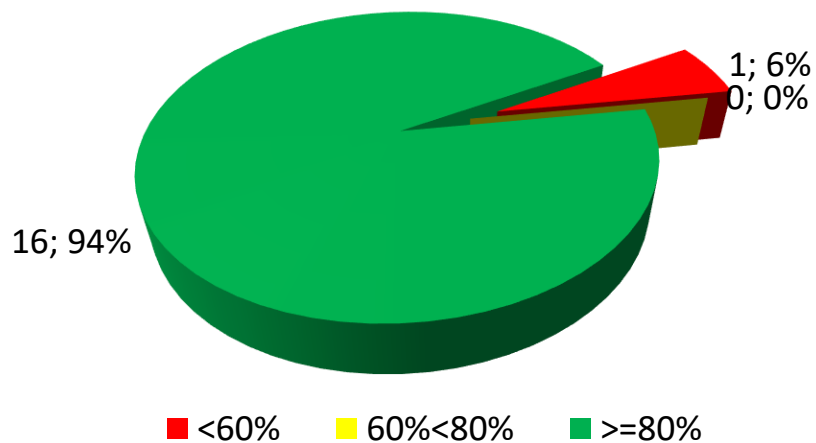
2.3. Más Oportunidades para la Convivencia

31 Metas programadas de 32

DEPARTAMENTO NORTE DE SANTANDER
PDD "MÁS OPORTUNIDADES PARA TODOS "
Cumplimiento a 31 de marzo de 2022

2.4. Más oportunidades para las víctimas y para la paz

Sin Programar	<60%	60%<80%	>=80%	Programadas	Sin Programar con avance
10	1	0	16	17	0
0	5.88%	0.00%	94.12%	Total Metas	27



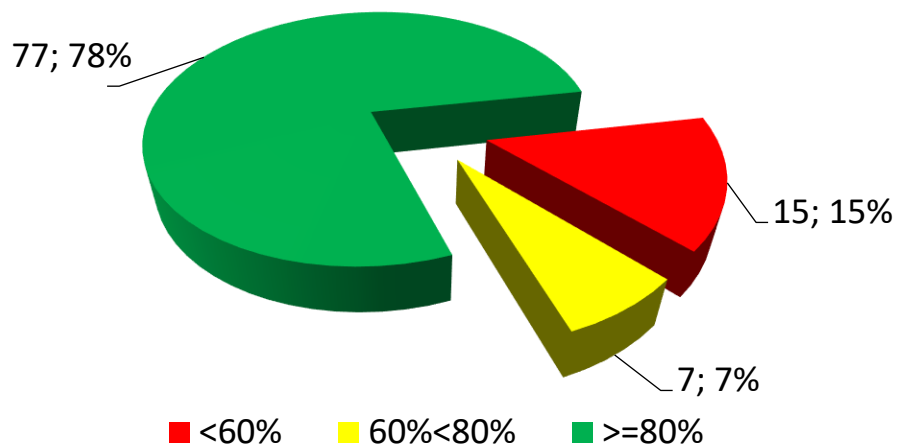
2.4. Más oportunidades para las víctimas y para la paz

17 Metas programadas de 27

DEPARTAMENTO NORTE DE SANTANDER
PDD "MÁS OPORTUNIDADES PARA TODOS "
Cumplimiento a 31 de marzo de 2022

3. Gobernanza

Sin Programar	<60%	60%<80%	>=80%	Programadas	Sin Programar con avance
27	15	7	77	99	0
0	15.15%	7.07%	77.78%	Total Metas	126



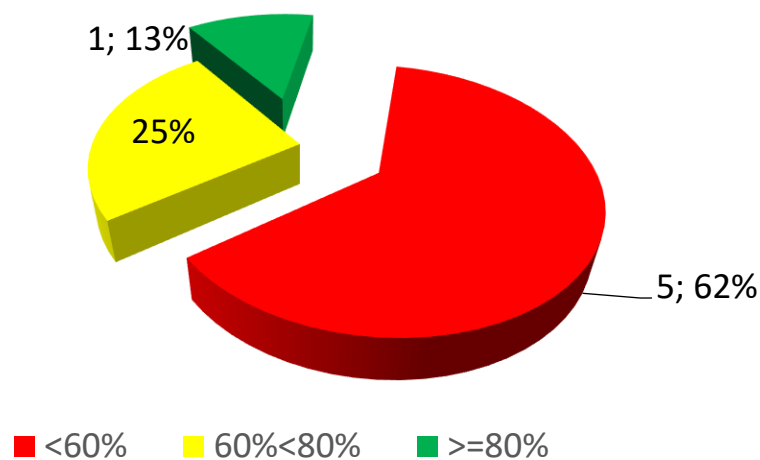
3. Gobernanza

99 Metas programadas de 126

DEPARTAMENTO NORTE DE SANTANDER
PDD "MÁS OPORTUNIDADES PARA TODOS "
Cumplimiento a 31 de marzo de 2022

3.1. Más Oportunidades para el Ordenamiento Territorial.

Sin Programar	<60%	60%<80%	>=80%	Programadas	Sin Programar con avance
1	5	2	1	8	0
0	62.50%	25.00%	12.50%	Total Metas	9



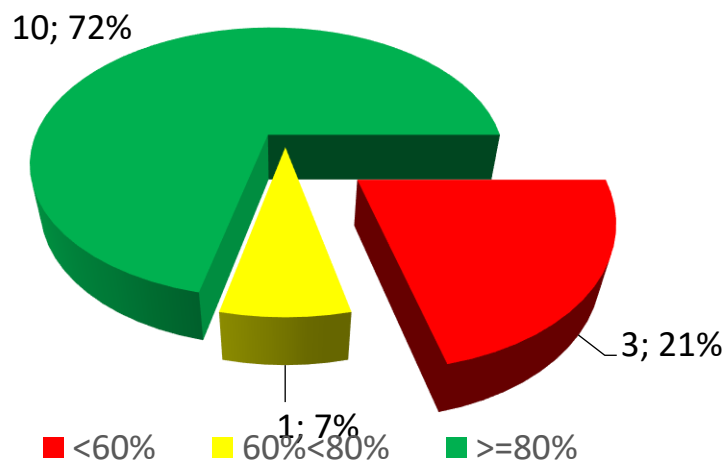
3.1. Más Oportunidades para el
Ordenamiento Territorial.

8 Metas programadas de 9

DEPARTAMENTO NORTE DE SANTANDER
PDD "MÁS OPORTUNIDADES PARA TODOS "
Cumplimiento a 31 de marzo de 2022

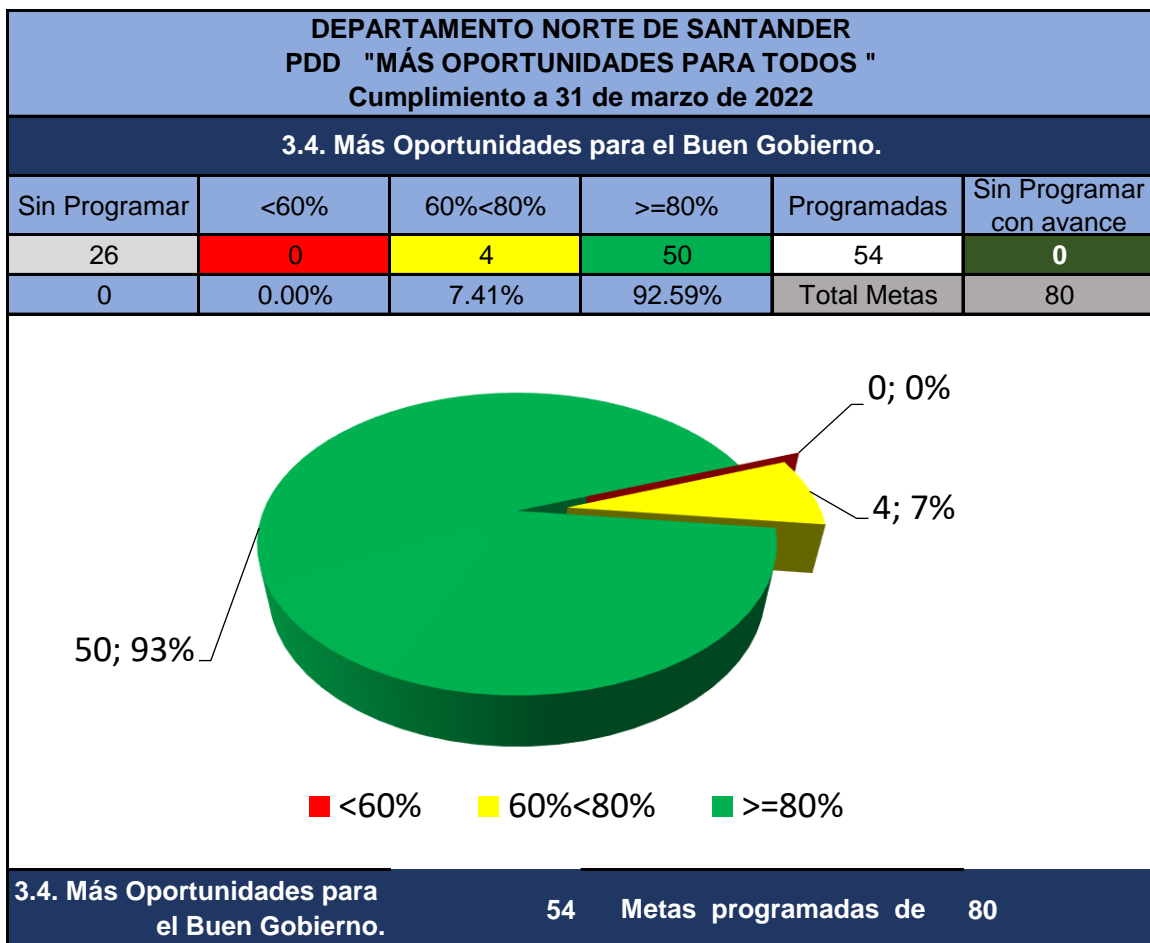
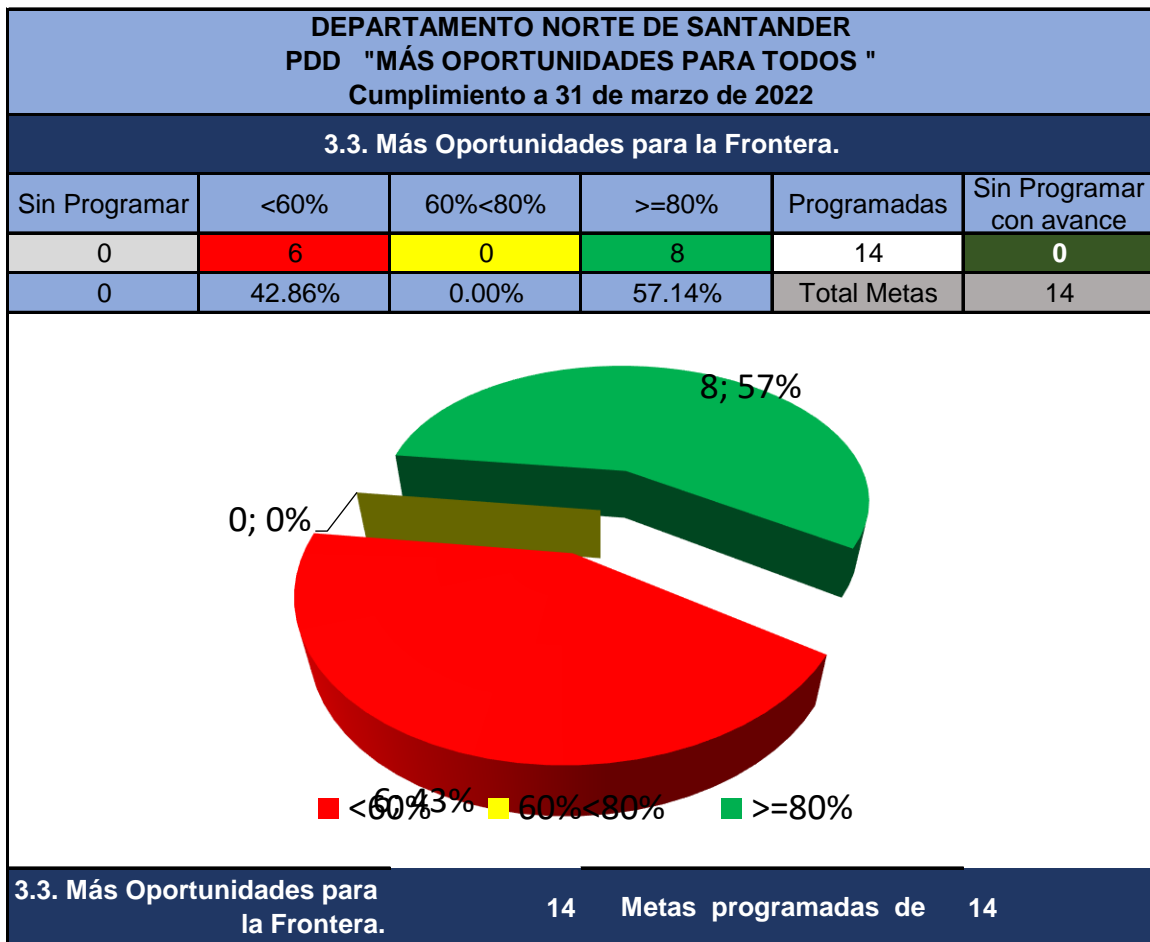
3.2. Más Oportunidades con la cooperación para el desarrollo y la integración fronteriza.

Sin Programar	<60%	60%<80%	>=80%	Programadas	Sin Programar con avance
0	3	1	10	14	0
0	21.43%	7.14%	71.43%	Total Metas	14



3.2. Más Oportunidades con la
cooperación para el desarrollo y la
integración fronteriza.

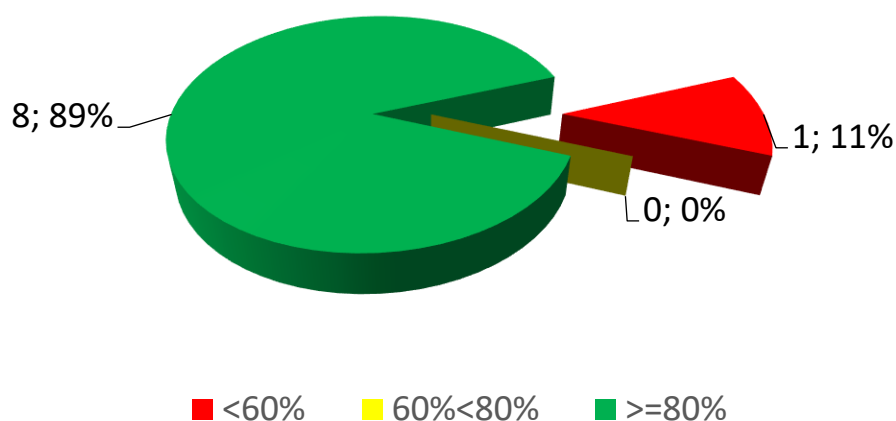
14 Metas programadas de 14



DEPARTAMENTO NORTE DE SANTANDER
PDD "MÁS OPORTUNIDADES PARA TODOS "
Cumplimiento a 31 de marzo de 2022

3.5. Más Oportunidades para la Territorialidad.

Sin Programar	<60%	60%<80%	>=80%	Programadas	Sin Programar con avance
0	1	0	8	9	0
0	11.11%	0.00%	88.89%	Total Metas	9



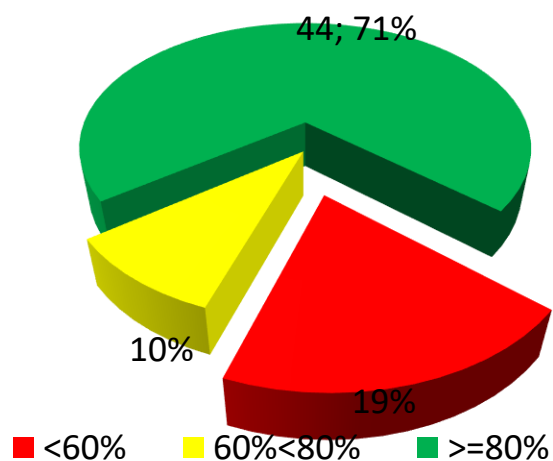
3.5. Más Oportunidades para la Territorialidad.

9 Metas programadas de 9

DEPARTAMENTO NORTE DE SANTANDER
PDD "MÁS OPORTUNIDADES PARA TODOS "
Cumplimiento a 31 de marzo de 2022

4. Hábitat

Sin Programar	<60%	60%<80%	>=80%	Programadas	Sin Programar con avance
5	12	6	44	62	0
0	19.35%	9.68%	70.97%	Total Metas	67



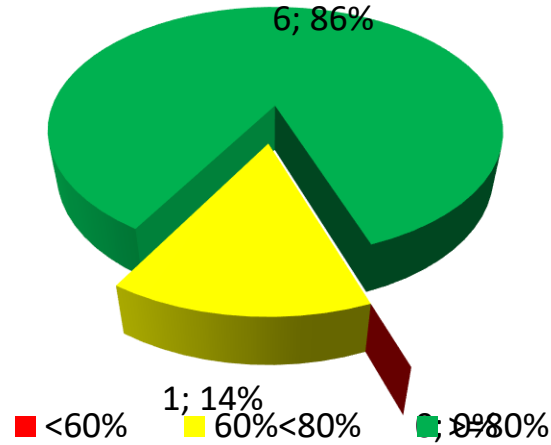
4. Hábitat

62 Metas programadas de 67

DEPARTAMENTO NORTE DE SANTANDER
PDD "MÁS OPORTUNIDADES PARA TODOS "
Cumplimiento a 31 de marzo de 2022

4.1. Más Oportunidades para los Bosques, Biodiversidad y Servicios Ecosistémicos

Sin Programar	<60%	60%<80%	>=80%	Programadas	Sin Programar con avance
0	0	1	6	7	0
0	0.00%	14.29%	85.71%	Total Metas	7



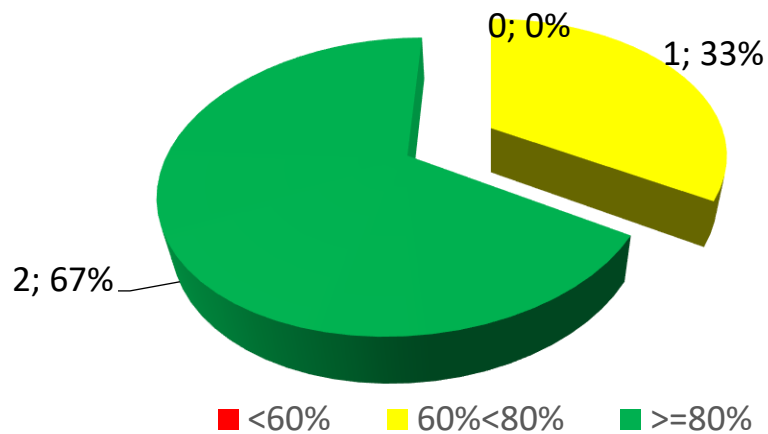
4.1. Más Oportunidades para los
Bosques, Biodiversidad y Servicios
Ecosistémicos

7 Metas programadas de 7

DEPARTAMENTO NORTE DE SANTANDER
PDD "MÁS OPORTUNIDADES PARA TODOS "
Cumplimiento a 31 de marzo de 2022

4.2. Más Oportunidades para los Recursos Hídricos.

Sin Programar	<60%	60%<80%	>=80%	Programadas	Sin Programar con avance
0	0	1	2	3	0
0	0.00%	33.33%	66.67%	Total Metas	3



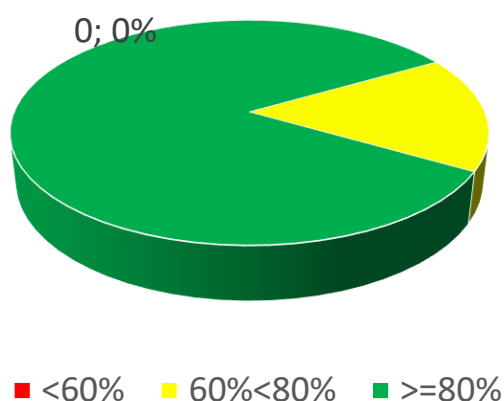
4.2. Más Oportunidades para los
Recursos Hídricos.

3 Metas programadas de 3

DEPARTAMENTO NORTE DE SANTANDER
PDD "MÁS OPORTUNIDADES PARA TODOS "
Cumplimiento a 31 de marzo de 2022

4.3. Más Oportunidades para los Asuntos Ambientales, Sectoriales y Urbanos.

Sin Programar	<60%	60%<80%	>=80%	Programadas	Sin Programar con avance
0	0	1	5	6	0
0	0.00%	16.67%	83.33%	Total Metas	6



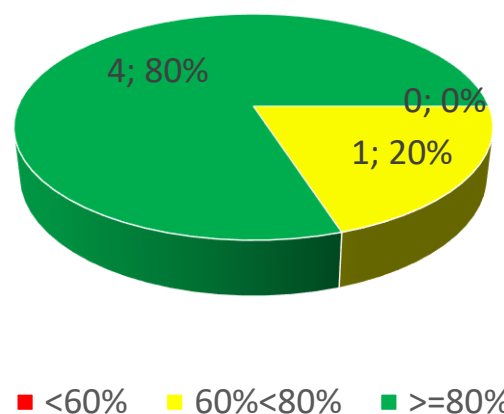
4.3. Más Oportunidades para los
Asuntos Ambientales, Sectoriales y
Urbanos.

6 Metas programadas de 6

DEPARTAMENTO NORTE DE SANTANDER
PDD "MÁS OPORTUNIDADES PARA TODOS "
Cumplimiento a 31 de marzo de 2022

4.4. Más Oportunidades para la Mitigación y Adaptación al Cambio Climático.

Sin Programar	<60%	60%<80%	>=80%	Programadas	Sin Programar con avance
0	0	1	4	5	0
0	0.00%	20.00%	80.00%	Total Metas	5



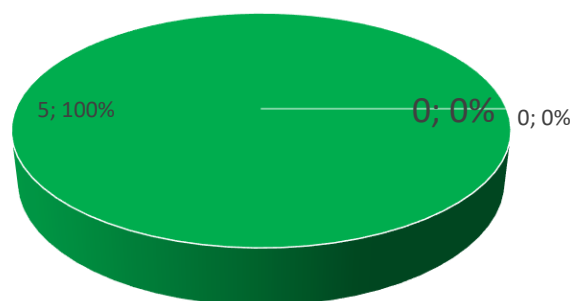
4.4. Más Oportunidades para la
Mitigación y Adaptación al Cambio
Climático.

5 Metas programadas de 5

DEPARTAMENTO NORTE DE SANTANDER
PDD "MÁS OPORTUNIDADES PARA TODOS "
Cumplimiento a 31 de marzo de 2022

4.5. Más Oportunidades para la Educación Ambiental.

Sin Programar	<60%	60%<80%	>=80%	Programadas	Sin Programar con avance
0	0	0	5	5	0
0	0.00%	0.00%	100.00%	Total Metas	5



■ <60% ■ 60%<80% ■ >=80%

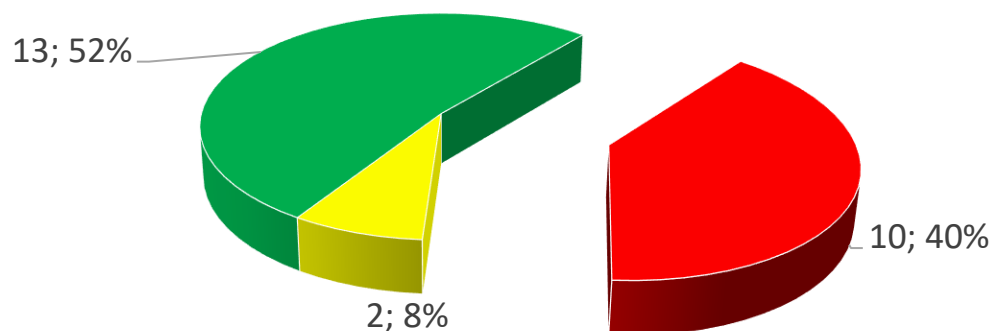
4.5. Más Oportunidades para la Educación Ambiental.

5 Metas programadas de 5

DEPARTAMENTO NORTE DE SANTANDER
PDD "MÁS OPORTUNIDADES PARA TODOS "
Cumplimiento a 31 de marzo de 2022

4.6. Más Oportunidades para la Gestión Integral del Riesgo.

Sin Programar	<60%	60%<80%	>=80%	Programadas	Sin Programar con avance
5	10	2	13	25	0
0	40.00%	8.00%	52.00%	Total Metas	30



■ <60% ■ 60%<80% ■ >=80%

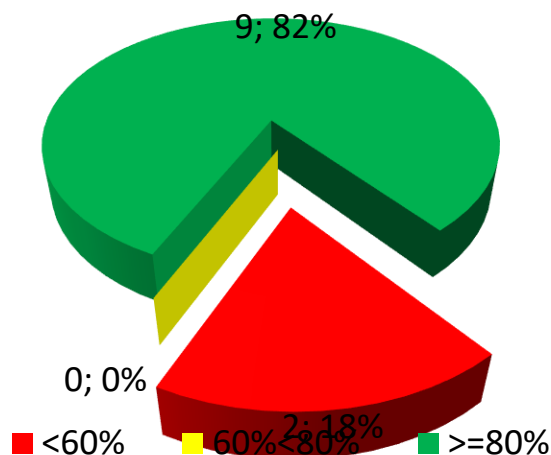
4.6. Más Oportunidades para la Gestión Integral del Riesgo.

25 Metas programadas de 30

DEPARTAMENTO NORTE DE SANTANDER
PDD "MÁS OPORTUNIDADES PARA TODOS "
Cumplimiento a 31 de marzo de 2022

4.7. Más Oportunidades para la Vivienda Digna.

Sin Programar	<60%	60%<80%	>=80%	Programadas	Sin Programar con avance
0	2	0	9	11	0
0	18.18%	0.00%	81.82%	Total Metas	11



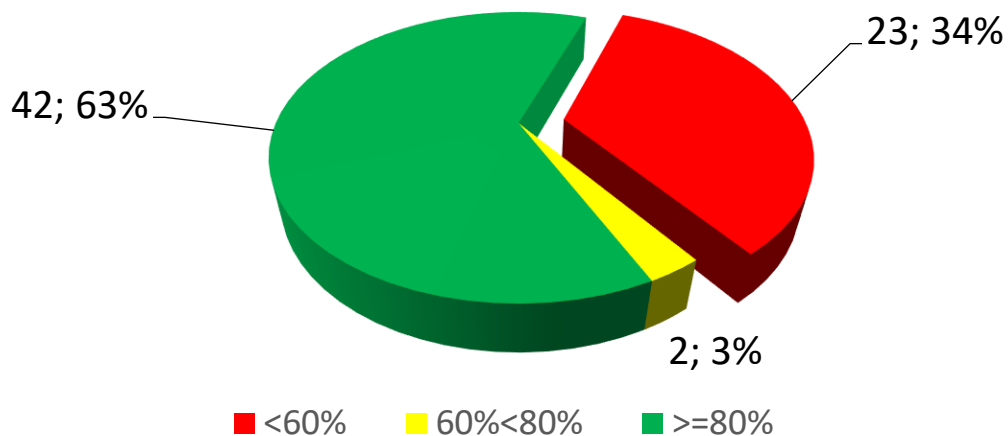
4.7. Más Oportunidades para la Vivienda Digna.

11 Metas programadas de 11

DEPARTAMENTO NORTE DE SANTANDER
PDD "MÁS OPORTUNIDADES PARA TODOS "
Cumplimiento a 31 de marzo de 2022

5. Infraestructura

Sin Programar	<60%	60%<80%	>=80%	Programadas	Sin Programar con avance
11	23	2	42	67	0
0	34.33%	2.99%	62.69%	Total Metas	78



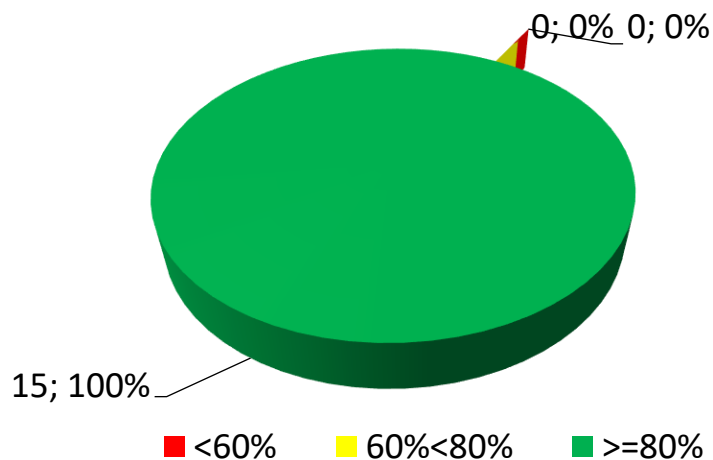
5. Infraestructura

67 Metas programadas de 78

DEPARTAMENTO NORTE DE SANTANDER
PDD "MÁS OPORTUNIDADES PARA TODOS "
Cumplimiento a 31 de marzo de 2022

5.1. Más Oportunidades para la Infraestructura Vial

Sin Programar	<60%	60%<80%	>=80%	Programadas	Sin Programar con avance
0	0	0	15	15	0
0	0.00%	0.00%	100.00%	Total Metas	15



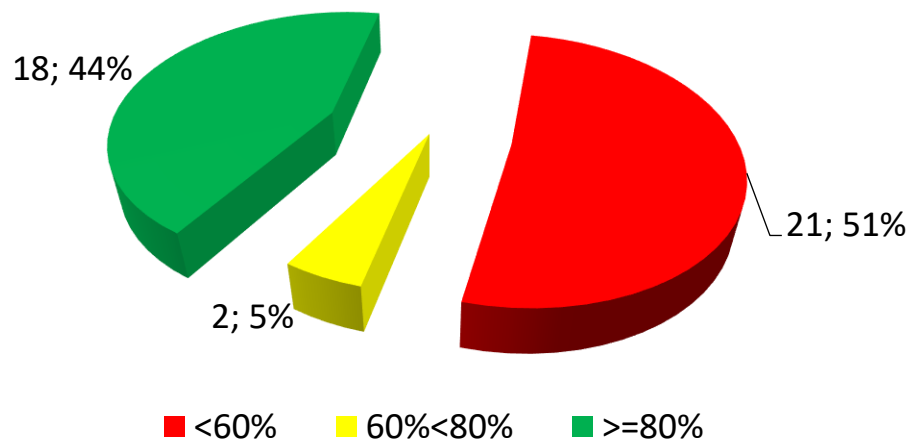
5.1. Más Oportunidades para la Infraestructura Vial

15 Metas programadas de 15

DEPARTAMENTO NORTE DE SANTANDER
PDD "MÁS OPORTUNIDADES PARA TODOS "
Cumplimiento a 31 de marzo de 2022

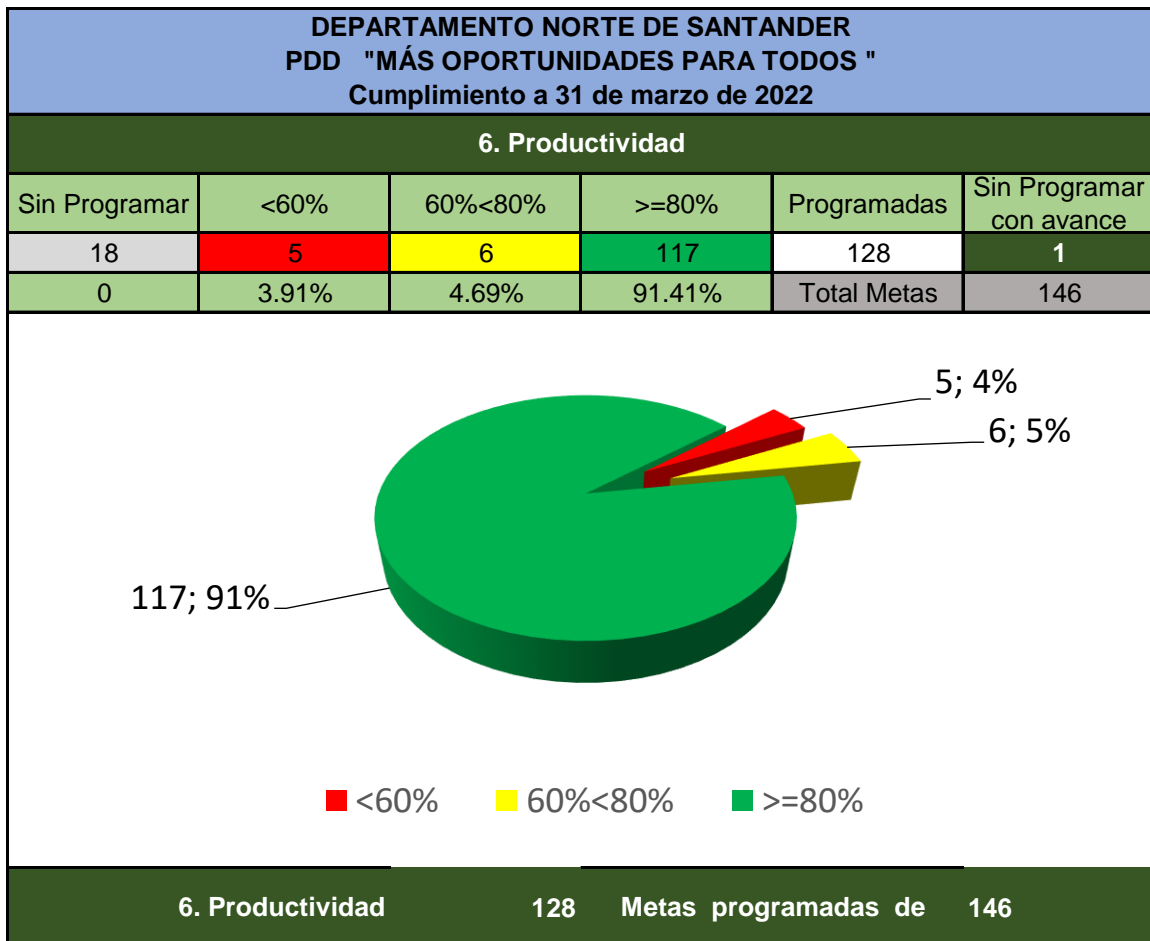
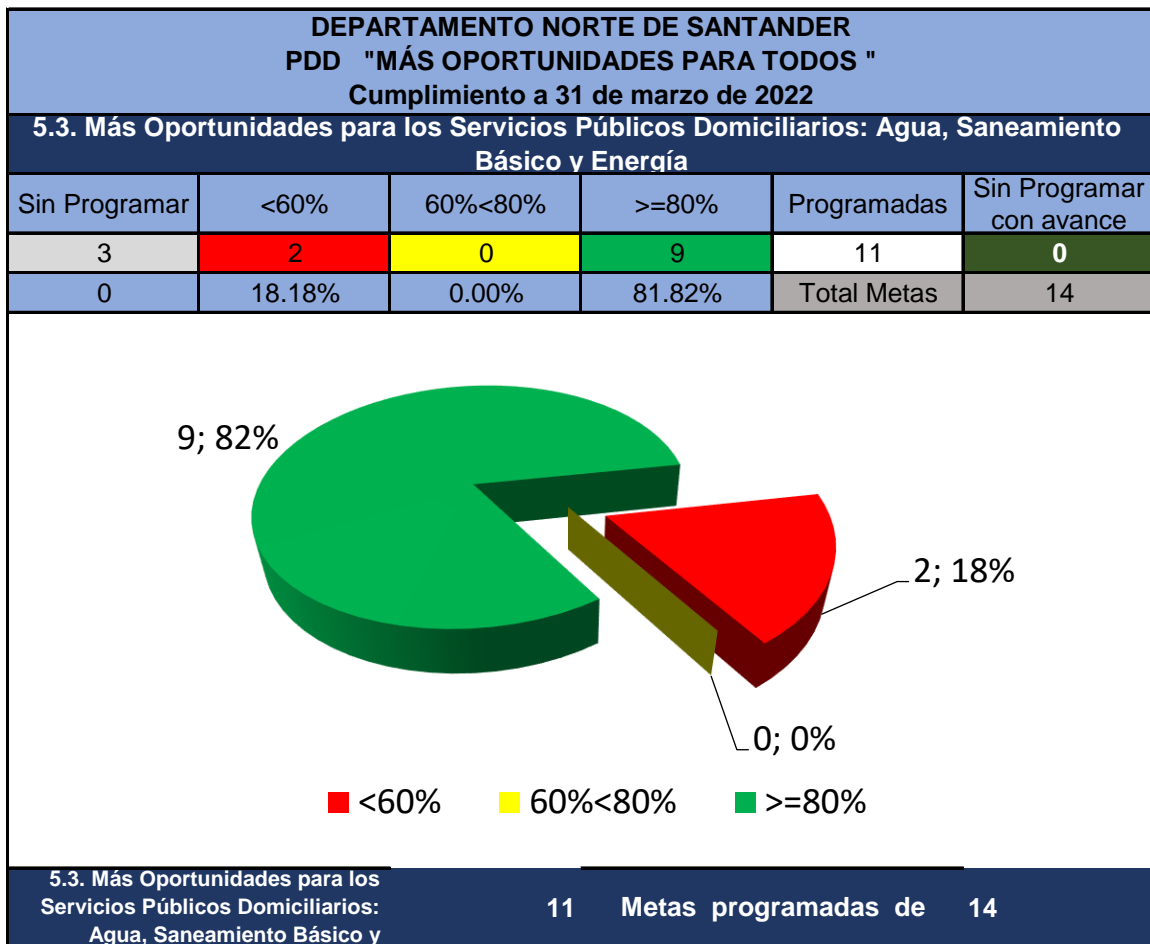
5.2. Más Oportunidades para la Movilidad y la Seguridad Vial

Sin Programar	<60%	60%<80%	>=80%	Programadas	Sin Programar con avance
8	21	2	18	41	0
0	51.22%	4.88%	43.90%	Total Metas	49



5.2. Más Oportunidades para la Movilidad y la Seguridad Vial

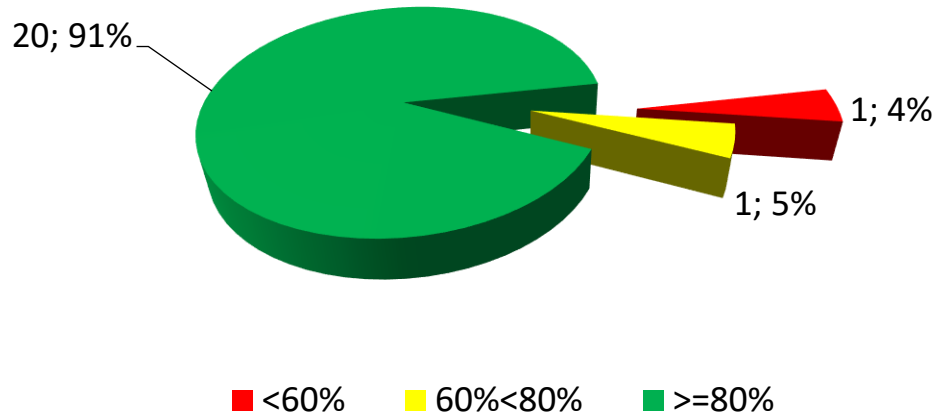
41 Metas programadas de 49



DEPARTAMENTO NORTE DE SANTANDER
PDD "MÁS OPORTUNIDADES PARA TODOS "
Cumplimiento a 31 de marzo de 2022

6.1. Más Oportunidades para lo Agropecuario, Pesca y Plantaciones Forestales

Sin Programar	<60%	60%<80%	>=80%	Programadas	Sin Programar con avance
3	1	1	20	22	1
0	4.55%	4.55%	90.91%	Total Metas	25



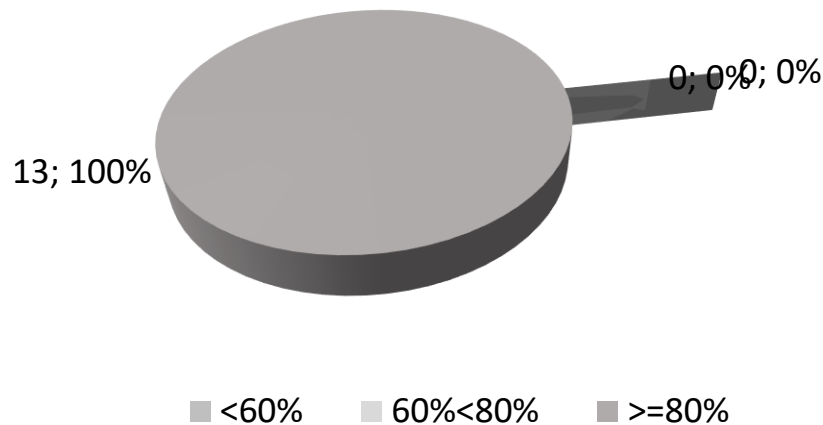
6.1. Más Oportunidades para lo Agropecuario, Pesca y Plantaciones Forestales

22 Metas programadas de 25

DEPARTAMENTO NORTE DE SANTANDER
PDD "MÁS OPORTUNIDADES PARA TODOS "
Cumplimiento a 31 de marzo de 2022

6.2. Más Oportunidades para el Turismo y las Artesanías

Sin Programar	<60%	60%<80%	>=80%	Programadas	Sin Programar con avance
3	0	0	15	15	0
0	0.00%	0.00%	100.00%	Total Metas	18



6.2. Más Oportunidades para el Turismo y las Artesanías

15 Metas programadas de 18

